

# २३<sup>औं</sup> वार्षिक प्रतिवेदन २०८०/८१



साना किसान विकास लघुवित्त वित्तीय संस्था लि.



साना किसान विकास लघुवित्त वित्तीय संस्था लि. को २२ औं वार्षिक साधारण सभा र २३ औं वार्षिकोत्सवका केही कलकहरू





# साना किसान विकास लघुवित्त वितीय संस्था लि.को वर्तमान सञ्चालक समिति



**श्री खेम बहादुर पाठक**

अध्यक्ष

प्रतिनिधि

साना किसान कृषि सहकारी संस्था लि.



**डा. बाबुकाजी थापा**

सञ्चालक सदस्य

प्रतिनिधि

कृषि विकास बैंक लि.



**श्री समता पन्त (मट्ट)**

सञ्चालक सदस्य

प्रतिनिधि

नेपाल बैंक लि.



**श्री सुखदेव न्यौपाने**

सञ्चालक सदस्य

प्रतिनिधि

साना किसान कृषि सहकारी संस्था लि.



**श्री उमेश लम्साल**

सञ्चालक सदस्य

प्रतिनिधि

सर्वसाधारण शेयरधनी



**श्री मिम प्रसाद पन्त**

सञ्चालक सदस्य

प्रतिनिधि

सर्वसाधारण शेयरधनी



**श्री आस्था मट्ट**

सञ्चालक सदस्य

स्वतन्त्र



२३ औं वार्षिक प्रतिवेदन  
२०८०/८१

## साना किसान विकास लघुवित्त वित्तीय संस्था लि.को व्यवस्थापन तह



**डा. शिवराम प्रसाद कोइराला**  
प्रमुख कार्यकारी अधिकृत



**श्री पृथ बहादुर थापा**  
नायब प्रमुख कार्यकारी अधिकृत



**डा. नतराज सिम्खडा**  
नायब प्रमुख कार्यकारी अधिकृत



**श्री महेन्द्र मट्टराई**  
नायब प्रमुख कार्यकारी अधिकृत



**श्री अन्नपूर्ण श्रेष्ठ**  
मुख्य प्रबन्धक



**श्री रुप बहादुर खड्का**  
मुख्य प्रबन्धक



**श्री ईशा के.सी.**  
मुख्य प्रबन्धक



**श्री शिवहरि अर्याल**  
मुख्य प्रबन्धक



**श्री लिलाधर धिताल**  
मुख्य प्रबन्धक



**श्री मन्दिपा दाहाल**  
का.मु. मुख्य प्रबन्धक

## साना किसान विकास लघुवित्त वित्तीय संस्था लि.को व्यवस्थापन तह

क्र.स.	नाम	पद	शैक्षिक योग्यता	अनुभव	विभाग
१.	डा. शिवराम प्रसाद कोईराला	प्रमुख कार्यकारी अधिकृत	बिद्यावारिधी	३६ वर्ष	
२.	श्री पृथ बहादुर थापा	नायब प्रमुख कार्यकारी अधिकृत	स्नातकोत्तर	३० वर्ष	व्यवसाय
३.	डा. नवराज सिंखडा	नायब प्रमुख कार्यकारी अधिकृत	बिद्यावारिधी	३१ वर्ष	सेवा
४.	श्री भलेन्द्र भट्टराई	नायब प्रमुख कार्यकारी अधिकृत	स्नातक	३१ वर्ष	निरिक्षण तथा संस्थागत विकास
५.	श्री अन्नपूर्ण श्रेष्ठ	मुख्य प्रबन्धक	स्नातक	३१ वर्ष	ऋण असुली तथा कानून विभाग
६.	श्री रुप बहादुर खड्का	मुख्य प्रबन्धक	स्नातक	३१ वर्ष	अनुगमन/निरिक्षण तथा जोखिम व्यवस्थापन विभाग
७.	श्री ईशा के.सी.	मुख्य प्रबन्धक	सि.ए., स्नातकोत्तर	१४ वर्ष	योजना, परियोजना, सुचना प्रविधि तथा सामान्य प्रशासन विभाग
८.	श्री शिवहरि अर्याल	मुख्य प्रबन्धक	स्नातकोत्तर	१८ वर्ष	कर्जा व्यवस्थापन विभाग
९.	श्री लिलाधर धिताल	मुख्य प्रबन्धक	स्नातकोत्तर	२८ वर्ष	संस्थागत विकास विभाग
१०.	श्री मन्दिपा दाहाल	का.मु. मुख्य प्रबन्धक	सि.ए., स्नातकोत्तर	११ वर्ष	वित्त तथा जनशक्ति विभाग

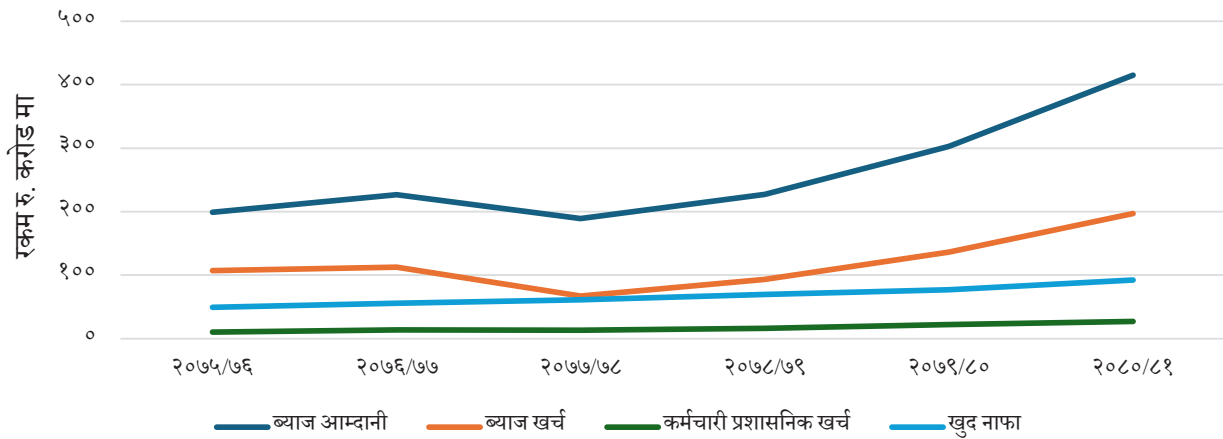
## शाखा प्रबन्धक

क्र.स.	नाम	शाखा कार्यालय
१	श्री भोलानाथ रेग्मी	हेटौंडा
२	श्री कृष्ण कुमारी शर्मा	काठमाडौं
३	श्री युवराज गैरे	बर्दिबास
४	श्री गणेश प्रसाद भट्टराई	वितर्तामोड
५	श्री विशाल कुमार तुलाधर	नेपालगञ्ज
६	श्री शेर बहादुर चौधरी	बुटवल
७	श्री हिक्मत बहादुर बम	अत्तरिया
८	श्री सरोज भट्टराई	इटहरी
९	श्री दिपक राज पाण्डे	गजुरी
१०	श्री राजेश भट्टराई	लहान
११	श्री पदम राज रेग्मी	पोखरा
१२	श्री हरि प्रसाद न्यौपाने	विरेन्द्रनगर

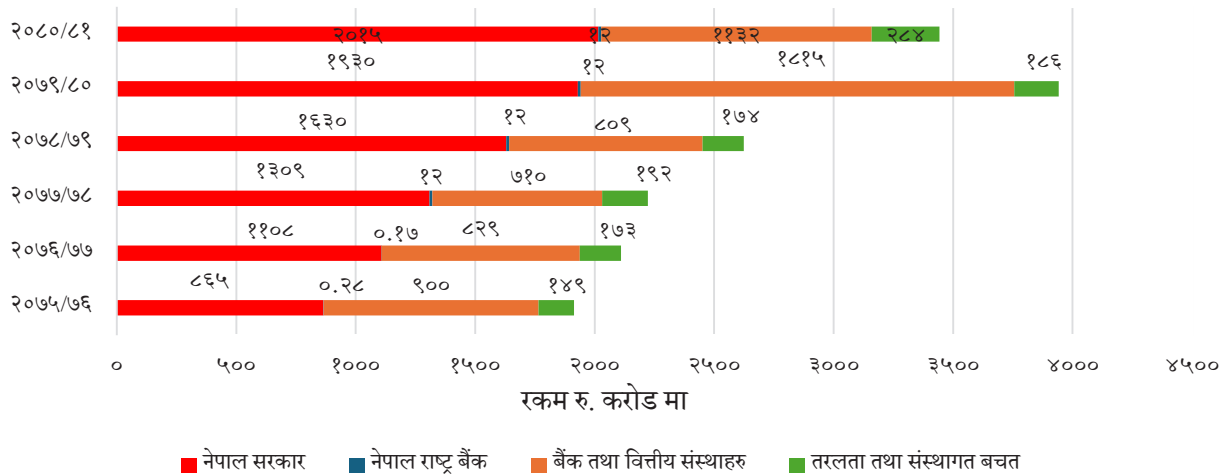


## साना किसान विकास लघुवित्त वित्तीय संस्था लि. प्रगति सारांश २०८१ असार मसान्तसम्मको विवरणको आधारमा

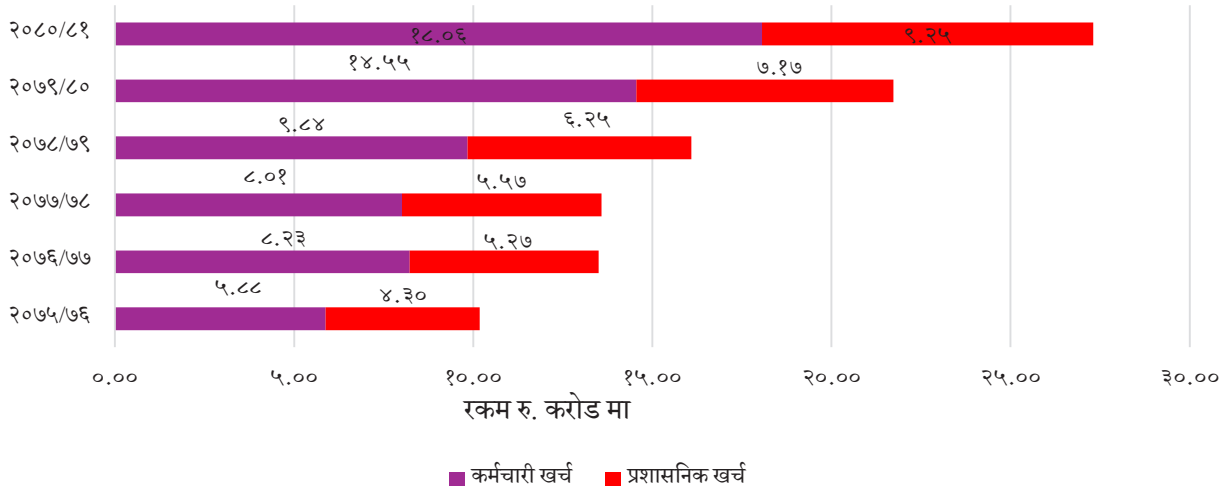
चित्र नं १ : ब्याज आम्दानी, ब्याज खर्च, कर्मचारी प्रशासनिक खर्च र खुद नाफा



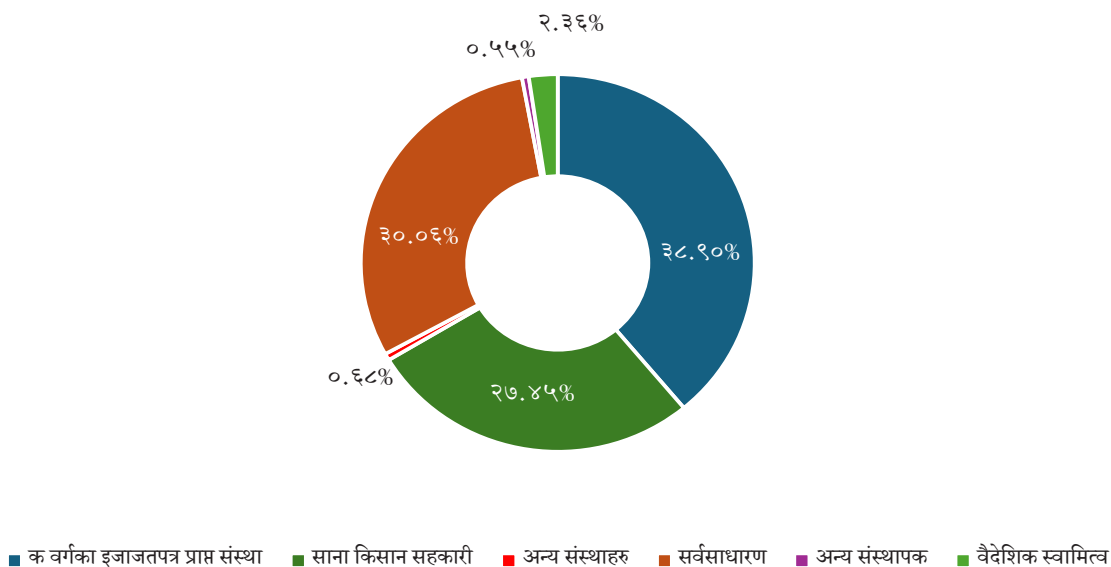
चित्र नं २ : ऋण सापटीको अवस्था



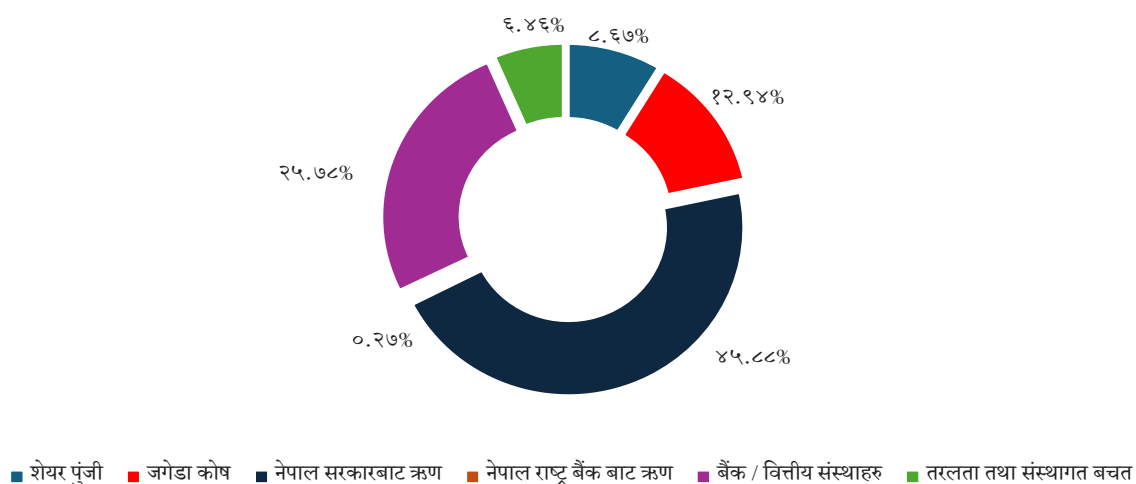
चित्र नं ३ : कर्मचारी तथा प्रशासनिक खर्चको अवस्था



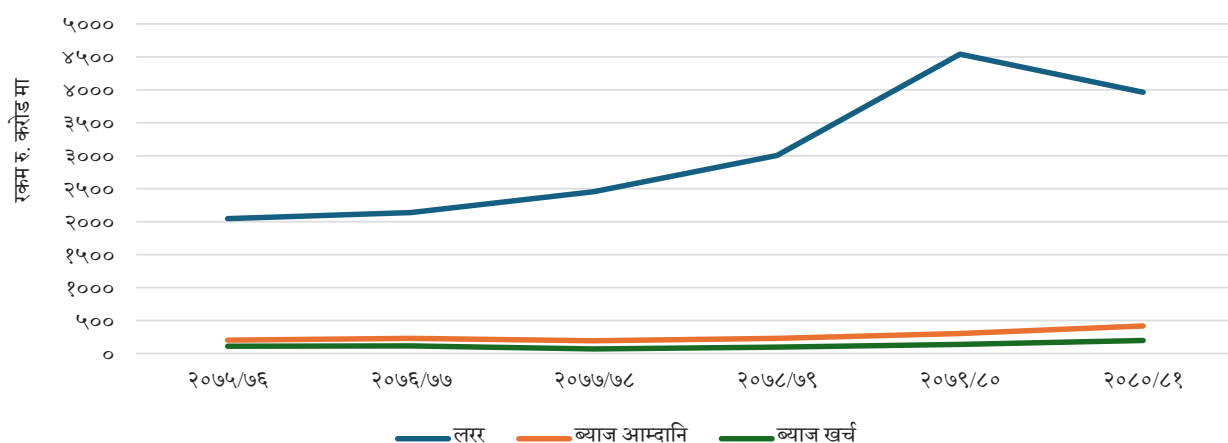
चित्र नं ४ : पुंजीको संरचना



चित्र नं ५ : वित्तीय स्रोतको अवस्था

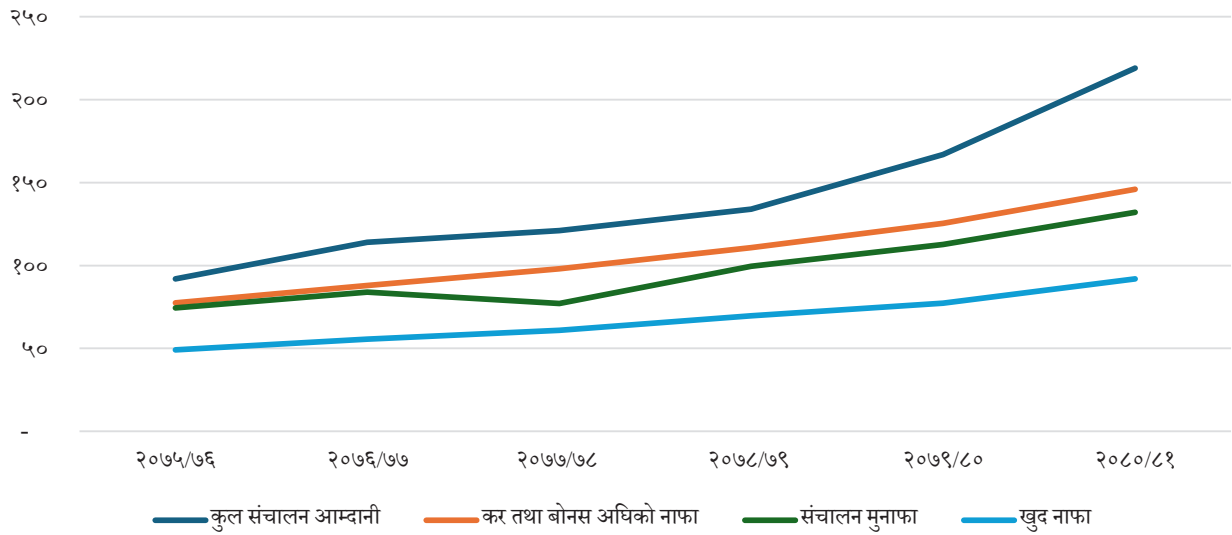


चित्र नं ६ : ल.र.र., ब्याज आम्दानी र ब्याज खर्चको प्रवृत्ति

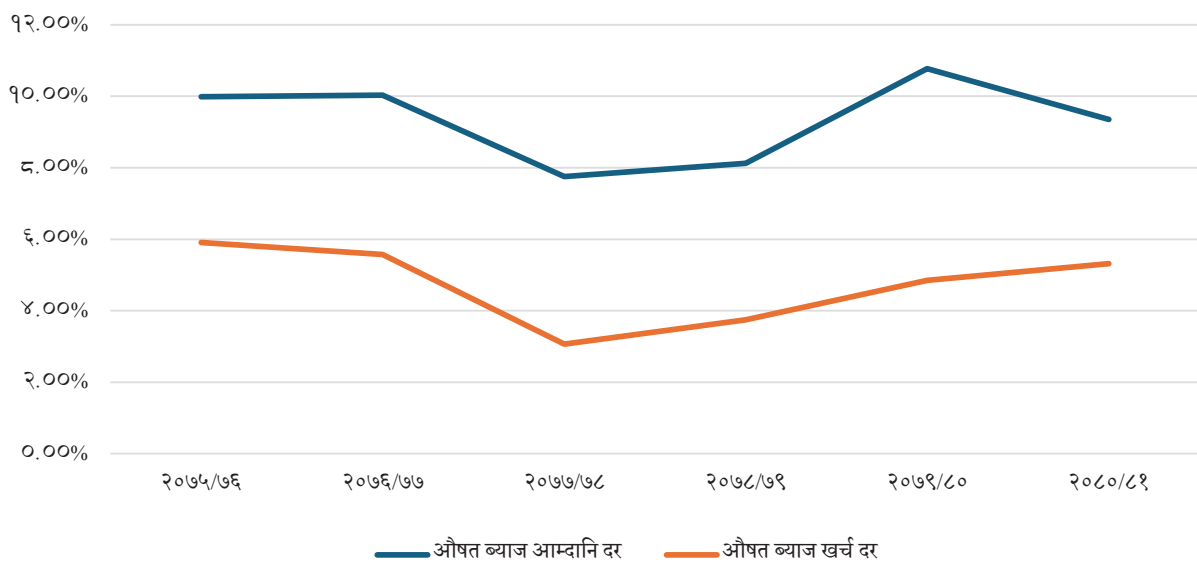




चित्र नं ७ : विभिन्न आम्दानी/नाफाको प्रवृत्ति



चित्र नं ८ : ब्याज आम्दानी दर तथा खर्च दर







## साना किसान विकास लघुवित्त वित्तीय संस्था लि.

२३ औं वार्षिक प्रतिवेदन  
२०८०/८१

### विषय सूची

विषय	पेज नं.
साना किसान विकास लघुवित्त वित्तीय संस्था लि.को वर्तमान सञ्चालक समिति	क
साना किसान विकास लघुवित्त वित्तीय संस्था लि.को उच्च व्यवस्थापन तह	ख
साना किसान विकास लघुवित्त वित्तीय संस्था लि.को व्यवस्थापन तह	ग
साना किसान विकास लघुवित्त वित्तीय संस्था लि. प्रगति सारांश २०८१ असार मसान्तसम्मको विवरणको आधारमा	घ
२३ औं वार्षिक साधारणसभा सम्बन्धी सूचना	१
साना किसान विकास लघुवित्त वित्तीय संस्था लि.को २३ औं वार्षिक साधारण सभामा प्रस्तुत सञ्चालक समितिको प्रतिवेदन	५
(क) विगत वर्षको कारोबारको सिंहावलोकन	५
(ख) राष्ट्रिय तथा अन्तर्राष्ट्रिय परिस्थितिबाट कम्पनीको कारोबारलाई कुनै असर परेको भए सो असर	१०
(ग) प्रतिवेदन तयार भएको मितिसम्म चालु आर्थिक वर्षको उपलब्धि र भविष्यमा गर्नु पर्ने कुराको सम्बन्धमा सञ्चालक समितिको धारणा	१२
(घ) कम्पनीको औद्योगिक वा व्यावसायिक सम्बन्ध	१९
(ङ) सञ्चालक समितिमा भएको हेरफेर र सोको कारण	२२
(च) कारोबारलाई असर पार्ने मुख्य कुराहरू	२२
(छ) लेखापरीक्षण प्रतिवेदनमा कुनै कैफियत उल्लेख भएको भए सोउपर सञ्चालक समितिको प्रतिक्रिया	२३
(ज) लाभांश बाँडफाँट गर्न सिफारिस गरिएको रकम	२३
(झ) शेयर जफत भएको भए जफत भएको शेयरसङ्ख्या, त्यस्तो शेयरको अङ्कित मूल्य, त्यस्तो शेयर जफत हुनुभन्दा अगावै सोबापत कम्पनीले प्राप्त गरेको जम्मा रकम र त्यस्तो शेयर जफत भएपछि सो शेयर बिक्री गरी कम्पनीले प्राप्त गरेको रकम तथा जफत भएको शेयरबापत रकम फिर्ता गरेको भए सोको विवरण	२३
(ञ) विगत आर्थिक वर्षमा कम्पनी र यसको सहायक कम्पनीको कारोबारको प्रगति र सो आर्थिक वर्षको अन्तमा रहेको स्थितिको पुनरावलोकन	२३
(ट) कम्पनी तथा त्यसको सहायक कम्पनीले आर्थिक वर्षमा सम्पन्न गरेको प्रमुख कारोबारहरू र सो अवधिमा कम्पनीको कारोबारमा आएको कुनै महत्वपूर्ण परिवर्तन	२३
(ठ) विगत आर्थिक वर्षमा कम्पनीका आधारभूत शेयरधनीहरूले कम्पनीलाई उपलब्ध गराएको जानकारी	२३



(ड)	विगत आर्थिक वर्षमा कम्पनीका सञ्चालक तथा पदाधिकारीहरूले लिएको शेयरको स्वामित्वको विवरण र कम्पनीको शेयर कारोबारमा निजहरू संलग्न रहेको भए सो सम्बन्धमा निजहरूबाट कम्पनीले प्राप्त गरेको जानकारी	२३
(ढ)	विगत आर्थिक वर्षमा कम्पनीसँग सम्बन्धित सम्भौताहरूमा कुनै सञ्चालक तथा नजिकको नातेदारको व्यक्तिगत स्वार्थका बारेमा उपलब्ध गराइएको जानकारीको बेहोरा	२४
(ण)	कम्पनीले आफ्नो शेयर आफैँले खरिद गरेको भए त्यसरी आफ्नो शेयर खरिद गर्नुको कारण, त्यस्तो शेयरको सङ्ख्या र अङ्कित मूल्य तथा त्यसरी शेयर खरिद गरेबापत कम्पनीले भुक्तानी गरेको रकम	२४
(त)	आन्तरिक नियन्त्रण प्रणाली भए वा नभएको र भएको भए सोको विस्तृत विवरण	२४
(थ)	विगत आर्थिक वर्षको कूल व्यवस्थापन खर्चको विवरण	२७
(द)	लेखापरीक्षण समितिका सदस्यहरूको नामावली, निजहरूले प्राप्त गरेको पारिश्रमिक, भत्ता तथा सुविधा, सो समितिले गरेको काम कारवाहीको विवरण र सो समितिले कुनै सुझाव दिएको भए सोको विवरण	२७
(ध)	सञ्चालक, प्रबन्ध सञ्चालक, कार्यकारी प्रमुख, कम्पनीका आधारभूत शेयरधनी वा निजको नजिकका नातेदार वा निज संलग्न रहेको फर्म, कम्पनी वा सङ्गठित संस्थाले कम्पनीलाई कुनै रकम बुझाउन बाँकी भए सो कुरा	२७
(न)	सञ्चालक, प्रबन्ध सञ्चालक, कार्यकारी प्रमुख तथा पदाधिकारीहरूलाई भुक्तानी गरिएको पारिश्रमिक, भत्ता तथा सुविधाको रकम	२७
(प)	शेयरधनीहरूले बुझिलिन बाँकी रहेको लाभांशको रकम	२८
(फ)	दफा १४१ बमोजिम सम्पत्ति खरिद वा बिक्री गरेका कुराको विवरण	२८
(ब)	दफा १७५ बमोजिम सम्बद्ध कम्पनीबीच भएको कारोबारको विवरण	२८
(भ)	यस ऐन तथा प्रचलित कानूनबमोजिम सञ्चालक समितिको प्रतिवेदनमा खुलाउनुपर्ने अन्य कुनै कुरा	२८
(म)	अन्य आवश्यक कुराहरू	२८
	वार्षिक प्रतिवेदनमा समावेश गर्नुपर्ने विवरण (धितोपत्र दर्ता तथा निष्काशन नियमावली, २०७३ को नियम २६ को उपनियम (२) सँग सम्बन्धित अनुसूची - १५)	३१
	संस्थागत सुशासन सम्बन्धी वार्षिक अनुपालन प्रतिवेदन (नेपाल धितोपत्र बोर्डको “सूचीकृत संगठित संस्थाहरूको संस्थागत सुशासन सम्बन्धी निर्देशिका, २०७४” बमोजिम)	३३
	सूचनाको हक सम्बन्धी ऐन, २०६४ को दफा ५ को उपदफा (३) र सूचनाको हक सम्बन्धी नियमावली, २०६५ को नियम ३ बमोजिमको सार्वजनिक गरिएको विवरण	३९
	संगठनात्मक संरचना	४१
	विभिन्न परियोजनाहरूको वित्तीय प्रतिवेदन	४३
	संस्थापक शेयरधनी साना किसान कृषि सहकारी संस्था लि.हरूको शेयर स्वामित्वको विवरण	४७
	लेखापरीक्षण प्रतिवेदन	६१
	वित्तीय विवरण प्रकाशन गर्न नेपाल राष्ट्र बैंकको अनुमति पत्र	१२४
	नेपाल राष्ट्र बैंकको निर्देशनहरू सम्बन्धमा व्यवस्थापनको प्रत्युत्तर	१२५

## साना किसान विकास लघुवित्त वित्तीय संस्था लिमिटेड

(नेपाल राष्ट्र बैंकबाट 'घ' वर्गको इजाजतपत्रप्राप्त लघुवित्त वित्तीय संस्था)

केन्द्रीय कार्यालय, बबरमहल, काठमाडौं, फोन नं. ०१-५३२०९१३, Website : [www.skbbbl.com.np](http://www.skbbbl.com.np)

### २३ औं वार्षिक साधारणसभा सम्बन्धी सूचना

(प्रथम पटक प्रकाशित मिति २०८१/९/२ गते)

यस वित्तीय संस्थाको मिति २०८१ मंसिर २८ गते बसेको सञ्चालक समितिको ४९ औं बैठकको निर्णयानुसार संस्थाको २३ औं वार्षिक साधारणसभा देहायका विषयहरू उपर छलफल तथा निर्णय गर्न निम्न मिति, समय र स्थानमा बस्ने भएकोले सम्पूर्ण शेयरधनी महानुभावहरूको जानकारी तथा उपस्थितिको लागि कम्पनी ऐन, २०६३ को दफा ६७ (२) बमोजिम यो सूचना प्रकाशित गरिएको छ।

#### सभा बस्ने मिति, समय र स्थान

मिति : २०८१ पौष २३ गते (January 7, 2025) मंगलबार

समय : बिहान १०:०० बजे।

स्थान : कृषि विकास बैंक लि. केन्द्रीय तालिम प्रतिष्ठान, बोडे, भक्तपुर।

#### छलफलका विषयहरू :

##### (क) सामान्य प्रस्ताव :

१. सञ्चालक समितिको तर्फबाट प्रस्तुत आ.व. २०८०/८१ को वार्षिक प्रतिवेदन माथि छलफल गरी पारित गर्ने।
२. लेखापरीक्षकको प्रतिवेदन सहितको २०८१ आषाढ मसान्तको वासलात, आ.व. २०८०/८१ को नाफा नोक्सान हिसाब तथा नगद प्रवाह विवरण र सोही अवधिको वार्षिक वित्तीय विवरणसँग सम्बद्ध अनुसूचीहरू समेत छलफल गरी पारित गर्ने।
३. सञ्चालक समितिले प्रस्ताव गरे अनुसार २०८१ आषाढ मसान्तमा कायम रहेको चुक्ता पुँजी रु. ३,८०,६३,७३,७९८।५७ को ०.७०% ले हुने रकम रु. २,६६,४४,६१६।५९ नगद लाभांश (लाभांश कर प्रयोजनको लागि) पारित गर्ने।
४. लेखापरीक्षण समितिको सिफारिश बमोजिम आर्थिक वर्ष २०८१/८२ को लेखापरीक्षण गर्न बाह्य लेखापरीक्षक नियुक्ती र निजको पारिश्रमिक निर्धारण गर्ने।
५. स्वतन्त्र सञ्चालक पदमा नियुक्ती सम्बन्धमा।

##### (ख) विशेष प्रस्ताव :

१. सञ्चालक समितिले प्रस्ताव गरे बमोजिम हाल कायम रहेको चुक्ता पुँजी रु. ३,८०,६३,७३,७९८।५७ को १३.३०% ले हुने रकम रु. ५०,६२,४७,७१५।२१ बराबरको बोनस शेयर जारी गर्ने प्रस्ताव पारित गर्ने। उक्त अनुपातमा बोनस शेयर जारी गर्दा हुन आउने भिन्न अङ्क (fraction) लाई पहिलेको भिन्न अङ्कसँग समायोजन गरी बाँकी हुन आउने भिन्न अङ्कलाई पछि समायोजन गर्ने गरी यथावत राख्ने।
२. यस संस्थाको जारी तथा चुक्ता पुँजी बृद्धि गर्ने र सोही बमोजिम प्रबन्धपत्रको दफा ५(ख) र (ग) मा रहेको सम्बन्धित दफाहरूमा आवश्यक संशोधन गर्ने।
३. आ.व. २०८०/८१ मा संस्थागत सामाजिक उत्तरदायित्व अन्तर्गत भएको वित्तीय विवरणको अनुसूची ४.३५ मा उल्लिखित खर्च रु. १,०४,१५,५९४।४५ कम्पनी ऐन, २०६३ को दफा १०५(१)(ग) को प्रयोजनका लागि अनुमोदन गर्ने।
४. प्रबन्धपत्र संशोधन सम्बन्धमा नेपाल राष्ट्र बैंक, कम्पनी रजिष्ट्रारको कार्यालय, नेपाल धितोपत्र बोर्ड तथा अन्य नियामक निकायबाट स्वीकृत गराउनको लागि आवश्यकता अनुसार सोमा थपघट परिमार्जन, संशोधन तथा सच्याउनको लागि निर्देशन अनुसार गर्नुपर्ने सम्पूर्ण कार्य गर्न सञ्चालक समितिलाई अख्तियारी दिने।

##### (ग) विविध।

सञ्चालक समितिको आज्ञाले,  
कम्पनी सचिव,  
साना किसान विकास लघुवित्त वित्तीय संस्था लि.



## वार्षिक साधारण सभा सम्बन्धी अन्य जानकारी

१. वार्षिक साधारणसभा प्रयोजनका लागि मिति २०८१/९/१७ गते यस संस्थाको शेयर दाखिल खारेज दर्ता किताब बन्द रहने छ। नेपाल स्टक एक्सचेन्ज लिमिटेडमा मिति २०८१/९/१६ सम्म कारोबार भई प्रचलित कानून बमोजिम यस वित्तीय संस्थाका शेयर रजिष्ट्रार श्री लक्ष्मी सनराईज क्यापिटल लिमिटेड, कमलपोखरी, काठमाडौंमा प्राप्त शेयर नामसारीको लिखतको आधारमा शेयरधनी दर्ता किताबमा कायम शेयरधनीहरूले सो सभामा भाग लिन, मतदान गर्न तथा बोनस शेयर तथा नगद लाभांश पाउने व्यवस्था मिलाइएको बेहोरा अनुरोध छ।
२. शेयरधनी दर्ता पुस्तिका बन्द भएको मितिमा कायम शेयरधनीहरूको ठेगानामा वार्षिक साधारण सभाको सूचना सहितको वार्षिक प्रतिवेदन पठाइनेछ। साथै उक्त प्रतिवेदन संस्थाको वेबसाईट [www.skbbbl.com.np](http://www.skbbbl.com.np) मा पनि हेर्न सकिनेछ। कम्पनी ऐनको दफा ८४ बमोजिमको संक्षिप्त आर्थिक विवरण यसै सूचना साथ प्रकाशित गरिएको छ। कुनै कारणवस उपरोक्त सूचना तथा प्रतिवेदन प्राप्त नगर्नु हुने शेयरधनीहरूले यसै सूचनालाई आधार मानी आफ्नो कुनै परिचय खुल्ने प्रमाणपत्र (फोटो भएको) तथा शेयर अभौतिकीकरण गरेको विवरण देखिने BOID No. हितग्राही खाता नं. साथमा लिई सभामा भाग लिन आउनु हुन अनुरोध गरिन्छ।
३. सभामा भाग लिन प्रत्येक शेयरधनी महानुभावहरू सभा हुने स्थानमा उपस्थित भई त्यहाँ रहेको हाजिरी किताबमा दस्तखत गर्नु पर्नेछ। हाजिरी किताब सभा हुने दिन बिहान ९:०० बजेदेखि खुला रहनेछ।
४. विद्यमान शेयरधनीलाई मात्र प्रोक्सी दिन सकिनेछ। प्रोक्सी फर्म सभा हुनु भन्दा ७२ घण्टा अगावै यस कम्पनीको बबरमहल, काठमाडौं स्थित केन्द्रिय कार्यालयमा दर्ता गराउनु पर्नेछ। एक जना शेयरधनीले एक भन्दा बढी प्रोक्सी दिएमा पछि दर्ता हुन आउने प्रोक्सी बदर हुनेछ।
५. नावालक वा अशक्त शेयरधनीको तर्फबाट लगत किताबमा उल्लिखित संरक्षकले मात्र सभामा भाग लिन, मतदान गर्न, प्रोक्सी दिन सक्नेछ।
६. संयुक्त रुपमा शेयर खरिद गरिएको अवस्थामा त्यस्तो शेयरधनीको तर्फबाट सर्वसम्मत रुपमा नियुक्त प्रतिनिधि अथवा त्यसरी नियुक्त नभएमा शेयरधनी दर्ता किताबमा पहिले नाम उल्लेख भएको शेयरधनीले मात्र सभामा भाग लिन र मतदान गर्न पाउनेछ।
७. संगठित संस्था शेयरधनी भएमा त्यस्ता संगठित संस्थाद्वारा मनोनीत व्यक्तिले ल्याउने आधिकारिक पत्र वा अख्तियार प्राप्त व्यक्तिले दिने प्रोक्सी फारममा संस्थाको छाप र आधिकारीक व्यक्तिको दस्तखत हुनु पर्नेछ।
८. विविध शिर्षक अन्तर्गत गर्नुपर्ने छलफलको विषय बारे सभा हुने दिन भन्दा ७ दिन अगावै कार्यालय समय भित्र अध्यक्षज्यूलाई सम्बोधन गरी संस्थाको कार्यालयमा लिखित जानकारी दिनुपर्नेछ। उक्त लिखित जानकारीलाई औचित्यता हेरी छलफलमा समावेश गर्न सक्ने भएता पनि पारित हुने प्रस्तावको रुपमा भने समावेश गरिने छैन।
९. साधारण सभा सम्बन्धी थप जानकारीको लागि यस संस्थाको वेबसाईट [www.skbbbl.com.np](http://www.skbbbl.com.np) मा हेर्न वा बबरमहल, काठमाडौं स्थित यस संस्थाको रजिष्टर्ड कार्यालयमा सम्पर्क राख्न सकिनेछ।



## साना किसान विकास लघुवित्त वित्तीय संस्था लि.

(नेपाल राष्ट्र बैंकबाट 'घ' वर्गको इजाजतपत्रप्राप्त लघुवित्त वित्तीय संस्था)

केन्द्रीय कार्यालय, बबरमहल, काठमाडौं, नेपाल

(कम्पनी ऐनको दफा ७१(३) तथा यस निर्देशिकाको नियम ५(ख) सँग सम्बन्धित)

साधारण सभामा आफ्नो प्रतिनिधि नियुक्त गर्ने/प्रोक्सी

उपलब्ध गराउने निवेदनको ढाँचा

श्री सञ्चालक समिति,  
साना किसान विकास लघुवित्त वित्तीय संस्था लिमिटेड,  
..... कार्यालय, ..... ।

### विषय : प्रतिनिधि नियुक्त गरेको बारे ।

महाशय,  
..... जिल्ला ..... पालिका वडा नं. ....  
बस्ने म/हामी ..... ले त्यस वित्तीय संस्थाको शेयरधनीको हैसियतले संवत्  
२० ..... साल ..... महिना ..... गते ..... का दिन हुने ..... वार्षिक साधारण सभामा  
म/हामी स्वयंम् उपस्थित भई छलफल तथा निर्णयमा सहभागी हुन नसकेको भएकाले उक्त सभामा मेरा/हाम्रो तर्फबाट भाग लिन तथा  
मतदान गर्नका लागि ..... जिल्ला ..... पालिका वडा नं. ....  
बस्ने श्री ..... लाई मेरो/हाम्रो प्रतिनिधि  
नियुक्त गरी पठाएको छु/ पठाएका छौं ।

#### प्रतिनिधि नियुक्त भएको व्यक्तिको:

हस्ताक्षरको नमूना :

शेयरधनी भए शेयरप्रमाणपत्र नं. :

शेयरधनी नभए नागरिकता प्रमाणपत्र नं. :

शेयरधनी नं./हितग्राही नं. :

मिति :

#### निवेदक

दस्तखत :

नाम :

ठेगाना :

शेयरप्रमाणपत्र नं. :

शेयर सख्या :

शेयरधनी नं./हितग्राही नं. :

द्रष्टव्य : यो निवेदन साधारणसभा हुनु भन्दा कम्तीमा ७२ घण्टा अगावै वित्तीय संस्थाको सम्बन्धित कार्यालयमा पेश गरिसक्नु पर्नेछ । एकभन्दा बढी प्रतिनिधि (प्रोक्सी)को नाउँ उल्लेख गरेमा प्रतिनिधि (प्रोक्सी) फारम रद्द गरिने छ ।





साना किसान विकास लघुवित्त वित्तीय संस्था लि.को तेइसौं वार्षिक साधारण सभामा प्रस्तुत

## सञ्चालक समितिको प्रतिवेदन

(कम्पनी ऐन, २०६३ दफा १०९(४) सँग सम्बन्धित)

आर्थिक वर्ष २०८०/८१

### आदरणीय शेयरधनी महानुभावहरू,

साना किसान विकास लघुवित्त वित्तीय संस्था लिमिटेडको यस तेइसौं वार्षिक साधारण सभामा उपस्थित सम्पूर्ण शेयरधनी महानुभावहरूलाई सञ्चालक समितिको तर्फबाट हार्दिक स्वागत एवम् अभिवादन गर्दछु। यस अवसरमा यहाँहरू समक्ष यस संस्थाको तेइसौं वार्षिक प्रतिवेदन प्रस्तुत गर्न पाउँदा ज्यादै खुशी लागेको छ। प्रस्तुत आर्थिक वर्ष २०८०/८१ अर्थात २०८१ आषाढ ३१ गतेको संक्षिप्त आर्थिक विवरण राष्ट्रिय स्तरको दैनिक पत्रिकामा प्रकाशन गर्नुका साथै शेयरधनीले माग गरेको बखतमा पाउने गरी यस वित्तीय संस्थाको केन्द्रीय कार्यालय र शेयर रजिष्ट्रार लक्ष्मी सनराईज क्यापिटल लि. कमलपोखरी, काठमाडौंमा राख्नुका साथै वेबसाइटमा समेत प्रकाशन गरिसकिएको छ।

कम्पनी ऐन, २०६३ को दफा १०९(१) बमोजिम हुने गरी २०८१ आषाढ मसान्तको वासलात, आर्थिक वर्ष २०८०/८१ को अन्त्यसम्मको नाफा नोक्सानको हिसाब र सोही अवधिको नगद प्रवाहको विवरण सहित नियमनकारी निकायले निर्दिष्ट गरेको ढाँचामा सम्पूर्ण वित्तीय विवरणहरू तयार गरी सोही ऐनको दफा १०९(४) ले तोकेका विवरण सहितको वार्षिक प्रतिवेदन समेत स्वीकृतिका लागि यस गरिमामय सभामा प्रस्तुत गर्ने अनुमति चाहन्छु।

प्रतिवेदनलाई सुधार गर्न, वित्तीय संस्थाको आगामी दिनमा कार्यक्रम एवम् कार्यदिशा तयार गर्न तथा वित्तीय संस्थाको उद्देश्य प्राप्तमा प्रभावकारिता बढाउन सदाभैं यहाँहरूबाट रचनात्मक सुझाव, सल्लाह, सहयोग र मार्गदर्शनहरू प्राप्त हुने नै छ भन्ने कुरामा हामी विश्वस्त छौं।

### (क) विगत वर्षको कारोबारको सिंहावलोकन

तत्कालीन कम्पनी ऐन अन्तर्गत वि.सं. २०५८ साल असार २२ गते पब्लिक लिमिटेड कम्पनीको रूपमा “साना किसान विकास बैंक लि.” स्थापना भएको हो। बैंक तथा वित्तीय संस्था सम्बन्धी ऐन, २०७३ लागू भएपछि नाम परिवर्तन भई “साना किसान विकास लघुवित्त वित्तीय संस्था लि.” भएको छ। यसले प्रचलित बैंक तथा वित्तीय संस्था सम्बन्धी ऐन बमोजिम नेपाल राष्ट्र बैंकबाट ‘घ’ वर्गको राष्ट्रिय स्तरको लघुवित्त वित्तीय संस्थाका रूपमा स्वीकृति प्राप्त गरी एक प्रमुख थोककर्जा प्रदायक संस्थाका

रूपमा कारोबार गर्दै आएको छ। यस वित्तीय संस्थाले ग्रामीण विपन्न तथा साना किसानहरूको आर्थिक र सामाजिक विकासका लागि उनीहरूले नै स्वामित्व लिएका र सञ्चालन गरेका समुदायमा आधारित सक्षम संस्थाहरू मार्फत लघुवित्त तथा सामाजिक विकासका कार्यक्रमहरू सञ्चालन गर्दै आएको छ।

### १. ऐतिहासिक पृष्ठभूमि

साना किसान विकास कार्यक्रम र वित्तीय संस्थाको ऐतिहासिक पृष्ठभूमि यहाँ संक्षेपमा प्रस्तुत गरिएको छ :

#### (अ) साना किसान विकास आयोजना

ग्रामीण गरिबको आर्थिक अवस्थामा अपेक्षित सुधार गरी ग्रामीण विपन्नता कम गर्दै देशको समग्र आर्थिक अवस्थामा सुधार ल्याउने लक्ष्य राखेर नेपाल सरकार तथा अन्तर्राष्ट्रिय सङ्घसंस्थाबिच भएको विचार-गोष्ठीको फलस्वरूप सन् १९७५ (वि.सं. २०३२) मा नेपालमा साना किसान विकास कार्यक्रमको थालनी भयो। कृषि विकास बैंकबाट देश भरका तत्कालीन ६ सय ५२ गाउँ विकास समितिका करिब २ लाख १० हजार साना किसान परिवार समेटेर गाउँगाउँमा साना किसान विकास आयोजनाहरू खोली कार्यक्रमको विस्तार गरियो। कृषि विकास बैंकको ग्रामीण विकास एकाइको रूपमा यी आयोजनाहरूले ग्रामीण साना किसानहरूको आर्थिक तथा सामाजिक विकास गर्ने मात्र नभई वित्तीय साधन स्रोतमा उनीहरूको पहुँच बढाउन समेत ठुलो मद्दत पुर्याए।

#### (आ) साना किसान संस्थागत विकास

साना किसान विकास आयोजनाको विस्तारसँगै यसको दिगोपनालाई लिएर विभिन्न छलफलहरू सुरु भए। साथै कार्यक्रम भित्रै लक्षित वर्गको स्वामित्व स्थापना, सशक्तीकरण र नेतृत्वदायी भूमिका स्थापना हुनुपर्ने आवश्यकता महसुस हुँदै गयो। कार्यक्रमको विस्तार खर्च न्यूनतम बिन्दुमा राख्दै लागतको दृष्टिकोणले समेत प्रभावकारी बनाउने एवम् स्थानीय तहमा नेतृत्व विकास गरी कार्यक्रमलाई दिगो रूपमा सञ्चालन हुने उपायको खोजी स्वरूप साना किसान संस्थागत विकासको अवधारणा ल्याइयो। आ.व. २०४२/४३ सालदेखि तत्कालीन



जी.टी.जेड. तथा कृषि विकास बैंकको संयुक्त प्रयासमा साना किसान विकास कार्यक्रमभित्र स्थानीय रूपमा नै संस्थागत विकास गर्नेगरी सम्बन्धित साना किसानहरूको प्रत्यक्ष सहभागिता बढाउन समूह, अन्तरसमूह र मूल समिति गरी तीन तहात्मक स्थानीय साङ्गठनिक स्वरूपको अभ्यास सुरु गरियो। नेतृत्व एवम् व्यवस्थापकीय क्षमता विकासका लागि विविध कार्यक्रमहरू सञ्चालन भए।

संस्थागत विकास कार्यक्रमको सामाजिक पक्ष ज्यादै प्रभावकारी देखियो। साना किसानहरूमा नेतृत्व बहन गर्ने सीपको प्रभावकारी रूपमा विकास भयो। स्थानीय आवश्यकता अनुसारका विषयहरूमा स्थानीय साना किसान नेतृत्वले निर्णय प्रकृत्यामा परिपक्वता र सक्षमता प्रदर्शन गरे। यसबाट साना किसानहरूले स्वतन्त्रतापूर्वक आफ्नो सङ्गठन सञ्चालन गर्न सक्ने कुरामा कृषि विकास बैंक विश्वस्त भयो। साना किसानका यस्ता संस्थाहरूलाई कुन कानुनी स्वरूपमा संस्थागत गर्ने भन्ने उपायहरूको खोजी हुन थाल्यो। तत्कालीन अवस्थामा यस्ता सङ्गठनलाई दर्ता गर्न सक्ने उपायहरूमा कम्पनी, सामाजिक संस्था (गैरसरकारी संस्था) वा सहकारीको स्वरूपमध्ये कुनै एक उत्तम विकल्प छान्न सकिने देखियो। साना किसानहरूसँग छलफल र अन्तरक्रियाहरू भयो। कानुनी र व्यवस्थापकीय परामर्शहरू लिए। विज्ञहरूका सुझावहरू प्राप्त भयो। र, अन्तमा यस्ता संस्थाहरूलाई सहकारी स्वरूपमा कानुनी मान्यता प्रदान गर्न उचित हुने उत्तम विकल्प ठहर भयो।

#### (इ) साना किसान सहकारी संस्था लि.

संस्थागत विकास कार्यक्रमले स्थानीय साना किसानहरूको नेतृत्व र व्यवस्थापकीय क्षमतामा ल्याएको परिवर्तन स्वरूप उनीहरू आफैं कृषि विकास बैंक समक्ष 'साना किसान विकास आयोजनाको व्यवस्थापन हस्तान्तरण गरी लिन' माग गर्न सक्ने अवस्थामा पुगे। साना किसानहरूको गाविस स्तरमा निर्माण भएका सङ्गठनलाई उत्तम विकल्पको रूपमा प्रचलित सहकारी ऐन बमोजिम दर्ता गरियो। आ. व. २०५०/५१ देखि कृषि विकास बैंकले साना किसान विकास आयोजनाको व्यवस्थापन र स्वामित्व तिनै स्थानीय साना किसानहरूको स्थानीय सहकारी संस्थालाई हस्तान्तरण गर्न सुरु गर्‍यो। यस प्रकार नेपालले एउटा लामो अभ्यास पछि ग्रामीण सशक्तीकरण र दिगो सङ्गठनको नविनतम मोडेल विकास गर्न सफल भयो। यिनै सहकारीहरूलाई साना किसान सहकारी नामाकरण गरियो। यी साना किसान सहकारी संस्थाहरूलाई कृषि विकास बैंकको व्यवस्थापनमा रहेको साना किसान विकास आयोजनाका सम्पूर्ण सम्पत्ति तथा दायित्वहरू हस्तान्तरण

गरियो। सहकारी संस्थालाई आवश्यक पर्ने थोक कर्जा कृषि विकास बैंकले नै उपलब्ध गराउने व्यवस्था मिलाईयो। संस्थाहरू स्वतन्त्ररूपमा सञ्चालन हुन थाले र कृषि विकास बैंकले १९ वर्षदेखि विकास गर्दै आएको कार्यक्रमबाट प्रत्यक्ष संलग्नता क्रमशः हटाउँदै लग्यो।

#### (ई) साविक साना किसान विकास लघुवित्त वित्तीय संस्था लि. र साविक आरएमडीसी लघुवित्त वित्तीय संस्था लि. एक आपसमा गाभिएको

नेपाल राष्ट्र बैंकबाट राष्ट्रियस्तरको “घ” वर्गको इजाजतप्राप्त गरी प्रचलित कानून बमोजिम स्थापना भएको साविक साना किसान विकास लघुवित्त वित्तीय संस्था लि. र साविक आरएमडीसी लघुवित्त वित्तीय संस्था लि. कम्पनी ऐन, २०६३, बैंक तथा वित्तीय संस्था ऐन, २०७३ र नेपाल राष्ट्र बैंकबाट जारी निर्देशन अनुसार आ-आफ्नो ठाउँबाट व्यावसायिक कारोबार गर्दै आएको लघुवित्त वित्तीय संस्थाहरू हुन्। हाल, नेपालको कृषि तथा लघुवित्तको क्षेत्रमा लगानी गर्ने वैकल्पिक एवम् सबल वित्तीय संस्थाको खाँचो, नेपाल राष्ट्र बैंकले अख्तियार गरेको मौद्रिक नीति, वित्तीय क्षेत्रको तिब्र प्रतिस्पर्धा, लगानीका अवसर आदि गहन विषयहरूलाई ध्यानमा राखी एक सवल र सक्षम लघुवित्त वित्तीय संस्थाको रूपमा स्थापित भई वित्तीय सेवा प्रदान गर्न, अन्तर्राष्ट्रिय, राष्ट्रिय, तथा स्थानीय पहुँच, अनुभव र क्षमतालाई अभि बढी प्रभावकारी बनाई लक्षित वर्गको सेवामा प्रतिस्पर्धामा उत्रन र लगानीकर्ताहरूको लगानीको सुरक्षाको प्रत्याभूति सहित समयानुकूल उचित प्रतिफल प्रदान गर्नका लागि एक सबल पुँजीयुक्त उत्कृष्ट लघुवित्त वित्तीय संस्थाको रूपमा स्थापित हुने अभिप्रायले नेपाल राष्ट्र बैंक, बैंक तथा वित्तीय संस्था नियमन विभागको पत्र संख्या : बै.वि.नि.वि./मर्जर/६६/०७९/८० को मिति २०८०/०२/२४ को अन्तिम स्वीकृति पत्र अनुसार साना किसान विकास लघुवित्त वित्तीय संस्था र आरएमडीसी लघुवित्त वित्तीय संस्था लिमिटेड एक आपसमा गाभिएर मिति २०८०/०३/२४ गते बाट “साना किसान विकास लघुवित्त वित्तीय संस्था लिमिटेड” नामबाट कारोबार सञ्चालन भएको छ।

#### (उ) वित्तीय संस्थाका कार्यहरू (Functions)

➤ साना किसान कृषि सहकारी संस्थाहरू, अन्य सहकारी संस्थाहरू, लघुवित्त संस्थाहरू (यस पछि

साभेदार संस्था भनिएको) लाई धितो लिई वा नलिई थोक कर्जा र पटके कर्जा प्रदान गर्ने ।

- नेपाल राष्ट्र बैंकको मार्गदर्शन अनुरूप सहकारी संस्था तथा लघुवित्त संस्थाहरूको कारोवारको अनुगमन, निरीक्षण तथा सुपरिवेक्षण गर्ने र आवश्यक निर्देशन दिने ।
- लघु व्यवसाय एवं ग्रामीण वित्त बजारको विकास, विस्तार, प्रवर्द्धन र सुदृढीकरण गर्ने तथा वित्तीय एवं प्राविधिक सहयोग उपलब्ध गराउने र आवश्यक तालिम उपलब्ध गराउन सहयोग पुर्याउने ।
- साभेदार संस्थाहरूको संस्थागत एवम् मानव संसाधन विकास गर्न आवश्यक सहयोग गर्ने ।
- साभेदार संस्थाहरूसँगको सहकार्यमा कृषि मूल्यशृङ्खला समेतका परियोजना स्थापना गरी विपन्न तथा साना किसानहरूको आम्दानी र रोजगारीका अवसरमा अभिवृद्धि एवं गरिबी निवारण सम्बन्धी कार्यमा सघाउ पुर्याउने ।
- मुलुकमा छरिएर रहेको पूँजीलाई एकिकृत गरी संस्थागत लगानी तथा स्वस्थ प्रतिस्पर्धाको माध्यमबाट वित्तीय मध्यस्थताको सेवा उपलब्ध गराउने ।
- कृषि, कृषि व्यवसाय, उद्योग, सेवा, व्यापार तथा अन्य उत्पादनशील व्यवसायको स्थापना, विकास, विस्तार र क्षमता एवम् उत्पादकत्व वृद्धिका लागि आवश्यक वित्तीय साधन आन्तरिक तथा बाह्य स्रोतबाट जुटाई मुलुकको औद्योगिक, व्यापारिक एवम् कृषि क्षेत्रको विकासमा गतिशीलता ल्याउन सहयोग पुर्याउने ।
- प्रचलित कानूनको अधीनमा रही राष्ट्रिय तथा अन्तर्राष्ट्रिय संघ/संस्थाबाट ऋण वा अनुदान प्राप्त गरी लघुवित्त क्षेत्रको प्रवर्द्धन तथा विकासका लागि आवश्यक कार्य गर्ने ।

## २. व्यावसायिक प्रकृया (प्रदान गरिने सेवा र प्रकृया)

### (क) स्रोत व्यवस्थापन :

यस वित्तीय संस्थाले पूर्ण बैंकिङ्ग कार्यहरू नगर्ने भएकोले बैंक तथा वित्तीय संस्थाहरूबाट प्राप्त हुने विपन्नवर्ग कर्जा नै यसको प्रमुख वित्तीय स्रोत हो । नेपाल सरकारले उपलब्ध गराउँदै आएको पशुपालन कर्जा (मासुजन्य तथा दुग्धजन्य), तरकारी खेती कर्जा यसको अर्को मुख्य वित्तीय स्रोत हो । यसरी नै ग्रामीण उद्यम परियोजना कर्जा (एडीबी स्रोत) प्राप्त हुँदै आएको छ । यस वित्तीय संस्थाले नेपाल

सरकार मार्फत अन्तर्राष्ट्रिय वित्तीय संघ/संस्था र सहयोगी निकायबाट समेत कर्जा प्राप्त गर्दै आएको छ । यसका अतिरिक्त वित्तीय संस्थाको शेयर पुँजी, जगेडा कोष, सञ्चित मुनाफा र अन्य अनुदानबाट पनि पुँजी व्यवस्थापन गर्दै आएको छ ।

### (ख) वित्तीय संस्थाको सेवा प्रवाह संरचना :

यस वित्तीय संस्थाले साना किसान कृषि सहकारी संस्थाहरू, अन्य सहकारी संस्थाहरू तथा लघुवित्त वित्तीय संस्थाहरूलाई थोककर्जा तथा पुनरकर्जा सेवा उपलब्ध गराउँछ । यस वित्तीय संस्थाले १२ वटा शाखा कार्यालय मार्फत सेवा उपलब्ध गराउँदै आएको छ । संस्थाहरूको अनुगमन, निरीक्षण तथा कर्जा प्रवाह गर्नका लागि सबै कार्यालयहरू जिम्मेवार छन् । वित्तीय संस्थाले विपन्न तथा गरिबहरूमा लघुवित्त सेवा पुर्याउन साना किसान कृषि सहकारी, अन्य सहकारी संस्था तथा लघुवित्त वित्तीय संस्थाहरू मार्फत थोक कर्जा उपलब्ध गराउँदै आएको छ । सम्झौतामा उल्लेख गरिने शर्तानुसार लक्षित वर्गमा उक्त कर्जा प्रवाह गर्ने जिम्मेवारी तिनै साभेदार संस्थाहरूको हुनेछ । संस्थाहरूले प्रभावकारी सेवा प्रदान गर्न सक्नु भनेर यस वित्तीय संस्थाले साभेदार संस्थाहरूको क्षमता अभिवृद्धि लगायत अन्य प्राविधिक सहयोग समेत उपलब्ध गराउँदछ । यसका अतिरिक्त विपन्न तथा साना किसानहरूको संस्थागत क्षमता तथा सामाजिक सवलीकरणका लागि सरकार तथा अन्य दातृसंस्था र साना किसान संस्थाहरूको बिचमा रहेर पुलको काम पनि गर्दै आएको छ । साना किसान सहकारी अनुसरण कार्यक्रम मार्फत देशका विभिन्न ग्रामीण समुदायका महिला, दलित, मधेशी, जनजाति र अन्य पिछडिएका वर्गलाई सेवा पुर्याउँदै आएको छ ।

### (ग) वित्तीय संस्थासँग आवद्धता :

अ. **आवद्धता प्राप्त गर्न अनिवार्य :** यस वित्तीय संस्थासँग कारोबार गर्न इच्छुक सहकारी/लघुवित्त संस्थाहरूले यस वित्तीय संस्थाको कारोबारमा आवद्धताका लागि आवेदन गर्नु पर्छ । त्यस्ता संस्थाहरूको कानुनी, वित्तीय, व्यवस्थापकीय तथा सुशासनका विषयमा वित्तीय संस्थाले संस्थागत परीक्षण गर्दछ । संस्थागत परीक्षण गर्दा कुनै कमी कमजोरीहरू पाईएमा सो सुधार भइसकेपछि मात्र संस्थाहरूलाई आवद्ध गर्ने र सेवाहरूमा सरिक गराउने कार्य गर्दछ ।

आ. **आवद्धताका लागि मापदण्डहरू :** वित्तीय संस्थाको सेवामा आवद्ध हुन देहाय अनुसारका वित्तीय सूचकहरू, सुशासन सम्बन्धी मापदण्डहरू र संस्थागत अनुभव हासिल गरेको हुनु पर्दछ ।





## १. वित्तीय सूचकहरू :

तालिका - १ वित्तीय सूचकहरू

क्र. सं.	सूचकहरू	वित्तीय संस्थासँग कारोबार शुरु गरेको वर्ष			कैफियत
		पहिलो	दोस्रो / तेस्रो	तेस्रो वर्ष पछि	
१	बाह्य ऋण/लगानीमा रहेको ऋण अनुपात	≤७०%	≤७०%	≤७०%	ल.वि.संस्थाको हकमा ने.रा.बैंकको निर्देशन अनुसार
२	नेटवर्थ	धनात्मक नेटवर्थ हुनु पर्ने			
३	सञ्चालन स्वसक्षमता	≥१००%	≥१०५%	≥११०%	

## २. सुशासन सम्बन्धी न्यूनतम मापदण्ड :

१. साना किसान विकास लघु वित्त वित्तीय संस्था लि. लाई मान्य हुने वित्तीय कारोबारको प्रचलित दोहोरो लेखा प्रणाली (Double Entry Accounting System) को आधारमा हर-हिसाब किताब अद्यावधिक रूपमा राख्ने गरेको र बाह्य लेखा परीक्षकद्वारा प्रत्येक वर्ष लेखापरीक्षण भएको हुनुपर्ने,

२. संस्थागत अनुभव : कम्तीमा २ वर्षदेखि लक्षित समूह/वर्गका व्यक्तिहरूमा बचत सङ्कलन र कर्जा प्रवाह गर्ने कार्य गर्दै आई रहेको हुनुपर्ने ।

३. ग्राहक/साभेदार संस्थामा निम्नानुसारका सञ्चालक पदाधिकारी र कर्मचारी रहेको अवस्थामा उक्त संस्था यस वित्तीय संस्थाबाट कर्जा प्राप्त गर्न अयोग्य हुनेछ,-

(क) ग्राहक/साभेदार संस्थाका सञ्चालक पदाधिकारी, कर्मचारी तथा निजका एकाघर परिवारहरूको नाममा कुनै किसिमको भाका नाघेको कर्जा बाँकी रहेको ।

(ख) ग्राहक/साभेदार संस्थाका सञ्चालक, कर्मचारी र अन्य कुनै पनि सदस्यहरूको नाममा ग्राहक/साभेदार संस्थाले तोकेको कर्जा लिन पाउने अधिकतम सीमाभन्दा बढी कर्जा प्रवाह भएको ।

(ग) सञ्चालक, कर्मचारी र अन्य कुनै पनि सदस्यहरूको नाममा ग्राहक/साभेदार संस्थामा बेरजु तथा फछ्यौट हुनुपर्ने समय सीमाभन्दा १ महिना वा सोभन्दा बढी अवधिले पेस्की बाँकी रहेको ।

(घ) ग्राहक/साभेदार संस्थाका सञ्चालक

पदाधिकारी र कर्मचारीहरूले अन्य बैंक तथा वित्तीय संस्थासँग कर्जा लिई भाखा नघाई रहेको वा अन्य बैंक तथा वित्तीय संस्थाहरूले कालोसूचीमा राखेको एवम् अन्य बैंक तथा वित्तीय संस्थासँग लिएको कर्जा तिर्न नसकि टाट पल्टेको ।

### (घ) कर्जा लगानी व्यवस्था :

१. थोक कर्जा प्रदायक : लघुवित्त क्षेत्रका लागि थोक कर्जा प्रवाह गर्ने कार्य नै यस वित्तीय संस्थाको प्रमुख व्यवसाय हो । यसले साना किसान सहकारी संस्थाहरू, अन्य सहकारी संस्थाहरू तथा लघुवित्त वित्तीय संस्थाहरूलाई लघुवित्त प्रयोजनका लागि थोक कर्जा प्रवाह गर्दछ । आ.व. २०७७/७८ देखि ग्रामीण उद्यम लगानी परियोजना अन्तर्गत एसियाली विकास बैंकको ऋण सहयोगमा नेपाल सरकार मार्फत साना तथा मझौला कृषि उद्यम व्यवसाय कर्जा कार्यक्रम कार्यान्वयन गर्दै आएको छ । जसमा सामूहिक/सहकारी परियोजना रु. २ करोडसम्म र व्यक्तिगत परियोजना रु. ५० लाखसम्म प्रति परियोजना कर्जा लगानी गर्ने व्यवस्था छ । लगानीलाई व्यवस्थित गर्न कर्जा नीति, कार्यविधि, मापदण्ड तर्जुमा गरिएको छ । यी नीति नियम र कार्यविधिहरू प्रचलित कानून एवम् केन्द्रीय बैंकको निर्देशन एवम् लघुवित्तका मान्यता र अभ्यास अनुरूप रहेका छन् ।

२. लक्षित समुदाय (जनसङ्ख्या) : संस्थाहरूले तपसिल बमोजिमका समुदायमा कर्जा प्रवाह गर्नु पर्ने व्यवस्था रहेको छ :

- पहाड वा हिमालमा १५ रोपनी र तराइमा १ विगाहा भन्दा कम जग्गा भएको वा आफ्नो उत्पादन र कमाईबाट वर्षभर खान लाउन नपुग्ने परिवार
- नियमित आमदानी नभएका र आर्थिक रूपमा अत्यन्त

- कठिन अवस्थामा जिवन निर्वाह गरिरहेको व्यक्ति वा परिवार
- अन्य बैंक वित्तीय संस्था तथा सरकारीमा कर्जा बाँकी नभएको व्यक्ति तथा परिवार
  - दलित, मधेशी, पिछडिएका वर्ग, महिला तथा लघु एवम् साना उद्यमीहरू।
३. **धितोसम्बन्धी व्यवस्था :** साना किसान कृषि सहकारी संस्था तथा अन्य सहकारी संस्थाहरूले कर्जा प्राप्त गर्नका लागि तोकिएका मापदण्डहरू पुरा गरेको हुनुपर्दछ। वित्तीय संस्थाले कर्जा प्रवाह गर्दा संस्थाहरूसँग सामान्यतः धितो लिँदैन तर, संस्थाका सञ्चालकहरूको व्यक्तिगत जमानी, संस्थागत जमानी र जस्ता आवश्यक कागजपत्रहरू लिने गरेको छ।
४. **कर्जा स्वीकृत सीमा :** वित्तीय संस्थाको शाखा कार्यालयहरूले रु. २० करोडसम्म र केन्द्रीय कार्यालयले रु. ४० करोडसम्म कर्जा सीमा (क्रेडीट एक्सपोजर लिमिट) स्वीकृत गर्न सक्ने अधिकार रहेको छ। सो भन्दा माथिको कर्जा सञ्चालक समितिले स्वीकृत गर्ने व्यवस्था रहेको छ।
५. **वित्तीय संस्थाबाट प्रदान गरिने कर्जाका प्रकारहरू :** वित्तीय संस्थाबाट प्रदान गरिने कर्जालाई मुख्य गरी देहाय अनुसारका तीन वर्गमा विभाजन गरिएको छ :
- (क) **थोक कर्जा :** वित्तीय संस्थाले आवश्यकता अनुसार खुद्रा कर्जा प्रवाह गर्न वित्तीय संस्थाले थोक कर्जा प्रदान गर्न सक्नेछ।
- (ख) **संस्थागत कर्जा :** साभेदार संस्था स्वयम्ले लक्षित वर्ग/समूहको व्यवसाय प्रवर्धनमा सहयोग पुग्ने उद्योग वा व्यवसाय सञ्चालन गर्न, संस्थाको अत्यावश्यक भौतिक पूर्वाधार खरिद वा निर्माण गर्न र विविध कारणले साभेदार संस्थामा तरलता सङ्कट उत्पन्न भएमा सो समस्या समाधान गर्न यस वित्तीय

संस्थाले संस्थागत कर्जा प्रदान गर्न सक्नेछ।

- (ग) **परियोजना कर्जा :** वित्तीय संस्थाले सम्बन्धित नियमनकारी निकायको अनुमति/स्वीकृति लिई आय आर्जनसँग सम्बन्धित परियोजनाहरूमा आवश्यकता अनुसारको “परियोजना कर्जा” लगानी गर्न सक्नेछ। परियोजना कर्जा सञ्चालन गर्नको लागि वित्तीय संस्थाले परियोजना कर्जा सम्बन्धी कार्यविधि वा परियोजनाको आवश्यकता बमोजिम छुट्टा छुट्टै परियोजना कर्जा नीति तथा कार्यविधि बनाउन सक्ने छ। सो व्यवस्था भएको अवस्थामा परियोजना कर्जाहरूको सञ्चालन सम्बन्धित परियोजना कर्जा नीति तथा कार्यविधि बमोजिम गर्नु पर्नेछ।

### ३. विगत वर्षहरूको वित्तीय अवस्था :

मुलुकको समग्र आर्थिक परिवेशकाबिच लघुवित्त क्षेत्रमा तीव्र प्रतिस्पर्धा हुँदा हुँदै पनि यो वित्तीय संस्था लघुवित्त सेवा विस्तार गर्दै वित्तीय स्थितिमा उल्लेखनीय सुधार गर्न सफल भएको छ। यस वित्तीय संस्थाले आ.व. २०८०/८१ मा थप विपन्न तथा साना किसान परिवारमा सेवा विस्तार गरी कुल १२,३३,६८४ परिवारलाई लघुवित्त सेवा पुर्‍याउन सफल भएको छ। गत आ.व. सम्म यस वित्तीय संस्थामा कुल १,६३६ साभेदार संस्थाहरू आवद्ध रहेकामा हाल १,६९२ पुगेको छ। जसमध्ये ३०१ वटा संस्था नेपाल राष्ट्र बैंकबाट हस्तान्तरित ग्रामीण स्वावलम्बन कोषसँग सम्बन्धित छन्।

आ.व. २०७९/८० मा कुल सञ्चालन आम्दानी रु. १ अर्ब ६६ करोड ९५ लाख रहेकोमा आ.व. २०८०/८१ मा ३१ प्रतिशतले वृद्धि भई रु. २ अर्ब १९ करोड ४१ लाख पुगेको छ। साथै आ.व. २०७९/८० मा खुद मुनाफा रु. ७७ करोड ३५ लाख रहेकोमा आ.व. २०८०/८१ मा १९.१८ प्रतिशतले वृद्धि भई रु. ९२ करोड १९ लाख पुगेको छ। आ.व. २०८०/८१ मा यस संस्थाले बोनस शेयरको माध्यमबाट १४.२५ प्रतिशतले शेयर पुँजी वृद्धि गर्न सफल भएको छ।

तालिका - २ वित्तीय विवरणको सारांश

(रु हजारमा)

क्रसं	विवरण	२०८१ असार	२०८० असार	वृद्धि/(हास)
१	शेयर पुँजी	३,८०६,३७४	३,३३१,६१८	१४.२५%
२	जगेडा	३,९०४,४८२	३,५९८,८८२	८.४९%
३	सञ्चित मुनाफा	१,७५७,९५६	१,६८५,१३६	४.३२%

४	ऋण सापटी	३१,५८७,०८०	३७,५६३,९२६	-१५.९१%
५	कुल लगानीमा रहेको रकम	३९,६२४,९९६	४५,४३२,१९०	-१२.७८%
६	अन्य लगानी	२६,२५०	५७,५५३	-५४.३९%
७	सञ्चालन मुनाफा	१,३१६,९८५	१,१२६,९००	१६.८७%
८	खुद मुनाफा	९२१,९४४	७७३,५६७	१९.१८%
९	पुँजी पर्याप्तता (प्रतिशतमा)	१४.७१%	१५.७४%	-१.०३%

**तालिका - ३ केही महत्वपूर्ण वित्तीय सूचकहरू**

क्रसं	विवरण	सूचकाङ्क	आ.व.८०/८१	आ.व.७९/८०
१	खुद नाफा/कुल आम्दानी प्रतिशत	प्रतिशत	२२.१५	२५.५४
२	व्याज आम्दानी/कर्जा तथा सापट	प्रतिशत	९.३५	१०.७७
३	कर्मचारी खर्च/कुल सञ्चालन खर्च	प्रतिशत	७.४९	८.१९
४	कुल निक्षेप तथा सापटीमा व्याज खर्च	प्रतिशत	५.७३	४.८५
५	कर्मचारी बोनस/कुल कर्मचारी खर्च	प्रतिशत	७८	८६.२२
६	खुद नाफा/कुल सम्पत्ति	अनुपात	२.०८	१.५९
७	कुल सञ्चालन खर्च/कुल सम्पत्ति	प्रतिशत	५.४४	३.९१
८	बुक नेटवर्थ (प्रति शेयर)	रु.	२४९.२४	२५९.१५

### (ख) राष्ट्रिय तथा अन्तर्राष्ट्रिय परिस्थितिबाट कम्पनीको कारोबारलाई कुनै असर परेको भए सो असर

#### १. लघुवित्तको विश्व प्रसङ्ग र साना किसान विकास अभियान:

राष्ट्रिय र अन्तर्राष्ट्रिय क्षेत्रमा लघुवित्तका विभिन्न मोडेलहरू अवलम्बन गरिएका छन् । ती मोडेलहरूभन्दा साना किसान विकास कार्यक्रमले अवलम्बन गरेको मोडेल भिन्न छ । यो सेवा प्रदायक मोडेल नभएर लक्षित वर्गको स्वामित्व निर्माण एवम् सहभागितात्मक मोडेल पनि हो । यसका लागि ग्रामीण साना किसान सहकारी संरचनाको प्रणाली विकास भएको छ । विगत केही वर्षदेखि लघुवित्तको सन्दर्भलाई लिएर विश्वस्तरमा केही गम्भिर बहसहरू सुरु भएका छन् । यस क्षेत्रमा देखिएका विचलन र सुधारका कदमहरूलाई यस वित्तीय संस्थाले गम्भिरताका साथ लिएको छ । स्थानीय स्तरमा संस्था एवम् स्वामित्व सिर्जना, स्थानीय पुँजी निर्माण, सहकारी सिद्धान्त, मूल्य मान्यता र ग्राहक संरक्षण सिद्धान्त अनुपालनलाई महत्व दिईएको छ । राष्ट्रिय र अन्तर्राष्ट्रिय सम्मेलन, गोष्ठी एवम् अनुसन्धानहरूमा क्रमशः साना किसान मोडेलको पहिचान र प्रसार विस्तार हुँदै गएको छ । विश्वव्यापीकरणका लागि यसको प्राज्ञिक पक्षमा अभि धेरै मेहनत गर्न बाँकी नै छ ।

#### २. विश्व अर्थतन्त्र :

विश्व मुद्रास्फितिमा देखिएको सुधारसँगै आर्थिक क्रियाकलापमा भएको विस्तारले विश्व आर्थिक वृद्धिमा सकारात्मक प्रभाव पारेको छ । यद्यपि, रुस-युक्रेन युद्ध, भू-राजनितिक तनाव, न्यून उत्पादकत्व र उच्च ऋण लागतका कारण अन्तर्राष्ट्रिय मुद्रा कोषले सन् २०२४ मा विश्व अर्थतन्त्र ३.२ प्रतिशतले विस्तार हुने प्रक्षेपण गरेको छ । सन् २०२३ मा समेत विश्व अर्थतन्त्र सोही दरमा विस्तार भएको अनुमान गरेको छ । सन् २०२४ मा विकसित मुलुकको आर्थिक वृद्धिमा सुधार हुने प्रक्षेपण रहेको छ । सन् २०२३ मा १.६ प्रतिशतले विस्तार भएको विकसित मूलुकको अर्थतन्त्र सन् २०२४ मा १.७ प्रतिशतले विस्तार हुने प्रक्षेपण छ । सन् २०२१ मा उदीयमान तथा विकासशील मुलुकको अर्थतन्त्र उच्च दरमा विस्तार भएपनि त्यसपछिका वर्षमा भने औसत आर्थिक वृद्धि ४.२ प्रतिशत रहेको छ । सन् २०२४ मा यस्ता मुलुकको अर्थतन्त्र ४.२ प्रतिशतले विस्तार हुने प्रक्षेपण रहेको छ । सन् २०२३ मा उदीयमान तथा विकासशील मुलुकको अर्थतन्त्र ४.३ प्रतिशतले विस्तार भएको अनुमान छ । यसैगरी सन् २०२३ मा अन्य मुलुकको दाँजोमा उदीयमान तथा विकासशील एशियाको अर्थतन्त्र उच्च दरमा विस्तार भएकोमा सन् २०२४ मा



समेत उच्च दरमा विस्तार हुने प्रक्षेपण छ । रुस-युक्रेन र गाजा इजरायल द्वन्द्वका कारण मध्यकालमा विश्वव्यापी मुद्रास्फितिमा दबाब सिर्जना हुने अनुमान छ । फलस्वरूप, बैंक ब्याजदर समेत वृद्धि हुन गई सम्पत्तिको मूल्य समेत घट्ने अनुमान छ । सार्वजनिक ऋण उच्च रहेको सन्दर्भमा राजस्व परिचालनमा वृद्धि र सार्वजनिक खर्च कटौती गर्नुपर्ने अवस्थाले आर्थिक क्रियाकलापमा सुस्तता आउन सक्ने एवम् लगानीकर्ताको विश्वास कमजोर भई विश्व अर्थतन्त्रमा नकारात्मक असर पुग्न जाने देखिन्छ । चीन-अमेरिकाबिच उत्पन्न व्यापार तनावका कारण वस्तु, पुँजी र श्रमिकको निर्वाध प्रवाहमा अवरोध सिर्जना हुनसक्ने जोखिम पनि उत्तिकै रहेको छ ।

### ३. नेपालको समग्र आर्थिक अवस्था

नेपालको संघीय प्रणालीमा संघ, ७ प्रदेश, ७५३ स्थानीय तह र ७७ जिल्ला रहेका छन् । कुल ७५३ स्थानीय तहमा ६ महानगरपालिका, ११ उपमहानगरपालिका, २७६ नगरपालिका र ४६० गाउँपालिका रहेका छन् । राष्ट्रिय जनगणना २०७८ को अनुसार नेपालको जनसङ्ख्या २ करोड ९१ लाख ९२ हजार ४८० रहेको छ भने जनसङ्ख्या वृद्धिदर प्रतिवर्ष ०.९३ प्रतिशत रहेको छ ।

नेपाल सरकार अर्थ मन्त्रालयको आ.व. २०८०/८१ को आर्थिक सर्वेक्षण प्रतिवेदन अनुसार नेपालको अर्थतन्त्रका अधिकांश सूचक सकारात्मक र उत्साहजनक रहेका छन् । गत वर्ष न्यूनदरमा विस्तार भएको नेपालको अर्थतन्त्रमा चालु आर्थिक वर्षमा केही सुधार हुने अनुमान छ । कृषि र सेवा क्षेत्रको उत्पादन बढ्ने र उद्योग क्षेत्रको उत्पादनमा संकुचन आउने देखिन्छ । विप्रेषण आप्रवाह र पर्यटनबाट आर्जन हुने भ्रमण आयमा भएको वृद्धि तथा व्यापार घाटामा भएको सुधारका कारण चालु खाता बचतमा रहेको छ । अर्थतन्त्रको बाह्य क्षेत्र सन्तुलित र सुदृढ बन्दै स्थायीत्व कायम भएको छ । विगतमा उच्च रहेको उपभोक्ता मुद्रास्फिति अन्तराष्ट्रिय बजारमा पेट्रोलियम पदार्थको मूल्यमा भएको कमी र छिमेकी मुलुक भारतको मुद्रास्फितिमा आएको कमीका कारण घट्दै गएको छ । नेपालको मुद्रास्फिति सन् २०२३ मा ७.८ प्रतिशत रहेकोमा सन् २०२४ मा ६.३ प्रतिशत हुने प्रक्षेपण रहेको छ । त्यसैगरी सार्वजनिक वित्त परिचालन दबाबमुक्त भईसकेको छैन । सरकारको पूँजीगत खर्चमा आएको कमी र अर्थतन्त्रका केही क्षेत्रका गतिविधिमा आएको शिथिलताले सरकारको राजश्व संकलन अपेक्षित रूपमा हुन सकेको छैन । बढ्दो संघीय खर्च र अपेक्षाभन्दा न्यून राजश्व संकलनका कारण स्रोत परिचालनमा दबाब पर्न गई सार्वजनिक ऋणको

आकार बढ्दै गएको छ । निजी र सार्वजनिक लगानी अपेक्षाकृत रूपमा बढ्न सकेको छैन । नीतिगत ब्याजदरमा गरेको कटौतीले निक्षेप तथा कर्जाको ब्याजदर घटे पनि निजी क्षेत्रतर्फ प्रवाह हुने कर्जा बढ्न सकेको छैन । वित्तीय क्षेत्रमा लगानीयोग्य तरलता बढेको अनुपातमा लगानी बढ्न सकेको छैन । फलस्वरूप, पूँजी निर्माण, रोजगारी सिर्जना, उत्पादन र उत्पादकत्व अभिवृद्धि गर्ने कार्य चुनौतीपूर्ण रहेको छ ।

### ४. लघुवित्तको अवस्था

#### (अ) राष्ट्रिय आर्थिक परिदृश्य :

आर्थिक वर्ष २०८०/८१ असार मसान्तसम्ममा वित्तीय क्षेत्रमा पहुँच अभिवृद्धि हुँदै जानुको साथै वित्तीय कारोबार उल्लेख्य विस्तार भएको छ । वाणिज्य बैंक, विकास बैंक र वित्त कम्पनी स्थापनाका लागि इजाजत दिने कार्य स्थगन गरिएको र पुँजी वृद्धि सम्बन्धी नीतिका कारण बैंक तथा वित्तीय संस्था मर्जर/प्राप्तिमा सामेल हुँदै गएकोले बैंक तथा वित्तीय संस्थाको सङ्ख्या घट्दै गएको छ । यद्यपि विगत केहि वर्षयता वित्तीय क्षेत्रको विकास तथा सुदृढीकरणका लागि भएका नीतिगत व्यवस्थाको प्रभावकारी कार्यान्वयन र सुधारका कारण वित्तीय पहुँच अभिवृद्धि हुनुका साथै वाणिज्य बैंकका शाखाहरू सबैजस्तो स्थानीय निकायमा स्थापना भईसकेको कारणले गर्दा वित्तीय कारोबारमा समेत उल्लेख्य विस्तार भएको छ ।

२०८१ असार मसान्तमा लघुवित्त वित्तीय संस्थाहरूको शाखा सङ्ख्या ५०१२ रहेको देखिन्छ । सो आर्थिक वर्षमा सदस्य सङ्ख्या ०.३४ प्रतिशतले कमी भई ५९ लाख ९५ हजार, ऋणी सङ्ख्या १०.७५ प्रतिशतले कम भई २६ लाख ६३ हजार भएको छ । लघुवित्त वित्तीय संस्थाहरूमा २१७२७ जना कर्मचारीहरू कार्यरत रहेका छन् जुन २०८० असार मसान्तको तुलनामा ३.५३ प्रतिशतले कमी हो ।

आ.व. २०८०/८१ मा लघुवित्त वित्तीय संस्थाहरूको कुल निक्षेप ५.२० प्रतिशतले वृद्धि भई रु १ खर्ब ७६ अर्ब ६ करोड ६० लाख पुगेको छ । त्यसैगरी उक्त संस्थाहरूको आ.व. २०८०/८१ मा कर्जा रकम ५.४६ प्रतिशतले वृद्धि भई रु ४ खर्ब ५५ अर्ब ८३ करोड ७० लाख पुगेको छ ।

#### (आ) वित्तीय पहुँच विस्तारमा लघुवित्त क्षेत्र अग्रणी :

मुलुकले अवलम्बन गरेको दीर्घकालीन विकासका लक्ष्यहरूसँग सामञ्जस्यता कायम गर्ने गरी वित्तीय क्षेत्र विकास रणनीति तथा नेपाल राष्ट्र बैंकको रणनीतिक

योजनासँग तादात्म्यता रहने गरी कार्यक्रम सञ्चालन गरिनेछ । वित्तीय सुशासन र सम्वर्द्धन (Financial Governance and Consolidation) लाई जोड दिँदै भुक्तानी प्रणालीको आधुनिकीकरण मार्फत वित्तीय पहुँच अभिवृद्धि गर्ने वित्तीय क्षेत्र कार्यक्रमको उद्देश्य रहेको छ ।

नेपाल सरकार र राष्ट्र बैंकको बीउपुँजी लगानीमा स्थापना भई नेपाल राष्ट्र बैंकमार्फत सञ्चालन हुँदै आएको ग्रामीण स्वावलम्बन कोष कार्यक्रमको सञ्चालन यस वित्तीय संस्थामार्फत हुने गरी हस्तान्तरण गरिएको छ ।

२०८१ असार मसान्तसम्ममा बैंक तथा वित्तीय संस्थाको सङ्ख्या १०७ रहेको छ, जसमध्ये २० वाणिज्य बैंक, १७ विकास बैंक, १७ वित्त कम्पनी, ५२ लघुवित्त वित्तीय संस्था र १ पूर्वाधार विकास बैंक रहेका छन् । त्यसैगरी बैंक तथा वित्तीय संस्थाको शाखा सङ्ख्या ११,५०३ पुगेको छ ।

२०८१ असार मसान्तसम्ममा ५२ वटा लघुवित्त वित्तीय संस्थाहरूमध्ये साना किसान विकास लघुवित्त वित्तीय संस्था, फर्स्ट माइक्रोफाइनान्स लघुवित्त वित्तीय संस्था र आरएसडिसी लघुवित्त वित्तीय संस्था गरी ३ वटा थोककर्जा प्रदायक लघुवित्त वित्तीय संस्था रहेका छन् भने बाँकी ४९ वटा खुद्रा कर्जा प्रवाह गर्ने लघुवित्त वित्तीय संस्थाहरू रहेका छन् ।

२०८१ असार मसान्तमा ४९ वटा खुद्रा कर्जा लगानी गर्ने

लघुवित्त संस्थाहरूको कर्जा लगानी रु. ४ खर्ब १ अर्ब रहेको छ । थोक कर्जा लगानी गर्ने ३ वटा लघुवित्त संस्थाहरूको लरर यस अवधिमा रु. ५३ अर्ब ८५ करोड पुगेकोमा साना किसान विकास लघुवित्त वित्तीय संस्थाको रु. ३९ अर्ब ६२ करोड (७३.५८%) र बाँकी अन्य दुई लघुवित्त वित्तीय संस्थाको रहेको छ । यस प्रकारका थोक कर्जा प्रदायक संस्थाहरूमध्ये साना किसान विकास लघुवित्त वित्तीय संस्था लि. लघुवित्त कर्जा प्रदायकहरूको प्रमुख संस्था बन्न पुगेको छ ।

(ग) प्रतिवेदन तयार भएको मितिसम्म चालु आर्थिक वर्षको उपलब्धि र भविष्यमा गर्नु पर्ने कुराको सम्बन्धमा सञ्चालक समितिको धारणा :

#### १. चालु आर्थिक वर्षका केही वित्तीय सूचकहरू

आ.व. २०८०/८१ को असोज मसान्तको खुद मुनाफा रु. ३० करोड १४ लाख रहेकोमा चालु आ.व. २०८१/८२ को असोज मसान्तमा रु. ३२ करोड १८ लाख हुन गएको छ । २०८० को असोजमा कुल कर्जा तथा सापट रु. ४१ अर्ब ६० करोड ५३ लाख रहेकोमा २०८१ साल असोज मसान्त सम्ममा रु. ३४ अर्ब ८५ करोड ३ लाख रहेको छ । २०८० असोजमा कुल निष्क्रिय कर्जाको ०.८१ प्रतिशत रहेकोमा २०८१ साल असोज मसान्तमा २.४६ प्रतिशत भएको छ ।

तालिका - ४ केही महत्वपूर्ण वित्तीय सूचकहरू

(रु हजारमा)

क्रसं	विवरण	सूचकाङ्क	२०८१ असोज	२०८० असोज	वृद्धि / (हास)
१	ऋण सापटी	रु. हजारमा	२८,५७५,२२१	३५,२२६,७८२	-१८.८८%
२	कुल लगानीमा रहेको रकम	रु. हजारमा	३४,८५०,३५४	४१,६०५,२९१	-१६.२४%
३	सञ्चालन मुनाफा	रु. हजारमा	४६३,२९९	४३०,५८३	७.६०%
४	खुद मुनाफा	रु. हजारमा	३२१,८१५	३०१,४०८	६.७७%
५	पुँजी पर्याप्तता	प्रतिशत	१५.३०%	१८.०३%	-२.७३%

#### २. कर्जा सेवाहरू

यस वित्तीय संस्थाले देहाय अनुसारका विभिन्न कर्जाहरू उपलब्ध गराउँदै आएको छ जसका देहाय बमोजिमका विशेषताहरू छन् :

(क) **लघुकर्जा** : ग्रामीण समुदायका महिला, दलित, विपन्न वर्गलाई लघुवित्त सेवाको विस्तार गर्न आवश्यक पर्ने पुँजीलाई लघु कर्जाको रूपमा वित्तीय संस्थाले साना

किसान कृषि सहकारी संस्था हरू, अन्य सहकारी संस्थाहरू तथा लघुवित्त वित्तीय संस्थाहरूलाई थोक कर्जाको रूपमा उपलब्ध गराउँदछ । आफ्नो पुँजी अपर्याप्त भई ऋण लगानीमा समस्या भएमा संस्थाहरूले आवश्यकता अनुसार यो कर्जा माग गर्न सक्दछन् ।

(ख) **पशुपालन (मासुजन्य / दुग्धजन्य) कर्जा** : नेपाल सरकारको ऋण सहयोगमा वित्तीय संस्थाले आ.व. २०६७/६८

देखि हालसम्म निरन्तर रूपमा पशुपालन कर्जा कार्यक्रम कार्यान्वयन गरेको छ। मासु तथा दुधजन्य पदार्थको उत्पादन बढाई मासु तथा दुधजन्य पदार्थको आयात प्रतिस्थापनमा सघाऊ पुऱ्याउन वित्तीय संस्थाले यो कर्जा कार्यान्वयनमा ल्याएको हो। पशुपालक साना किसानहरूलाई वार्षिक ९% ब्याजदरमा पशुपालन कर्जा उपलब्ध गराउने गरी वित्तीय संस्थाको कारोबारमा आवद्ध सहकारी संस्थाहरू मार्फत वार्षिक ९% ब्याजदरमा पशुपालक किसानहरूलाई यो कर्जा उपलब्ध गराउँदै आएको छ। नेपाल सरकारबाट वित्तीय संस्थालाई आर्थिक वर्ष २०८०/८१ सम्ममा रु.१७ अर्ब ३८ करोड पशुपालन कर्जा प्राप्त भएकोमा नेपाल सरकारलाई रु.५ अर्ब ७९ करोड फिर्ता भई रु. ११ अर्ब ५९ करोड परिचालन हुँदै आएको छ।

(ग) **नविकरणीय उर्जा कर्जा** : युएनसिडिएफको प्राविधिक सहयोगमा लघुवित्त वित्तीय संस्थाले २०७१ सालमा आरम्भ गरेको नवीकरणीय ऊर्जा कार्यक्रमलाई यस वित्तीय संस्थाले हाल आफ्नै स्रोतमा निरन्तरता दिँदै “साना किसानको घर, उज्यालो र धुवाँमुक्त घर” भन्ने नाराकासाथ यो कर्जा उपलब्ध गराउँदै आएको छ। यो कर्जा बायो ग्याँस, सुधारिएको चुल्हो र सोलार पावर स्थापनाका लागि उपलब्ध गराइन्छ। नेपालमा विद्युतिय उर्जा खपत वृद्धि गरी समुदायमा धुवाँबाट उत्पन्न हुने स्वास्थ्य समस्या निराकरण गर्न **Induction Stove** (विद्युतिय चुल्हो) उपयोग गर्न सघाउ पुऱ्याउँदै आएको छ।

(घ) **भुकम्प प्रभावित क्षेत्रका लागि विशेष कर्जा** : वि.सं. २०७२ को प्रलयकारी भुकम्पबाट प्रभावित क्षेत्रका साना किसानहरूको आयआर्जन क्षमतामा परेको प्रतिकूल परिस्थितिमा टेवा पुऱ्याउने उद्देश्यले लक्षित गरी नेपाल सरकार एवम् एसियाली विकास बैंकको सहयोगमा २०७३ सालदेखि साना किसान सहकारी संस्थाहरू मार्फत जीविकोपार्जन पुनरस्थापना कर्जा प्रदान गर्दै आएको छ। यस वित्तीय संस्थालाई प्राप्त कर्जा रु.५८ करोड ८५ लाख प्राप्त भई परिचालन भएकोमा आ.व.२०८०/८१ बाट सम्पूर्ण साँवा भुक्तानी भई नेपाल सरकारबाट प्राप्त सम्पूर्ण कर्जा भुक्तानी भएको छ।

(ङ) **तरकारी खेती कर्जा** : साना किसानलाई तरकारी खेतीमा व्यावसायिक रूपमा लाग्न अभिप्रेरित गर्ने उद्देश्यले पहाडमा एक रोपनी र तराईमा १.५ कठ्ठा भन्दा बढी क्षेत्रफलमा तरकारी खेती गर्ने साना किसानलाई लक्षित गरी आ.व. २०७६/७७ देखि व्यावसायिक तरकारी खेती कर्जा कार्यक्रम कार्यान्वयनमा ल्याइएको छ। चालु आ.व. २०८०/८१ मा पनि यो कर्जाको निरन्तरता रहेको छ।

नेपाल सरकारबाट यस वित्तीय संस्थालाई आर्थिक वर्ष २०८०/८१ सम्ममा रु.१ अर्ब ७२ करोड ६० लाख कर्जा प्राप्त भई रु. १० करोड नेपाल सरकारलाई भुक्तानी गरी बाँकी रु. १ अर्ब ६२ करोड ६० लाख परिचालनमा रहेको छ।

(च) **कृषि कर्जा** : किसानका लागि उन्नत विउविजन कार्यक्रम लागु भएका मध्ये पश्चिमका रुकुम पूर्व, रुकुम पश्चिम, गुल्मी, अर्घाखाँची, सल्यान, प्यूठान र रोल्पा जिल्लाका ८३ सहकारी मार्फत यो कर्जा कार्यक्रम परिचालन हुँदै आएको छ। यस वित्तीय संस्थालाई प्राप्त कर्जा रकम रु.८० करोड मध्ये रु.३२ करोड भुक्तानी गरी हाल रु.४८ करोड कर्जा परिचालनमा रहेको छ।

(छ) **ग्रामीण उद्यम कर्जा** : साना किसान विकास लघुवित्त वित्तीय संस्था लि. मार्फत कार्यक्रम कार्यान्वयन गर्ने गरी नेपाल सरकार र एसियाली विकास बैंकबिच डिसेम्बर १०, २०१९ मा ग्रामीण उद्यम लगानी परियोजना (Rural Enterprise Financing Project) सम्झौता भए बमोजिम साना तथा मझौला किसान उद्यमीको कर्जामा सहज पहुँच सुनिश्चित गरी ग्रामीण कृषि उद्यमको प्रवर्धन गर्ने मुख्य उद्देश्यले यो कर्जा कार्यक्रम लागु भएको छ। लघुवित्तको सीमा भन्दा बढी (सामूहिक/सहकारी प्रति परियोजना रु.२ करोडसम्म र व्यक्तिगत परियोजना रु.५० लाख सम्म) को व्यवसाय गर्न सक्षम कृषि उद्यमीहरूलाई लक्षित गरी यो कर्जा कार्यक्रम सञ्चालन भएको छ। उक्त कर्जा आर्थिक वर्ष २०८०/८१ सम्ममा यस वित्तीय संस्थालाई रु. ५ अर्ब ग्रामीण उद्यम कर्जा प्राप्त भई परिचालनमा रहेको छ।

(ज) **ग्रामीण स्वावलम्बन कर्जा** : नेपाल सरकार मन्त्रिपरिषदको मिति २०७५ मङ्सिर २४ को निर्णय बमोजिम तयार भई नेपाल सरकार (माननीय मन्त्रीस्तर) को मिति २०७५ फागुन २७ को निर्णयले स्वीकृत “ग्रामीण स्वावलम्बन कर्जा कार्यपद्धति, २०७५” बमोजिम नेपाल राष्ट्र बैंक मार्फत सञ्चालन हुँदै आएको ग्रामीण स्वावलम्बन कोषलाई २०७६ साउन १ गतेदेखि यस वित्तीय संस्था मार्फत ग्रामीण स्वावलम्बन कर्जाको रूपमा कार्यान्वयन गरिएको छ। यस वित्तीय संस्थालाई रु.९८ करोड ५६ लाख १६ हजार १७६ र पैसा ७१ मात्र सम्झौताको समयमा प्राप्त भई आ.व. २०८०/८१ सम्म नेपाल सरकार र नेपाल राष्ट्र बैंकलाई कुल रु.५१ करोड ७१ लाख २१ हजार भुक्तान गरी हाल रु.४६ करोड ८४ लाख ९५ हजार परिचालन हुँदै आएको छ।

(झ) **सहुलियतपूर्ण कर्जा** : बागमती प्रदेश सरकारसँगको सहकार्य र ऋण सहयोगमा बागमती प्रदेश भित्रका साभेदार सहकारी

संस्थाहरू मार्फत सञ्चालन हुने गरी २०७७ मङ्सिरबाट उत्पादन तथा रोजगारी सिर्जनाका लागि सहूलियतपूर्ण कर्जा कार्यक्रम कार्यान्वयनमा ल्याएको छ । आर्थिक वर्ष २०७९/८० सम्ममा बागमती प्रदेश सरकारबाट रु. १ अर्ब ६४ करोड कर्जा प्राप्त भई हालसम्म बागमती प्रदेश सरकारलाई रु.७० करोड २७ लाख भुक्तान गरी रु. ९३ करोड ७३ लाख परिचालन हुँदै आएको छ ।

### ३. प्राविधिक सेवा

#### (क) साना किसान सहकारी अनुसरण तथा सेवा विस्तार कार्यक्रम :

यस वित्तीय संस्थाले ग्रामीण क्षेत्रमा प्रभावकारी दिगो लघुवित्त सेवा प्रवाहका लागि स्थानीय प्रणाली विकास गर्न नवप्रवर्तनीय अभ्यासका रूपमा साना किसान सहकारी अनुसरण कार्यक्रम सञ्चालन गर्दै आएको छ । साना किसान सहकारी अनुसरण कार्यक्रमअन्तर्गत साना किसान सहकारीको सेवा नपुगेका क्षेत्रका विपन्न तथा साना किसानहरूलाई सङ्गठित गरी आवश्यक लघुवित्त सेवा दिन सक्षम साना किसान सहकारी संस्थाको गठन गरी दिगो र निरन्तर सेवा उपलब्ध हुने व्यवस्था मिलाइन्छ । अनुसरणबाट निर्मित साना किसान सहकारी संस्थाले आफ्ना सदस्यको आर्थिक/सामाजिक विकासका लागि योजना तर्जुमा तथा लघुवित्त सेवाको कार्यान्वयन गर्ने सामर्थ्यसहितको संस्थागत विकासको यो परिकल्पना नेपालको मात्र नभएर अन्य मुलुकलाई समेत अनुसरण योग्य हुने ठानिएको छ । यसबाट ग्रामीण क्षेत्रमा लघुवित्त सेवा प्रदान गर्नमा ठूलो सहयोग पुगेको छ । अनुसरण कार्यक्रममा नेपाल सरकारको महत्वपूर्ण सहयोग रहँदै आएको छ । वित्तीय संस्थाले विश्व बैंक अन्तर्गत सीजीएपीबाट प्राप्त पुरस्कार राशीलाई अनुसरण कोषका रूपमा स्थापना गरी सो समेत यस कार्यक्रममा प्रयोग गर्दै आएको छ । त्यस्तै विगतमा अनुसरण कार्यमा जी. आई. जेड. र कृषि विकास बैंकको समेत सहयोग रहेको छ । यस कार्यक्रम अन्तर्गत आ.व. २०८०/८१ मा थप १० सहकारी गठन गर्ने लक्ष्य रहेकोमा थप १० वटा साना किसान कृषि सहकारी संस्थाहरूको स्थापना भई साना किसान सहकारीको सेवा नपुगेका थप १० क्षेत्रमा सो सेवा विस्तार भएको छ । आ.व. २०८०/८१ मा यस कार्यक्रम तर्फ नेपाल सरकारबाट प्राप्त अनुदान रकम रु.१,००,००,०००/- खर्च भएको छ ।

#### (ख) तालिम/गोष्ठी/अवलोकन (क्षमता विकास) कार्यक्रम :

(अ) वित्तीय संस्था स्रोत : यस वित्तीय संस्थाले आ.व. २०८०/८१ मा आफ्ना कर्मचारीहरूको क्षमता तथा दक्षता अभिवृद्धिका

लागि विभिन्न ४४ वटा तालिम/गोष्ठी/समीक्षा/वैदेशिक भ्रमण जस्ता कार्यक्रमहरूमा २१७ जना कर्मचारीहरूलाई सहभागिता गराएको थियो ।

(आ) वित्तीय संस्थाले साना किसानहरूको क्षमता अभिवृद्धिका लागि विभिन्न किसिमका व्यावसायिक कृषि, संस्थागत सुशासन, संस्था सञ्चालन र लेखा व्यवस्थापन, नेतृत्व विकास सम्बन्धी तालिम, कार्यक्रमको समीक्षा, रणनीति तर्जुमा गोष्ठी आदि जस्ता क्षमता विकासका कार्यक्रमहरू सञ्चालन गर्दै आएको छ । यस अन्तर्गत आर्थिक वर्ष २०८०/८१ मा २०० वटा कार्यक्रम सञ्चालन गर्ने गरी नेपाल सरकारबाट अनुदान बजेट रु.१ करोड प्राप्त भएकोमा जम्मा ६०८ कार्यक्रम सम्पन्न भएको छ । साथै यस कार्यक्रमबाट ३५ हजार ६ सय ९६ जना साना किसानहरू लाभान्वित भएका छन् ।

#### (ग) सामाजिक/सामुदायिक एवम् पूर्वाधार विकास कार्यक्रम :

वित्तीय संस्थाले सामाजिक/सामुदायिक विकास कार्यक्रम अन्तर्गत स्थानीयस्तरमा आवश्यक सामुदायिक भवन निर्माण तथा अन्य भौतिक पूर्वाधारको विकासका कार्यहरू सञ्चालन गर्दै आएको छ । यस अन्तर्गत ग्रामीण क्षेत्रमा सुलभ शौचालय, विद्यालय मर्मत, पुलपुलेसो, कुलोमर्मत, कृषिसडक स्याहार-सम्भार, वृक्षारोपण, सामुदायिक भवन, तालिम भवन, बालविकास, कृषि औजार, स्ट्रेचर व्यवस्था, सूचना प्रविधि हस्तान्तरण आदि सामाजिक/सामुदायिक विकासका कार्यक्रम सञ्चालन गर्न संस्थाहरूलाई स-सानो सहयोग उपलब्ध गराइन्छ । आ.व. २०७८/२०७९ देखि यस कार्यक्रम तर्फ नेपाल सरकारको बजेट व्यवस्था नभएकाले वित्तीय संस्थाको ग्राहक संरक्षण कोषबाट नेपाल राष्ट्र बैंकको निर्देशन अन्तर्गत रही निरन्तरता दिइदै आएको छ ।

#### (घ) कृषि तथा पशुपालन प्रवर्द्धन कार्यक्रम :

वित्तीय संस्थाले कृषि तथा पशुपालन गर्ने साना किसानहरूको कृषि तथा पशुपालन व्यवसायको व्यवसायीकरणका लागि कृषि तथा पशुपालन प्रवर्द्धन कार्यक्रम सञ्चालन गर्दै आएको छ । आ.व. २०८०/८१ मा नेपाल सरकारबाट १०० वटा कार्यक्रम सञ्चालन गर्ने गरी रु. १ करोड अनुदान प्राप्त भएकोमा नेपाल सरकार अनुदानबाट रु. ९९ लाख ९४ हजार २ साना किसान सहकारी संस्था तथा सदस्य स्वलगानीबाट रु. ९१ लाख ९५ हजार गरी जम्मा रु. १ करोड ९१ लाख ८९ हजार लागतमा २६२ वटा कार्यक्रम सञ्चालन भई ६ हजार ६ सय ९० जना साना किसान परिवारहरू लाभान्वित भएका छन् । यस अन्तर्गत



पशुपालन व्यवस्थापन तथा उपचार तालिम, उन्नत नश्लका ब्याडको बोका/राँगा/भालेको व्यवस्था, पशु भ्याक्सिन, खोर, गोठ सुधार, प्राविधिक सेवा तथा प्रचार प्रसार एवम् अध्ययन अनुसन्धान सम्बन्धी सहयोग उपलब्ध गराउने गरिएको छ।

(ड) **संस्थागत सुदृढीकरण कार्यक्रम :**

आ.व.२०८०/८१ मा तुलनात्मक रूपमा कमजोर साना किसान कृषि सहकारी संस्थाहरूको सुदृढीकरण गरी विपन्न तथा साना किसानहरूमा व्यापकरूपले सेवा प्रवाह गर्न सामर्थ्य बनाउन कम्तीमा पनि ३० वटा साना किसान कृषि सहकारी संस्था पहिचान गरी विशेष सुदृढीकरण कार्यक्रम सञ्चालन गरिने लक्ष्य रहेकोमा १६३ वटा कार्यक्रम मार्फत साना किसान कृषि सहकारी संस्था सुदृढीकरण कार्यक्रम सम्पन्न भएको छ। यसका लागि छोटो अवधिका जनशक्तिको व्यवस्था गरी स्थलगत रूपमा नै प्राविधिक सहयोगको व्यवस्था मिलाइएको थियो। जस अन्तर्गत फिल्डस्तरमा २ जना स्थानीय फिल्ड प्रशिक्षक र केन्द्रमा १ जना संयोजक नियुक्त गरी कमजोर संस्था पुनर्संरचना र सुदृढीकरण गर्ने काम सम्पन्न भएको छ। यस कार्यक्रममा आ.व. २०८०/२०८१ मा नेपाल सरकारबाट रु.१ करोड अनुदान प्राप्त भई रु. १ करोड नै खर्च भएको छ।

(च) **लघु बिमा सहयोग (पशु, बाली, स्वास्थ्य) कार्यक्रम**

वित्तीय संस्थाले पशुपालक साना किसानहरूको पशुधन क्षति न्यूनीकरणका लागि पशुधन सुरक्षण कार्यक्रमहरू सञ्चालन गर्दै आएको छ। लघु बिमा सहयोग कार्यक्रम (पशुबिमा प्रिमियम अनुदान) अन्तर्गत आ.व. २०८०/८१ मा वित्तीय संस्थाको समन्वयमा साना किसान सहकारी संस्थाहरूले २२ हजार ८ सय ४४ साना किसान परिवारका रु.२ अर्ब २४ करोड ४७ लाख ६२ हजार मूल्यका ४९ हजार ९२६ पशुवस्तुको सुरक्षण गरेका छन्। पशुबिमा प्रिमियम अनुदान तर्फ आ.व. २०८०/८१ मा रु. ८ करोड ७५ लाख ६० हजार र लघु बिमा प्रवर्द्धन कार्यक्रम तर्फ १०० कार्यक्रम सञ्चालन गर्ने गरी रु. ७४ लाख ४० हजार समेत गरी जम्मा रकम ९ करोड ५० लाख अनुदान बजेट प्राप्त भएकोमा ८०% प्रिमियम अनुदान तर्फ रु.८ करोड ७५

लाख ६० हजार भुक्तानी भएको छ। पशुपालक किसानको योगदान रु.२ करोड ५२ लाख ४९ हजार रहेको छ। लघुबिमा प्रवर्द्धन कार्यक्रमतर्फ १४२ वटा प्रवर्द्धन कार्यक्रम सम्पन्न भई १ लाख १५ हजार ७८६ जना किसान लाभान्वित भएका छन्। यसमा रु.७४ लाख ४० हजार नेपाल सरकारको अनुदानबाट र सहकारी/किसानको योगदानबाट रु. ४ लाख ८१ हजार समेत कुल रु.७९ लाख २१ हजार खर्च भएको छ। स्थानीय स्तरको सामुदायिक पशुधन सुरक्षण समितिले नेपाल सरकारबाट प्राप्त प्रिमियम अनुदान र पशुपालकको योगदान सहितको प्रिमियम रकम परिचालन गरी उक्त रकमबाट क्षतिपूर्ति र प्राविधिक सहयोगको खर्च गरी बचेको रकमलाई कोषको रूपमा परिचालन गर्ने व्यवस्था छ।

यस वित्तीय संस्थाले विभिन्न कृषाकलापका लागि आर्थिक वर्ष २०८०/८१ मा नेपाल सरकारबाट प्राप्त रु.१३ करोड ५० लाख मध्ये माथि उल्लिखित कार्यक्रमहरूका लागि अनुदान सहयोग तर्फबाट रु.१३,४९,९४,१९५/- खर्च भई रु.५८०६/- नेपाल सरकारको राजश्व खातामा फिर्ता गरिएको छ। वित्तीय संस्था, सहकारी संस्था, स्थानीय निकाय, तथा साना किसानको योगदान समेत रु.४,१०,५१,०००/- र नेपाल सरकार अनुदान सहयोगबाट रु. रु.१३,४९,९४,१९५/- गरी जम्मा रु.१७,६०,४५,१९५/- बराबरको लागतमा ११८५ कार्यक्रम/क्रियाकलाप सम्पन्न भई रु.२ अर्ब २४ करोड ४७ लाख ६२ हजार मूल्यका ४९९२६ पशुवस्तुको सुरक्षण भएका छन्।

(छ) **संस्थागत सामाजिक उत्तरदायित्व कोष :**

नेपाल राष्ट्र बैंकको “घ” वर्गका लघुवित्त वित्तीय संस्थाहरूलाई जारी गरिएको निर्देशन २०७९ को निर्देशन नं. ६ को १४ मा भएको व्यवस्था अनुसार वित्तीय संस्थाले संस्थागत सामाजिक उत्तरदायित्व कोषमा तपसिल बमोजिम व्यवस्था गरेकोछ। यस कोषमा भएको परिवर्तन इक्विटीमा भएको परिवर्तन सम्बन्धी विवरणमा अन्य जगेडा तथा कोषमा देखाइएको छ।



तालिका नं. ५ संस्थागत सामाजिक उत्तरदायित्व कोषको विवरण

क्र.सं.	विवरण	रकम रु.	रकम रु.
क	गत आ.व. को सुरु मौज्दात	-	३८,९६७,२४४.९६
ख	वित्तीय साक्षरता तालिममा भएको खर्च	९,६४४,१५०.००	
	नेपाल चर्खा प्रचारक गान्धी-तुलसी स्मारक महागुठी Water Filter Plant जडान सहयोग	२३४,६०३.००	
	नेपाल ग्रामीण विकास समाज केन्द्रलाई जेष्ठ नागरिकहरूलाई फिजियो थेरापी गर्न आवश्यक सामान खरिद गर्न सहयोग	१००,०००.००	
	जिल्ला प्रहरी कार्यालय, दमौली तनहुँलाई ल्यापटप र प्रिन्टर सहयोग	१५०,०००.००	
	श्री मैदान माध्यमिक विद्यालय, बाँगेफड्के, स्याङ्जालाई डिजिटल स्मार्ट बोर्ड सहयोग	१५०,०००.००	
	श्री नेपाल राष्ट्रिय आधारभूत विद्यालय रामगोपालपुर-१, लक्ष्मीपुर, महोत्तरी पङ्खा सहयोग	८,५००.००	
	श्री सोनामाई आधारभूत विद्यालय भोइल-२, महोत्तरीलाई पङ्खा सहयोग	८,५००.००	
	शाखा कार्यालय अत्तरिया अन्तर्गत नववान्नीमष्टा साना किसान कृषि सहकारी संस्था लि. व्यासी, बभाङ्ग मार्फत भूकम्प पिडितलाई सहयोग	४५,०००.००	
	महामारीजन्य रोगहरूबाट सुरक्षित हुन प्रयोग भएका सरसफाई सम्बन्धी सामानहरूमा भएको अन्य खर्च ।	७४,८४१.४५	
	यस वर्ष भएको कुल जम्मा खर्च	१०,४१५,५९४.४५	
ग	यस आ.व. मा खुद मुनाफाबाट १% थप	-	९,२१९,४४४.३२
	नाफाबाट बाँडफाँड पश्चातको बाँकी मौज्दात	-	३७,७७१,०९४.८३
घ	नाफा नोक्सान अन्तर्गत भएको खर्च	-	११६,९५१.५०
	यस आ.व.को अन्तिम मौज्दात(क-ख+ग+घ)		३७,८८८,०४६.३३

(ज) ग्राहक संरक्षण कोष :

नेपाल राष्ट्र बैंकको “घ” वर्गका लघुवित्त वित्तीय संस्थाहरूलाई जारी गरिएको निर्देशन २०७९ को बुँदा ४.१ (ज) को व्यवस्था अनुसार वित्तीय संस्थाले ग्राहक संरक्षण कोषमा निम्न बमोजिम व्यवस्था गरेको छ । यस कोषमा भएको परिवर्तन इक्विटीमा भएको परिवर्तन सम्बन्धी विवरणमा अन्य जगेडा तथा कोषमा देखाइएको छ ।

तालिका - ६ ग्राहक संरक्षण कोषको विवरण

क्र.सं.	विवरण	रकम रु.	रकम रु.
(क)	गत आ.व. को शुरुको मौज्दात		१९७,१६१,५९२.०३
	यस आ.व. मा भएको खर्च (ख+ग)	३९,०४२,५२८.१४	

क्र.स.	विवरण	रकम रु.	रकम रु.
	साभेदार लघुवित्त संस्थाहरूको गत आ.व प्रगति तथा रणनीति गोष्ठी	१६२,७४३.००	
	साना किसान छात्रवृत्ति कार्यक्रम (डिप्लोमा कृषि तथा भेटेरिनरी)	१,०७५,१००.००	
	Diploma in Cooperative Education and Development Course	७७,२०३.७८	
	शाखा कार्यसम्पादन सल्लाहकार समूहका पदाधिकारीहरूको लागि वित्तीय साक्षरता प्रशिक्षक प्रशिक्षण तालिम (केन्द्रीय स्तरमा)	१,७५५,२५६.८१	
	केरा खेती, तरकारी खेती तथा कृषि सहकारी व्यवस्थापन तालिम	१,०७०,८८३.०४	
	साभेदार लघुवित्त वित्तीय संस्थाका कर्मचारीहरूको लागि व्यवस्थापकीय क्षमता विकास तालिम	३०८,४८६.००	
	साभेदार लघुवित्त वित्तीय संस्थाका कर्मचारीहरूको लागि नेपाल वित्तीय प्रतिवेदनमान तालिम	३०४,१४६.००	
(ख)	सदस्य सहकारी साभेदारी तालिम (MCP Model)	४३५३०२.७३	
	साभेदार संस्थाका अध्यक्ष र प्रबन्धकको क्षमता विकास तथा आ.व. २०७९/८० को प्रगति समीक्षा गोष्ठी	३,६२५,६५५.५८	
	साभेदार संस्थाका पदाधिकारी र कर्मचारीहरूको लागि वित्तीय साक्षरता प्रशिक्षक प्रशिक्षण तालिम	३,०३७,४३४.१७	
	साना किसान कृषि सहकारी संस्था लि.का कर्मचारीहरूको लागि क्रेडिट स्कोरिङ तथा ग्रेडिङ विधि तालिम	२,३८०,१६७.००	
	लेखा सुपरीवेक्षण समितिका पदाधिकारीहरूको क्षमता विकास तालिम	२,८६४,७०१.८४	
	साभेदार संस्थाहरूबाट सञ्चालन गरिएका उद्योग, कारखाना, मिल, सहकारी खेती र विभिन्न परियोजनाको अवलोकन भ्रमण	५,११६,५९७.७८	
	स्थलगत अभ्यासात्मक लेखा सिकाई तालिम	५,८८५,८८१.४१	
	<b>जम्मा (ख)</b>	<b>२८०९९५५९.९४</b>	
	भूकम्प प्रभावितलाई सामग्री वितरण (वीरेन्द्रनगर, सुर्खेत)	१,३३७,५७४.००	
	मैनापोखर साना किसान कृषि सहकारी संस्था लि., मा उन्नत तोरी खेती तथा तोरी खेती विस्तार तालिम सञ्चालन	१६०,३९५.००	
	बाढी नियन्त्रणका लागि तारबार व्यवस्थापन	१२५,०००.००	
	उज्यालो किरण सा.कि. कृ.स. लि. ललितपुर (भवन निर्माण)	३००,०००.००	
(ग)	सत्यश्वर सा.कि. कृषि सहकारी संस्था लि., खोटाङ (भवन निर्माण)	३००,०००.००	
	थानापती सा.कि.कृषि सहकारी संस्था लि., नुवाकोट (भवन निर्माण)	३००,०००.००	
	जिवनपुर सा.कि. कृषि सहकारी संस्था लि. धादिङ (भवन निर्माण)	३००,०००.००	
	मैनापोखर सा.कि. कृ. स. सं.लि. बर्दिया, कृषि विज्ञ पारिश्रमिक	१२०,०००.००	
	<b>जम्मा (ग)</b>	<b>२,९४२,९६९.००</b>	
(घ)	यस आ.व. मा ब्याज आमदानी		८,९९९,२०७.४६
(ङ)	यस आ.व. मा मुनाफाबाट १% थप		९,२९९,४४४.३२
	<b>यस आ.व. को अन्तिम मौज्जात (क-ख-ग+घ+ङ)</b>		<b>१८४,२४९,७९५.६७</b>

#### \*ग्राहक संरक्षण कोष

आ.व. २०८०/८१ असार मसान्तसम्ममा ग्राहक संस्थाबाट २२ जना विपन्न गरिब तथा जेहेन्दार विद्यार्थीहरूलाई प्राविधिक शिक्षा तथा व्यावसायिक तालिम परिषद् (CTEVT) अन्तर्गतका शिक्षालयमा अध्ययनका लागि छात्रवृत्तिवापत रकम रु. १०,७५,१००/- सहयोग उपलब्ध गराइएको छ । ग्राहक संस्थाको सामूहिक हितको परियोजना तथा भूकम्प प्रभावितहरूको सहयोगको लागि रकम रु. २९,४२,९६९/- बराबरको राहत सहयोग ग्राहक संरक्षण कोषबाट उपलब्ध गराइएको छ । साथै, ग्राहक संस्थाको पदाधिकारीहरूको क्षमता विकास सम्बन्धी विभिन्न तालिमहरूमा भएको खर्च रकम रु. २७०,२४,४५९/१४ बराबरको सहयोग ग्राहक संरक्षण कोषबाट उपलब्ध गराइएको छ ।

#### संस्थागत सामाजिक उत्तरदायित्व कोष

२०८१ असार मसान्तसम्ममा ग्राहक संस्थाक कुल ३२,४२३ जना सदस्यहरूलाई ग्राहक संस्थामार्फत वित्तीय साक्षरता तालिम वापत रकम रु. ९६,४४,१५०/- सहयोग उपलब्ध गराइएको छ । ग्राहक संस्थाको सामूहिक हितको परियोजनाको लागि रकम रु. ६९६,६०३/- बराबरको राहत सहयोग संस्थागत सामाजिक उत्तरदायित्व कोषबाट उपलब्ध गराइएको छ ।

#### ४. वित्तीय संस्थाको भावी योजना

भावी दिनमा वित्तीय संस्था तथा यसमा आबद्ध संस्थाहरूलाई सूचना-प्रविधिसँग जोड्ने, वित्तीय रूपमा स्वस्थ र सबल बनाउने, ग्राहक संस्थाहरूको व्यवस्थापकीय र वित्तीय स्थिति बलियो बनाउन आवश्यक कार्यक्रमहरू सञ्चालन गर्ने, दिगो वित्तीय स्रोतमा पहुँच बनाउने, विभिन्न सहयोगी निकाय/संस्थाहरूसँग समन्वय गरी लघुवित्तमार्फत कृषिक्षेत्रको विकासमा योगदान पुऱ्याउने सन्दर्भमा यस वित्तीय संस्थाले देहायअनुसारको भावी कार्यक्रमहरूमा जोड दिनेछ ।

- (१) लघुवित्त सेवा नपुगेका र अपर्याप्त रहेका सबै भौगोलिक क्षेत्रहरूमा वित्तीय सेवा विस्तारका लागि क्रमशः कार्यक्रम सञ्चालन गर्दै लगिने छ ।
- (२) लघुवित्त सेवाबाट बञ्चित वर्ग आदिवासी, मधेसी, दलित, जनजाती, सुकुम्बासी र खास गरी विपन्न ग्रामीण महिलाको लघुवित्त सेवामा पहुँच बढाउन अनुसरण कार्यक्रम तथा व्यवसाय विस्तारका उपयुक्त नमुनाहरूलाई प्रभावकारी रूपमा विस्तार गर्ने कार्यलाई निरन्तरता दिइनेछ ।

- (३) नेपाल सरकारको ऋण सहयोगमा सञ्चालित मासुजन्य र दुग्ध पदार्थ उत्पादनका लागि पशुपालन कर्जा तथा तरकारी खेती कर्जा कार्यक्रमलाई अभ्र प्रभावकारी बनाई विस्तार गरिनेछ ।
- (४) विपन्न तथा साना किसानहरूलाई कृषि मूल्यशृङ्खलाका विविध पक्षहरूमा सहभागी गराई साभेदार सहकारी मार्फत ग्रामीण उद्यम व्यवसाय स्थापना गराउन एसियाली विकास बैंक तथा विभिन्न सहयोगी निकायहरूसँगको समन्वयमा सञ्चालित ग्रामीण उद्यम कर्जा कार्यक्रमलाई प्रभावकारी रूपमा विस्तार गरिनेछ ।
- (५) वित्तीय संस्थाको उद्देश्य प्राप्तमा सघाउ पुऱ्याउने र सहयोग आदान प्रदान हुन सक्ने सम्भाव्य राष्ट्रिय तथा अन्तर्राष्ट्रिय संघ संस्थाहरू पहिचान गरी सहकार्यको लाभ लिने वातावरण मिलाइनेछ ।
- (६) प्रभावकारी अनुगमन र निरीक्षण व्यवस्थाबाट साभेदार संस्थाहरूमा सुशासनको अवस्था थप सुदृढ गराइनेछ ।
- (७) संस्थाको वित्तीय स्वास्थ्य तथा ग्रामीण विकासमा पुऱ्याएको योगदानको आधारमा संस्थामा संलग्न नेतृत्ववर्ग र व्यवस्थापनमा संलग्न कर्मचारीहरूको समेत क्षमता अभिवृद्धि हुने अवसरहरूको खोजी गरिनेछ ।
- (८) विपन्न तथा साना किसानहरूमा वित्तीय सेवाको सहज पहुँच विस्तार गर्न एवम् पारदर्शी र प्रभावकारी सेवाका लागि सुदृढ सूचना तथा सञ्चार प्रविधिको उपयोगको साथै उपयुक्त मोबाईल बैंकिङको सम्भावना खोजी गरिनेछ ।
- (९) गुणस्तरीय कर्जा लगानीको विस्तार, आम्दानीको स्रोत विस्तार र खर्चको उचित व्यवस्थापन गर्दै वित्तीय संस्थाको मुनाफामा वृद्धि गरी शेयरधनीहरूलाई यथोचित प्रतिफल उपलब्ध गराइनेछ ।
- (१०) कृषिको रूपान्तरण तथा उद्यमशील संस्कृतिको विकासमा सघाउ पुऱ्याउन साभेदार संस्थाहरूमा नमूना कार्यक्रमहरू अनुसरण गर्ने व्यवस्था समेत मिलाइनेछ ।
- (११) विगतदेखि अनुसरण कार्यक्रमबाट स्थापना भई सञ्चालनमा रहेका परिपक्व सहकारी संस्थाहरूलाई मापदण्डको आधारमा वित्तीय संस्थासँगको कारोबारमा आबद्ध गराउँदै लगिनेछ ।

- (१२) कृषिको रूपान्तरणमा युवाहरूको योगदान थप प्रभावकारी बनाउन साना किसान परिवारका युवाहरूलाई कृषि तथा पशुपालन सम्बन्धी प्राविधिक सीप/ज्ञान प्राप्त गर्न प्राविधिक शिक्षा तथा व्यावसायिक परिषद (CTEVT) लगायत स्वदेशी तथा विदेशी तालिम केन्द्रहरूमा पठाइनेछ ।
- (१३) प्रधानमन्त्री कृषि आधुनिकीकरण परियोजनासँग समन्वय गरी उपयुक्त क्षेत्रहरूमा धान, गहुँ, आँप, केरा, चिया, तरकारी, आलु, तेलहन, दलहन, पशुपालन र माछापालन आदि जस्ता कृषि उपजमा व्यावसायिक रूपमा केन्द्रित हुने गरी पकेट परियोजना सञ्चालन गर्न सहकार्यको प्रयास गरिनेछ ।
- (१४) प्रदेश सरकारहरूसँग सहकार्य गरी विपन्न र साना किसानलाई सुलभ कर्जा पहुँचका लागि कार्यक्रम सञ्चालन गर्न पहल गरिनेछ ।
- (१५) वित्तीय कारोवारमा डिजिटल प्रविधिको अधिकतम उपयोग गर्ने अवस्था निर्माण गरिनेछ ।
- (१६) जलवायु परिवर्तनको असरलाई न्यूनीकरण गर्ने उपायहरू खोजी अवलम्बन गरिनेछ ।
- (१७) वातावरण संरक्षणका लागि हरित कोष (Green fund) मा पहुँच पुऱ्याई सो प्राप्त गर्ने लगायत नविकरणीय उर्जाको अधिकतम प्रयोग गर्ने गराइने छ ।
- (१८) वातावरण मैत्री (Climate Smart) कृषि प्रणालिलाई लागु गर्न विभिन्न कार्यक्रमहरू ल्याइने छ ।

#### (घ) कम्पनीको औद्योगिक वा व्यावसायिक सम्बन्ध :

साना किसान विकास लघुवित्त वित्तीय संस्था लि. प्रचलित ऐन बमोजिम पब्लिक लिमिटेड कम्पनीको रूपमा मिति २०५८/०३/२२ मा कम्पनी रजिष्ट्रारको कार्यालयमा दर्ता नामाकरण पाई नेपाल राष्ट्र बैंकको मिति २०५८/११/२७ को पत्रबाट सञ्चालन स्वीकृति पाएको संस्था हो । बैंक तथा वित्तीय संस्था ऐन अनुसार यो संस्था थोक लघुवित्त कारोबार गर्ने 'घ' वर्गको लघुवित्त संस्थाको रूपमा कार्यरत छ । मिति २०७०/०६/१४ मा नेपाल स्टक एक्सचेञ्जसँग सम्झौता गरी स्टक मार्केटमा सूचीकृत भएको यस वित्तीय संस्थाले मिति २०७१/०८/१७ मा सी.डी.एस.सी. तथा क्लियरिङसँग समेत सम्झौता गरी डिम्याट प्रकृया सुरु गरिसकेको छ । यस वित्तीय संस्थाका संस्थापक शेयरधनी साना किसान सहकारी संस्थाहरू समेत यसका ग्राहक संस्था हुन् । यस बाहेक पनि लघुवित्त सेवा प्रदान

गर्ने अन्य सहकारी/वित्तीय संस्थालाई समेत यस संस्थाले आफूना सेवा प्रदान गर्दछ । वित्तीय संस्थाले नियमानुसार मौजुदा सूचीमा रहेका व्यावसायिक फर्महरूसँग नियमित खरिद गर्दछ भने सिमा माथिको हकमा खुल्ला बोलपत्र आव्हान मार्फत वस्तु तथा सेवा खरिद गर्ने गर्दछ । यसका अतिरिक्त यस वित्तीय संस्थाको व्यावसायिक सम्बन्ध रहेका निकाय/संघ/संस्थाहरू सम्बन्धमा तल संक्षिप्तमा प्रस्तुत गरिएको छ ।

१. **नेपाल सरकार :-** नेपाल सरकार समेतको शेयर स्वामित्वमा यो वित्तीय संस्थाको स्थापना भएको हो । साना किसानहरूको बहुमत स्वामित्व रहोस भन्ने अभिप्रायले नेपाल सरकारबाट पछि आफ्नो शेयर स्वामित्व साना किसान कृषि सहकारी संस्थाहरूलाई नै बिक्री गरियो । नेपाल सरकारबाट यस वित्तीय संस्थालाई नियमित सहयोग हुँदै आएको छ । जसमा साना किसान सहकारी संस्था लि.हरूको सुदृढीकरण, साना किसान कृषि सहकारीहरूको सेवा विस्तारका लागि अनुसरण कार्यक्रम, सामाजिक समुदायिक विकास, पशुधन सुरक्षण, पशुपालन तथा सोको प्रबर्द्धनका लागि आवश्यक अनुदान सहयोगको निरन्तरता रहँदै आएको छ । यसका अलावा साना किसान विकास लघुवित्त वित्तीय संस्थासँग आबद्ध साना किसान सहकारी संस्था लि. मार्फत दुध तथा मासुजन्य पशुपालक र तरकारी खेती गर्ने साना किसानलाई लगानी गर्ने गरी २०८१ असारसम्म रु.१९ अर्ब १० करोड ६० लाख ऋण सहयोग प्राप्त भएको छ । संस्थाले उक्त रकमको २०८१ असार मसान्तसम्मको सम्पूर्ण ब्याज र रु.५ अर्ब ८९ करोड सावाँ भुक्तानी गरिसकेको छ । यस कार्यक्रम प्रति साना किसानहरूको आकर्षण र प्रभावकारिताका आधारमा आगामी वर्षहरूमा अझै विस्तार सहित निरन्तरता दिइनु पर्ने महसुस हुन आएको छ । नेपाल सरकारमार्फत ADB, IFAD लाई समेत यस वित्तीय संस्थासँग सहकार्यका लागि जोडिने कार्य हुँदै आएको छ । किसानका लागि उन्नत विउविजन कार्यक्रम अन्तर्गत साना किसान सहकारीको सेवा विस्तार तथा कृषि कर्जाको व्यवस्था, भुकम्प पिडित समुदायको लागि विपद जोखिम न्यूनीकरण तथा जीविकोपार्जन पुनरस्थापना कार्यक्रम र ग्रामीण उद्यम कर्जा कार्यक्रम जस्ता साना किसानहरूको लागि अन्य लाभदायक कार्यक्रमहरू यही सहकार्यका उदाहरणहरू हुन् ।
२. **बागमती प्रदेश सरकारसँग लगानी सम्झौता :-** बागमती प्रदेशको आर्थिक मामिला तथा योजना मन्त्रालय तथा साना किसान विकास लघुवित्त वित्तीय संस्थाबिच मिति २०७७ मङ्सिर १८ गते उत्पादन तथा रोजगारी सिर्जनाका लागि सहूलियतपूर्ण ऋण लगानी कार्यविधि २०७९ बमोजिमको कर्जा कार्यक्रम सञ्चालन गर्न भएका





- सम्झौता अनुसार आ.व. २०८०/८१ मा रु. ६० करोड, आ.व. २०७९/८० मा रु. २४ करोड, आ.व. २०७८/७९ मा रु. ८० करोड र गरी जम्मा रु. १ अर्ब ६४ करोड प्राप्त भई २०८१ असार मसान्तसम्म रु. ७० करोड २७ लाख सावाँ भुक्तानी गरिसकेको छ ।
३. **नेपाल राष्ट्र बैंक :-** सामुदायिक भूमिगत जल सिंचाई सेक्टर आयोजना अन्तर्गत रु. १ करोड ८ लाख कर्जा प्राप्त भई साना किसान सहकारी संस्थाहरू मार्फत सिंचाई कार्यक्रम सञ्चालन गरिएको थियो । नेपाल सरकारको मिति २०७५।८।२४ को निर्णयको आधारमा नेपाल सरकार, नेपाल राष्ट्र बैंक र साना किसान विकास लघुवित्त वित्तीय संस्था बिच ग्रामीण स्वावलम्बन कोषका कार्यक्रम वित्तीय संस्था मार्फत सञ्चालन गर्ने गरी मिति २०७६।३।३१ मा त्रिपक्षीय सम्झौता सम्पन्न भएको छ । साविकमा नेपाल राष्ट्र बैंकबाट सञ्चालित यो कार्यक्रम अब वित्तीय संस्था मार्फत सञ्चालन गर्न कोषको रकम रु.९८ करोड ५६ लाख १६ हजार १७६ रुपैयाँ ७१ पैसा मात्र स्वावलम्बन कर्जाको रूपमा यस वित्तीय संस्थालाई प्रदान भएको थियो ।
४. **कृषि विकास बैंक लि. :-** साना किसान विकास लघुवित्त वित्तीय संस्थाको स्थापनाको अगुवाई गर्दै रु. ७ करोड शेयर पुँजी लगानी गरी यस वित्तीय संस्थाको मुख्य प्रवर्द्धकको रूपमा कृषि विकास बैंकले निरन्तर सहयोग प्रदान गर्दै आएको छ । लामो अवधिसम्म यस वित्तीय संस्थाको व्यवस्थापन सम्हालेर संस्थाको आफ्नै मानव संसाधन विकास गर्ने सम्मका कार्यहरूमा कृषि विकास बैंकको अहम् भूमिका रहेको छ । साना किसान सहकारी संस्थसँग रहेको रु. १ अर्ब २६ करोड ८७ लाखको कर्जा पोर्टफोलियो यस वित्तीय संस्थालाई हस्तान्तरण गर्नु मात्र नभएर थप आवश्यक ऋण-पुँजी निरन्तर रूपमा उपलब्ध गराई रहेको छ ।
५. **एसियाली विकास बैंक :-** यस वित्तीय संस्था तथा आवद्ध संस्थाहरूको अवस्था अध्ययन विश्लेषण, पुनरसंरचना कार्यक्रम तर्जुमा, कम्प्युटर सफ्टवेयर, हार्डवेयर तथा जेनेरेटर खरिद, कमजोर संस्थाहरूको सुदृढीकरणमा सहयोग एवम् परामर्शदाताको सेवा, पहाडी क्षेत्रमा लघुवित्त सेवा विस्तार आदि कार्यहरूमा एसियाली विकास बैंकले महत्वपूर्ण सहयोग गरेको थियो । भुकम्प प्रभावितका लागि सञ्चालन भएको DRRLREAC परियोजना नोभेम्बर २०१९ मा समाप्त भइसकेको उक्त परियोजनाले भुकम्प प्रभावितका लागि परियोजना अवधिभरसम्म रु ८२ करोड १९ लाख कर्जा प्रवाह गरेको थियो । यसका साथै एसियाली विकास बैंकको अमेरिकी डलर ५ करोड बराबरको ऋण सहयोग

(रु. ६,१२,६५,००,०००/-) सहुलीयत कर्जा अन्तर्गत इ.स.२०२० बाट ग्रामिण उद्यम लगानी परियोजना (Rural Enterprise Financing Project) सञ्चालनमा रहेको छ । उक्त परियोजनाका लागि एसियाली विकास बैंक र नेपाल सरकार बिच २०१९ डिसेम्बर १० मा सम्झौता भएको छ भने साना किसान विकास लघुवित्त वित्तीय संस्था र नेपाल सरकार बिच मिति २०७७/०१/०७ मा सहायक ऋण सम्झौता भएको छ । उक्त परियोजनाले व्यवसायिक कृषि उद्यमका लागि ५० वटा सामुहिक तथा ५०० वटा व्यक्तिगत परियोजना सञ्चालन गर्न कृषि कर्जा प्रवाह गरी साना किसानहरूलाई उद्यमी बनाउने उद्देश्य लिएको छ । उक्त परियोजनाबाट आ.व. २०८०/८१ सम्ममा १९२३ वटा व्यक्तिगत उद्यम र ३६ वटा समूहगत गरी कुल १९५९ परियोजनामा रु.४,२२,४०,९५,०००/- कर्जा लगानी भएको छ ।

६. **जी.आइ.जेड :-** साना किसान संस्थागत विकास कार्यक्रमको आरम्भदेखि नै तत्कालिन जी.टी.जेड. हाल जिआइजेडले महत्वपूर्ण सहयोग रहेको थियो । यस वित्तीय संस्थाको स्थापना, साना किसान सहकारी संस्थाहरूको सुदृढीकरण र विकास, अनुसरण कार्यक्रम, सेवा विस्तार कार्यक्रम, वित्तीय संस्थाका कर्मचारीहरूलाई उच्च शिक्षा तथा साना किसान समेतलाई अन्तर्राष्ट्रिय तालिम भ्रमण आदि जस्ता कार्यक्रमहरूमा जी.आइ.जेड.को सहयोग रहेको थियो ।
७. **नेपाल कृषि सहकारी केन्द्रीय संघ :-** साना किसान सहकारी संस्थाहरूको क्षमता विकास र गैर वित्तीय सेवाहरू प्रदान गर्दै आएको नेपाल कृषि सहकारी केन्द्रीय संघसँग यस वित्तीय संस्थाले संस्थाहरूको सुदृढीकरण र विकासमा सहकार्य गर्दै आएको छ । यसका अलावा साना किसान सहकारी अनुसरण र तत्सम्बन्धी परामर्श सेवा दिने कार्यमा यस संघले प्राविधिक सेवा प्रदान गर्दै आएको छ ।
८. **कृषि विकासका लागि अन्तर्राष्ट्रिय कोष :-** साना किसान सहकारी संस्था विस्तारका लागि नेपाल सरकार कृषि तथा पशुपंक्षी विकास मन्त्रालय मार्फत कृषि विकासको लागि अन्तर्राष्ट्रिय कोष (IFAD) बाट मध्य पश्चिम र पश्चिमाञ्चलका रुकुम पूर्व, रुकुम पश्चिम, रोल्पा, सल्यान, प्यूठान, गुल्मी र अर्घाखाँची गरी ७ जिल्लामा किसानका लागि उन्नत विउविजन कार्यक्रम सञ्चालनमा छ । उक्त कार्यक्रममा साविकका ८ र नयाँ स्थापना हुने ७५ संस्था सहित ८३ संस्थाबाट कुल ४५ हजार परिवारमा सेवा पुऱ्याउने लक्ष्य अनुरूप वित्तीय संस्थाले नेपाल सरकारबाट सहुलीयत दरमा रु. ८० करोड कर्जा प्राप्त गरी ८३ सहकारी

मार्फत कृषि कर्जा लगानी गरेको छ ।

९. **समृद्धि आयोजना :-** ग्रामीण उद्यम तथा विप्रेषण आयोजना (समृद्धि) नेपाल सरकार उद्योग, वाणिज्य तथा आपूर्ति मन्त्रालय र कृषि विकासका लागि अन्तराष्ट्रिय कोष (IFAD) बिच सम्झौता भई उद्योग, वाणिज्य तथा आपूर्ति मन्त्रालय अन्तर्गत ७ वर्षका लागि कार्यान्वयनमा आएको आयोजना हो । यो आयोजना सन् २०१५ डिसेम्बरमा शुरु भई २०२४ को जुलाईको अन्त्य सम्म रहेको थियो । यस आयोजनाले प्रदेश १ अन्तर्गतका ८ जिल्ला (मोरङ, सुनसरी, धनकुटा, तेह्रथुम, भोजपुर, ओखलढुङ्गा, खोटाङ र उदयपुर); मधेश प्रदेश अन्तर्गतका ७ जिल्ला (सप्तरी, सिराहा, धनुषा, महोत्तरी, सर्लाही, रौतहट र बारा) तथा बागमती प्रदेशको एक जिल्ला सिन्धुलीसहित जम्मा १६ जिल्लालाई समेटेको थियो । गरिबी न्युनिकरण तथा देशमा दिगो शान्ति हासिल गर्नका लागि रोजगारीका अवसर सिर्जना गरी समतामूलक तथा समावेशी आर्थिक विकास गर्ने यस आयोजनाको लक्ष्य रहेको थियो । यस वित्तीय संस्था र समृद्धि आयोजना (IFAD/RERP) बिच मिति २०७७/०५/२४ गते सम्झौता भएको थियो । यस परियोजना अन्तर्गत तोकिएका २२१ वटा सहकारी संस्थाहरूको संस्थागत क्षमता अभिवृद्धि गरी ती सहकारीहरू मार्फत ग्रामीण स्तरमा वित्तीय पहुँच बढाउने मुख्य लक्ष्य रहेको थियो । उक्त परियोजनाबाट आ.व. २०८०/८१ मा Rural Enterprise and Remittance Project (RERP) को तर्फबाट रु.७८,४२,०५२.४४ खर्च भएको छ । क्षमता विकास कार्यक्रम अन्तर्गत सहकारी संस्थाहरूलाई आवश्यक पर्ने विभिन्न शीर्षकका ९ वटा विधामा तालिम पुस्तिका तयार गरी संस्थाहरूलाई उपलब्ध गराइएको छ भने यस अवधि सम्म आयोजनाबाट क्षमता विकास गरिएका ९१ वटा सहकारी संस्थाहरू यस वित्तीय संस्थामा आवद्ध गर्न सफल भएको छ । उक्त परियोजना मिति २०८० पौष १५ मा समाप्त भएको छ ।

१०. **NREP-Clean Cooking Solution Project:** साना किसान विकास लघुवित्त वित्तीय संस्था र Alternate Energy Promotion Center (AEPIC)/Central Renewable Energy Fund CREF बीच लुम्बिनी प्रदेशमा Clean Cooking Solution कार्यक्रम सञ्चालनका लागि FEB-11,2022 मा सम्झौता भएको थियो । परियोजनाको अवधि डिसेम्बर अन्तिम २०२४ सम्म रहेको छ । उक्त परियोजनाले साना किसान कृषि सहकारी संस्थाका सदस्यहरूलाई विद्युतीय चुलो प्रवर्धन गर्ने उद्देश्य लिएको छ । यस परियोजनाले लुम्बिनी प्रदेशका १०,५०० सदस्यहरूमा विद्युतीय चुल्हो प्रवर्धन गर्ने लक्ष्य लिएको छ । परियोजना सञ्चालनका लागि AEPIC सँग कुल रु.९८,५९,३७५/- रुपैया बराबरको सम्झौता भएको छ

भने वित्तीय संस्थाको साभेदारी सहित यस परियोजनाको कुल लागत रु. २,६६,०७,११६/- रहेको छ । हाल सम्म परियोजना अन्तर्गत लुम्बिनी प्रदेशका विभिन्न जिल्लाहरू (बाँके, बर्दिया, दाङ्ग, प्युठान, रुपन्देही, नवलपरासी, पाल्पा, अर्घाखाँची र गुल्मी) मा विद्युतिय चुलोको प्रवर्धन, क्षेत्रिय तथा जिल्ला स्तरिय अभिमुखीकरण, जनचेतना अभिवृद्धी सम्बन्धी कार्यक्रम लगायतका प्रवर्धनात्मक कार्यक्रम सम्पन्न भएका छन् । यस परियोजनामा २०८१ आषाढ मसान्त सम्म रु.२,११,२९,५९७।५४ खर्च भएको छ ।

११. **सीप परियोजना :-** बेलायती सहयोगी संस्था UKaid को अनुदान सहयोगमा WSP USA Solutions Inc. (WSP) द्वारा सञ्चालित Skill for Employment (SEP) कार्यक्रममा यस वित्तीय संस्थाले Challenge Fund Modality मा आधारित भई Capacity Development and Financing to Migrants Workers (सीप) परियोजना लुम्बिनी प्रदेश र मधेश प्रदेशका १६ जिल्लामा रहेका २१३ साना किसान कृषि सहकारी संस्थाहरू सँग साभेदारी गरी आ.व. २०७७/७८ देखि सञ्चालनमा रहेकोमा परियोजनाको पाइलट चरण तथा स्केलअपको चरण समेत हाल सम्पन्न भईसकेको छ । यस परियोजना मार्फत वित्तीय संस्थाले लुम्बिनी र मधेश प्रदेशमा रहेका विपन्न तथा साना किसानहरूलाई वैदेशिक रोजगारमा जान आवश्यक पूँजी तथा तालिमहरू उपलब्ध गराउँदै आएको थियो । उक्त परियोजनाबाट आ.व. २०८०/८१ सम्ममा रु.६०,४३४,१५२.७७ मात्र खर्च भएको छ । स्केलअप परियोजनाको कुल बजेट रु. ६,९९,३८,००२/- रहेको र कुल बजेटको ५० प्रतिशत सीप परियोजनाबाट अनुदान र बाँकी ५० प्रतिशत वित्तीय संस्थाले बेहोरेको छ । सीप परियोजना मिति २०८० पुष १५ गते समाप्त भएको छ ।

१२. **IFC (International Finance Corporation) :** अन्तर्राष्ट्रिय वित्त निगम (IFC), अमेरिकाले यस वित्तीय संस्थाको संस्थापक शेयरमा लगानी गरेको छ । साविक आरएमडीसी लघुवित्त वित्तीय संस्था र अन्तर्राष्ट्रिय वित्त निगम बिच जुन २९, २०२२ मा IFC Advisory services परियोजना सम्बन्धमा सम्झौता भए अनुसार आर्थिक वर्ष २०८०/८१ मा रु. रु.२४,०८,४००/- (कर बाहेक) शुल्क भुक्तानी गरिएको छ । यस वित्तीय संस्थाको क्षमता तथा विकासको लागि Internantional Finance Corporation -IFC) ले मुख्यतः ३ वटा विषयहरू :

- (१) Strengthening the Operating Model for Wholesale Lending
- (२) Exploring Opportunities for Co-Lending Business र
- (३) Accelerating Growth –



- (a) Digital banking and data analytics,
- (b) Scorecard,
- (c) Retail microfinance जस्ता पक्षमा Advisory Service प्रदान गर्ने सम्बन्धमा सहायता प्रदान गर्नको लागि सहकार्य भएको छ । यसमा उक्त परियोजनाका लागि वित्तीय संस्थाले बेहोर्नुपर्ने रकम Swiss Agency for Development and Cooperation (SDC) ले व्यहोर्ने सम्बन्धमा समेत सम्झौता भएको छ ।

१३. **आप्राका Asia and Pacific Rural Agricultural Credit Association (APRACA) :-** यस वित्तीय संस्थाले APRACA को सदस्यता प्राप्त गरेकोछ । अप्राकाले सञ्चालन गर्ने विभिन्न कार्यक्रमहरूमा वित्तीय संस्थाको समेत प्रतिनिधित्व रहँदै आएको छ । यसबाट अन्तर्राष्ट्रिय रूपमा यस वित्तीय संस्थाको पहिचान अभि सुदृढ भएको छ ।

१४. **सिक्ट्याब (Centre for International Cooperation and Training in Agricultural Banking (CICTAB), India :-** नेपाल राष्ट्र बैंक, कृषि विकास बैंक लगायतका नेपालका बैंक तथा वित्तीय संस्थाहरू सदस्य रहेको CICTAB, India को यो वित्तीय संस्था पनि एक सक्रिय सदस्यको रूपमा रहेको छ । लघुवित्त वित्तीय संस्था तथा सहकारी संस्थाका कर्मचारीहरूलाई समय सापेक्ष तालिम तथा गोष्ठीहरूमा सहभागी गराउँदै आएको सिक्ट्याबको पहिलमा समय समयमा यस संस्थाका कर्मचारीहरूले बैकुण्ठ मेहता राष्ट्रिय सहकारी प्रबन्ध संस्थान अन्तरगत पोष्ट ग्राज्युएट डिप्लोमा इन कोअपरेटिभ बिजनेस म्यानेजमेन्ट कोर्समा अध्ययन गर्दै आएका छन् ।

१५. **कम्प्युटर सफ्टवेयर :-** यस वित्तीय संस्थाले युरानस सफ्टवेयर प्रयोग गर्दै आएको छ ।

१६. **सेन्टर फर माईक्रोफाईनान्स :-** यस वित्तीय संस्थाका साभेदार लघुवित्त तथा सहकारी संस्थाहरूलाई समेत तालिम, क्षमता विकास तथा प्राविधिक सहयोग पुऱ्याउने गरी स्थापित सेन्टर फर माईक्रोफाईनान्सको संस्थापक शेयरधनीको रूपमा यो वित्तीय संस्थाले लगानी गरेको छ ।

१७. **नेशनल बैंकिङ इन्स्टिच्युट लिमिटेड :-** यस वित्तीय संस्थाका साभेदार लघुवित्त तथा सहकारी संस्थाहरूलाई राष्ट्रिय तथा अन्तरराष्ट्रिय स्तरका तालिमहरू गर्ने गरी स्थापित नेशनल बैंकिङ इन्स्टिच्युट लिमिटेडको संस्थापक शेयरधनीको रूपमा यो वित्तीय संस्थाले लगानी गरेको छ ।

१८. **रजिष्ट्रार टु शेयर :-** यस वित्तीय संस्थाको शेयर रजिष्ट्रारको रूपमा कार्य गर्ने गरी श्री लक्ष्मी सनराइज् क्यापिटल लिमिटेडसँग सम्झौता भई सोही अनुसार कार्य हुँदै आएको छ ।

१९. **नेपाल स्टक एक्सचेञ्ज :-** यो वित्तीय संस्था नेपाल स्टक एक्सचेञ्जमा सूचीकृत पब्लिक लिमिटेड कम्पनी हो । शेयर सूचीकरण तथा कारोबार सम्बन्धमा नेपाल स्टक एक्सचेञ्जसँग सम्झौता भए अनुरूप कार्य भईरहेको छ ।

#### (ड) सञ्चालक समितिमा भएको हेरफेर र सोको कारण

यस वित्तीय संस्थाको २२ औँ वार्षिक साधारण सभाबाट सञ्चालक समितिमा संस्थापक समूहबाट श्री खेम बहादुर पाठक (प्रतिनिधि, साना किसान कृषि सहकारी संस्था लि., चैनपुर, धादिङ्ग), डा. बाबुकाजी थापा (प्रतिनिधि, कृषि विकास बैंक लिमिटेड), श्री समता पन्त (भट्ट) (प्रतिनिधि, नेपाल बैंक लिमिटेड), श्री सुखदेव न्यौपाने (प्रतिनिधि, साना किसान कृषि सहकारी संस्था लि., आनन्दवन, रुपन्देही) निर्वाचित/मनोनित हुनु भएको छ । त्यसैगरी उक्त साधारण सभाबाट नै सर्वसाधारण समूहबाट श्री उमेश लम्साल (प्रतिनिधि, भ्याली इन्भेष्ट एण्ड म्यानेजमेन्ट सर्भिसेज प्रा.लि.), श्री भिम प्रसाद पन्त निर्वाचित/मनोनित हुनु भएको छ । मिति २०८१/१/२८ मा बसेको सञ्चालक समितिको बैठकबाट रिक्त स्वतन्त्र सञ्चालक पदमा श्री आस्था भट्टलाई नियुक्त गरेको छ ।

#### (च) कारोबारलाई असर पार्ने मुख्य कुराहरू

यस वित्तीय संस्थाको कारोबारमा असर पार्ने मुख्य जोखिमका रूपमा देहायका कुराहरूलाई लिइएको छ:-

- साभेदार केही साना किसान सहकारी संस्था लि. हरूमा बलियो रूपमा सुशासनको अवस्था कायम राख्न नसकेमा वा सञ्चालक एवम् कर्मचारीहरूमा पूर्ण रूपमा पेसागत दक्षता एवम् अनुभवको अभाव रहेमा उत्पन्न हुन सक्ने जोखिमहरू,
- पुँजीबजारमा आउन सक्ने उतारचढावबाट यस वित्तीय संस्थालाई प्राप्त हुने कर्जा र सोको ब्याजदरमा वृद्धि हुन सक्ने जोखिमहरू,
- लघुवित्त बजारको समस्याका रूपमा रहेको वित्तीय स्रोतको अपर्याप्तता, विनाधितो कर्जा प्रवाह, कर्जा अनुगमनमा कमी आदि कारणले देखापर्ने जोखिमहरू,
- वर्तमान अवस्थामा लघुकर्जाका सम्बन्धमा हुने अनावश्यक र नकारात्मक प्रचारका कारण कर्जा लगानी तथा असुलीमा उत्पन्न हुने जोखिमहरू,
- देशको आर्थिक अवस्थामा आउने परिवर्तनबाट पर्न सक्ने जोखिमहरू,
- नियमन निकायहरूबाट समय-समयमा नीति-नियममा भएको बदलावका कारणबाट हुन सक्ने

- सम्भावित जोखिमहरू,
- लघुवित्त क्षेत्रमा दक्ष जनशक्ति आकर्षण र रिटेन्सनसम्बन्धी जोखिम
- मर्जरबाट प्राप्त हुने अवसर र जोखिमहरू
- राष्ट्रिय तथा अन्तराष्ट्रिय अर्थतन्त्रमा देखिने आर्थिक मौद्रिक लगायतका नीतिगत परिवर्तनले हुने जोखिमहरू

**(छ) लेखापरीक्षण प्रतिवेदनमा कुनै कैफियत उल्लेख भएको भए सोउपर सञ्चालक समितिको प्रतिक्रिया**

लेखापरीक्षकको प्रारम्भिक लेखापरीक्षण प्रतिवेदनमा उल्लेख भएका कैफियतहरू प्रत्येक वर्षमा सुधार गरिंदै आएको छ। यस लघुवित्त वित्तीय संस्थाको नियमित कारोबारमा देखिएको सामान्य कैफियतहरू बोहक लेखापरीक्षण प्रतिवेदनमा कुनै खास उल्लेखनीय टिप्पणी रहेको छैन। लेखापरीक्षकले औल्याएका अधिकांश कैफियतहरू सुधार गरिसकिएको र बाँकी कैफियतहरू सुधार हुने क्रममा रहेका छन्।

**(ज) लाभांश बाँडफाँड गर्न सिफारिस गरिएको रकम :**

सञ्चालक समितिबाट साधारणसभा समक्ष आ.व.२०८०/८१ सम्मको मुनाफाबाट चुक्ता पुँजी रु. ३,८०,६३,७३,७९८/५७ को १३.३०% प्रतिशतले हुने रु. ५०,६२,४७,७१५/२१ बराबरको बोनस शेयर र कर प्रयोजनको लागि चुक्ता पुँजीको ०.७०% प्रतिशतले हुने नगद लाभांश रु. २,६६,४४,६१६/५९ गरी कुल जम्मा चुक्ता पुँजीको १४% ले हुने रकम रु. ५३,२८,९२,३३१/८० वितरणका लागि प्रस्ताव गरिएको छ।

**(झ) शेयर जफत भएको भए जफत भएको शेयरसङ्ख्या, त्यस्तो शेयरको अङ्कित मूल्य, त्यस्तो शेयर जफत हुनुभन्दा अगावै सोबापत कम्पनीले प्राप्त गरेको जम्मा रकम र त्यस्तो शेयर जफत भएपछि सो शेयर बिक्री गरी कम्पनीले प्राप्त गरेको रकम तथा जफत भएको शेयरबापत रकम फिर्ता गरेको भए सोको विवरण :**

कुनै पनि शेयर जफत भएको छैन।

**(ञ) विगत आर्थिक वर्षमा कम्पनी र यसको सहायक कम्पनीको कारोबारको प्रगति र सो आर्थिक वर्षको अन्तमा रहेको स्थितिको पुनरावलोकन :**

यस कम्पनीको कुनै पनि सहायक कम्पनी छैन। साथै, कम्पनीको कारोबारको प्रगति संलग्न लेखापरीक्षण प्रतिवेदन तथा यसै प्रतिवेदनको तत्सम्बन्धी खण्डहरूमा प्रकाश पारिएको छ।

**(ट) कम्पनी तथा त्यसको सहायक कम्पनीले आर्थिक वर्षमा सम्पन्न गरेको प्रमुख कारोबारहरू र सो अवधिमा कम्पनीको कारोबारमा आएको कुनै महत्वपूर्ण परिवर्तन :**

यस कम्पनीको कुनै पनि सहायक कम्पनी छैन। साथै, यस प्रतिवेदनमा उल्लेख गरेबाहेक यस कम्पनीमा कुनै महत्वपूर्ण परिवर्तन भएको छैन।

**(ठ) विगत आर्थिक वर्षमा कम्पनीका आधारभूत शेयरधनीहरूले कम्पनीलाई उपलब्ध गराएको जानकारी :**

यस प्रकारको कुनै पनि जानकारी आधारभूत शेयरधनीहरूबाट प्राप्त भएको छैन।

**(ड) विगत आर्थिक वर्षमा कम्पनीका सञ्चालक तथा पदाधिकारीहरूले लिएको शेयरको स्वामित्वको विवरण र कम्पनीको शेयर कारोबारमा निजहरू संलग्न रहेको भए सो सम्बन्धमा निजहरूबाट कम्पनीले प्राप्त गरेको जानकारी :**

यस कम्पनीका संस्थापक शेयरधनीहरूका तर्फबाट प्रतिनिधित्व गर्ने सञ्चालकहरू संस्थागत रूपमा प्रतिनिधि भई आएको हुँदा निजहरूले व्यक्तिगत रूपमा यस वित्तीय संस्थाको शेयर खरिद गर्न आवश्यक छैन। यस वित्तीय संस्थाको समग्र शेयर संरचना तल प्रस्तुत गरिएको छ :

**१ पुँजी संरचना**

वि.सं. २०५८ मा लघुवित्त संस्था स्थापना गर्दा नेपाल सरकार, कृषि विकास बैंक, नेपाल बैंक लि., नबिल बैंक लि. र २१ वटा साना किसान सहकारी संस्थाहरू संस्थापकको रूपमा रहेका थिए। यो लघुवित्त संस्था साना किसान सहकारी संस्थाहरूलाई लक्षित गरी स्थापना गरिएको हुँदा कुल शेयर पुँजीको अधिक हिस्सा साना किसान सहकारी संस्थाहरूको नभएसम्म नेपाल सरकार तथा कृषि विकास बैंक लि.ले आ-आफ्नो स्वामित्वमा रहेको शेयर क्रमशः साना किसान सहकारी संस्थाहरूलाई बिक्री गर्ने नीति अनुरूप नेपाल सरकारको पुरै र कृषि विकास बैंक लि.को केही हिस्सा साना किसान सहकारी संस्था लि.हरूका नाममा बिक्री गरियो। २०८१ असार मसान्त मा यस वित्तीय संस्थाको चुक्ता पुँजी रु. ३ अर्ब ८० करोड ६३ लाख ७३ हजार ७९८ पुगेको छ। यस वित्तीय संस्थाको शेयर संरचना देहाय अनुसारको रहेको छ।





तालिका - ७ : वित्तीय संस्थाको शेयर संरचना

समूह	चुक्ता पुँजी (रु.मा)	प्रतिशत	सञ्चालक समितिमा प्रतिनिधित्व सङ्ख्या
समूह (क) प्रवर्धक समूह (स्वदेशी स्वामित्व)	२,५७,२२,३२,४५०.३०	६७.५८	४
“क” वर्गको इजाजतपत्रप्राप्त संस्थाहरू	१,४८,०७,२५,६००.००	३८.९०	४
अन्य इजाजतपत्रप्राप्त संस्थाहरू	३,६,८८,३४३.०३	०.१०	
अन्य संस्थाहरू	१,०६,६७,९९,५०७.२७	२८.०३	
अन्य	२,१०,१९,०००.००	०.५५	
समूह (ख) प्रवर्धक समूह (वैदेशिक स्वामित्व)	८,९६,७२,३२३.३३	२.३६	
समूह (ग) सर्वसाधारण शेयरधनी	१,१४,४४,६९,०२४.९२	३०.०६	२
स्वतन्त्र सञ्चालक			१
जम्मा	३,८०,६३,७३,७९८.५५	१००.००	७

नोट : २०८०/८१ को १३.३०% बोनस शेयर प्रस्ताव पारित भएपछि वित्तीय संस्थाको कुल चुक्ता शेयर रकम रु. ४,३१,२६,२१,५१३/७८ पुगेछ।

## २ सञ्चालकहरूको नाममा देखिने शेयरको स्वामित्व (२०८१ असार मसान्तसम्म)

संस्थापक समूहका शेयरधनीमध्ये व्यक्तिगत शेयर धारण गर्ने सञ्चालक प्रतिनिधि र सर्वसाधारण शेयरधनी सञ्चालकहरूको नाममा देखिने शेयर स्वामित्व देहाय अनुसार रहेको छ :

तालिका - ८ सञ्चालकहरूको नाममा देखिने शेयरको स्वामित्व

क्रसं	नाम	पद	शेयरधनी नं.	शेयर संख्या	समूह
१	श्री उमेश लम्साल	सदस्य	१३०११८००००००४००६	१५९९८	सर्वसाधारण
२	श्री भिम प्रसाद पन्त	सदस्य	१३०१३५०००००००९७०	२२८	सर्वसाधारण

(ढ) विगत आर्थिक वर्षमा कम्पनीसँग सम्बन्धित सम्झौताहरूमा कुनै सञ्चालक तथा नजिकको नातेदारको व्यक्तिगत स्वार्थका बारेमा उपलब्ध गराइएको जानकारीको ब्यहोरा :

यस प्रकारको कुनै सम्झौता भएको जानकारी प्राप्त भएको छैन।

(ण) कम्पनीले आफ्नो शेयर आफैँले खरिद गरेको भए त्यसरी आफ्नो शेयर खरिद गर्नुको कारण, त्यस्तो शेयरको सङ्ख्या र अर्कित मूल्य तथा त्यसरी शेयर खरिद गरेबापत कम्पनीले भुक्तानी गरेको रकम :

कम्पनीले आफ्नो शेयर आफैँले खरिद गरेको छैन।

(त) आन्तरिक नियन्त्रण प्रणाली भए वा नभएको र भएको भए सोको विस्तृत विवरण :

यस लघुवित्त वित्तीय संस्थाले प्रभावकारी आन्तरिक

नियन्त्रण प्रणाली स्थापित गरेको छ। वित्तीय संस्थाको संरचना, सुशासन र आन्तरिक नियन्त्रण प्रणालीका बारेमा देहाय अनुसार प्रस्तुत गरिएको छ :

## १. सुशासन तथा सङ्गठनात्मक संरचना :

यस वित्तीय संस्थाले संस्थागत सुशासन सम्बन्धी नेपाल राष्ट्र बैंक लगायत सम्बन्धित नियमनकारी निकायहरूबाट प्राप्त मार्ग निर्देशनहरू उच्च प्राथमिकताका साथ पालना गर्दै आएको छ। वित्तीय संस्थाको सुशासन अभिवृद्धि एवम् संस्थाले गर्ने कार्यहरू पारदर्शी एवम् नियमसङ्गत गर्नका लागि सञ्चालक समिति, लेखापरीक्षण समिति, कर्मचारी सेवा सुविधा समिति, सम्पत्ति शुद्धीकरण अनुगमन समिति, जोखिम व्यवस्थापन समिति र आन्तरिक लेखा परीक्षण एकाइ क्रियाशील रहेको छ। वित्तीय संस्थाको कारोबारलाई व्यवस्थित गर्न आन्तरिक नीति, नियम तथा निर्देशनहरू तर्जुमा गरी लागू गरिएको छ। वित्तीय संस्थाको



संस्थागत सुशासन कायम गर्न देहायबमोजिमका सभा, समिति, उपसमिति, बैठक र पदाधिकारीको महत्वपूर्ण योगदान रहेको छ।

#### (अ) वार्षिक साधारण सभा

वित्तीय संस्थाको सर्वोच्च अङ्ग साधारण सभा हो। यस वित्तीय संस्थाले स्थापना देखि हालसम्म नियमित रूपमा वार्षिक साधारण सभा गर्दै आएको छ। साधारण सभामा सबै शेयर सदस्यहरूको प्रतिनिधित्व हुन सक्ने गरी समयमा सूचना प्रवाह गर्ने, वित्तीय संस्थाका वार्षिक गतिविधि र योजनाका सम्बन्धमा छलफल गर्ने एवम् महत्वपूर्ण निर्णयहरू गर्ने कुरामा वार्षिक साधारण सभा ज्यादै प्रभावकारी रहिआएको छ।

#### (आ) सञ्चालक समिति

शेयर सदस्यहरूबाट मनोनीत/निर्वाचित प्रतिनिधिहरूबाट यस वित्तीय संस्थाको सञ्चालक समिति गठन हुने व्यवस्था रहेको छ। सञ्चालक समितिको बैठक नियमित रूपमा बसी संस्थाको कार्य प्रगतिको समीक्षा गर्ने, प्रचलित कानूनहरू, संस्थाको प्रबन्धपत्र र नियमावली, नेपाल राष्ट्र बैंकका निर्देशनहरू, समसामयिक आर्थिक/सामाजिक अवस्था, बजार र प्रतिस्पर्धीहरू समेतलाई ध्यानमा राखी आवश्यक नीतिगत व्यवस्थाहरू गर्ने कार्यमा सञ्चालक

समिति प्रतिबद्ध रहेको छ।

वित्तीय संस्थाको नियमावली अनुसार यस वित्तीय संस्थामा कमिमा १ (एक) जना महिला सहित ७ (सात) जनाको सञ्चालक समिति रहेको छ। समूह - 'क' संस्थापक शेयरधनी समूहबाट संस्थापकका तर्फबाट ४ (चार) जनाले प्रतिनिधित्व गरेका छन्। समूह- 'ख' : सर्वसाधारण शेयरधनी समूहबाट सर्वसाधारण शेयरधनी मध्येबाट निर्वाचित दुई जनाले प्रतिनिधित्व गरेका छन् र बैंक तथा वित्तीय संस्था सम्बन्धी ऐन, २०७३ को दफा १४ को उपदफा ३ बमोजिम सञ्चालक समितिबाट नियुक्त स्वतन्त्र सञ्चालक एक जनाले प्रतिनिधित्व गरेका छन्।

यस वित्तीय संस्थामा संस्थापक साना किसान कृषि सहकारी संस्थाहरूको तर्फबाट श्री खेम बहादुर पाठक र श्री सुखदेव न्यौपाने सञ्चालक समितिमा रहनुभएको छ। संस्थापक वाणिज्य बैंकहरूको तर्फबाट कृषि विकास बैंक लि.को तर्फबाट डा. बाबुकाजी थापा र नेपाल बैंक लि.को तर्फबाट श्री समता पन्त (भट्ट) र सर्वसाधारण शेयरधनीकातर्फबाट श्री उमेश लम्साल र श्री भिम प्रसाद पन्त सञ्चालक समितिमा रहनु भएको छ। स्वतन्त्र सञ्चालकको रूपमा श्री आस्था भट्ट सहित ७ जनाको सञ्चालक समिति रहेको छ। सञ्चालक समितिको अध्यक्ष पदमा श्री खेम बहादुर पाठक रहनु भएको छ।

तालिका - ९ वर्तमान सञ्चालक समितिका पदाधिकारीहरू

क्र.सं.	नाम	पद	प्रतिनिधित्व गरेको संस्था
१	श्री खेमबहादुर पाठक	अध्यक्ष	साना किसान कृषि सहकारी संस्था लि. चैनपुर, धादिङ
२	डा. बाबुकाजी थापा	सदस्य	कृषि विकास बैंक लि., रामशाह पथ, काठमाडौं
३	श्री समता पन्त (भट्ट)	सदस्य	नेपाल बैंक लि., धर्मपथ, काठमाडौं
४	श्री सुखदेव न्यौपाने	सदस्य	साना किसान कृषि सहकारी संस्था लि. आनन्दवन, रुपन्देही
५	श्री उमेश लम्साल	सदस्य	सर्वसाधारण शेयरधनी
६	श्री भिम प्रसाद पन्त	सदस्य	सर्वसाधारण शेयरधनी
७	श्री आस्था भट्ट	सदस्य	स्वतन्त्र

#### (इ) सञ्चालक समिति संयोजक रहने गरी गठित समितिहरू :

नेपाल राष्ट्र बैंकद्वारा 'घ' वर्गका लघुवित्त वित्तीय संस्थाहरूका लागि जारी गरिएको एकिकृत निर्देशन नं. ६ मा भएको व्यवस्था बमोजिम सञ्चालकको संयोजकत्वमा गठन हुने समितिहरूमा जोखिम व्यवस्थापन समिति, सम्पत्ति शुद्धीकरण समिति, कर्मचारी सेवा सुविधा समिति र लेखापरीक्षण समितिको पुनर्गठन गर्न आवश्यक भएकोले मिति २०८०/१०/१० गते बसेको सञ्चालक समितिको

२९ औं बैठकबाट यस वित्तीय संस्थाका विभिन्न समितिहरूमा देहाय अनुसारका पदाधिकारी रहने गरी पुनर्गठन गरिएको छ।

#### १. लेखापरीक्षण समिति :

लेखापरीक्षण समितिले वित्तीय संस्थाको आर्थिक अवस्थाको समीक्षा, आन्तरिक नियन्त्रण, लेखापरीक्षण सम्बन्धी कार्यक्रम र लेखापरीक्षणको परिणाम सम्बन्धमा



विस्तृत छलफल गरी व्यवस्थापनलाई आवश्यक निर्देशन दिने गर्दछ । वित्तीय संस्थाको लेखा तथा वित्तीय पक्षहरूको अध्ययन गर्ने, आन्तरिक लेखापरीक्षणको व्यवस्था मिलाउने, आन्तरिक लेखापरीक्षणका कैफियतहरू सुधार गर्न लगाउने र सोको अनुगमन गर्ने, अन्तिम लेखापरीक्षणको व्यवस्था गर्ने, सञ्चालक समितिलाई आवश्यक र सुझावहरू दिने कार्य गर्दछ ।

#### लेखापरीक्षण समितिका पदाधिकारीहरू :

१. श्री उमेश लम्साल, सञ्चालक संयोजक
२. श्री भिम प्रसाद पन्त, सञ्चालक सदस्य
३. श्री अन्नपूर्ण श्रेष्ठ, मुख्य प्रबन्धक सदस्य सचिव

#### २. कर्मचारी सेवा-सुविधा समिति :

कर्मचारी सेवा-सुविधा समितिले प्रचलित कानून तथा नीति निर्देशनमा उल्लिखित व्यवस्थाहरूको पालना हुने गरी प्रमुख कार्यकारी अधिकृत लगायत सम्पूर्ण कर्मचारीहरूको पारिश्रमिक/सुविधाहरू वृद्धि गर्नु पर्ने देखिएमा सोको आधारहरू सहित सञ्चालक समितिमा सिफारिस गर्ने जस्ता कार्यहरू गरी सञ्चालक समितिलाई आवश्यक सहयोग र सुझाव प्रदान गर्दै आएको छ ।

#### कर्मचारी सेवा-सुविधा समितिका पदाधिकारीहरू :

१. डा. बाबुकाजी थापा, सञ्चालक संयोजक
२. डा. शिवराम प्रसाद कोइराला, प्रमुख कार्यकारी अधिकृत सदस्य
३. श्री मन्दिपा दाहाल, का.मु. मुख्य प्रबन्धक सदस्य सचिव

#### ३. जोखिम व्यवस्थापन समिति :

जोखिम व्यवस्थापन समितिले संस्थाको व्यावसायिक गतिविधिमा निहित जोखिमको स्तर, जोखिम बहन क्षमता, जोखिम व्यवस्थापनको लागि भएका रणनीति, नीतिगत व्यवस्था, सम्भाव्य जोखिमहरू विश्लेषण गरी पोर्टफोलियो अध्ययन एवम् वर्तमान र सम्भाव्य जोखिमहरू अनुगमन विश्लेषण तथा नियन्त्रण गर्ने कार्य के-कसरी भइरहेको छ सो सम्बन्धमा छलफल गरी सञ्चालक समितिमा आवश्यक सुझाव पेश गर्ने कार्य गरिदै आएको छ ।

#### जोखिम व्यवस्थापन समिति पदाधिकारीहरू :

१. श्री समता पन्त (भट्ट), सञ्चालक संयोजक
२. श्री उमेश लम्साल, सञ्चालक पदेन सदस्य
३. श्री ईशा के.सी., मुख्य प्रबन्धक सदस्य
४. श्री रुप बहादुर खड्का, मुख्य प्रबन्धक सदस्य सचिव

#### ४. सम्पत्ति शुद्धीकरण अनुगमन समिति :

सम्पत्ति शुद्धीकरण (मनि लाउन्डरिङ) निवारण ऐन, २०६४ ले तोके बमोजिमको सम्पत्ति शुद्धीकरण (मनि लाउन्डरिङ)

निवारण सम्बन्धमा वित्तीय संस्थाको कार्यप्रकृति बमोजिम साभेदार संस्थाको कारोबारको अनुगमन गर्ने प्रक्रिया र जोखिम व्यवस्थापन सम्बन्धी प्रक्रिया जस्ता विषयमा केन्द्रित भई कार्यविधि तयार गरी साभेदार संस्थाहरूमा अनुगमन गर्ने कार्य गर्दै आएको छ ।

#### सम्पत्ति शुद्धीकरण अनुगमन समितिका पदाधिकारीहरू:

१. श्री सुखदेव न्यौपाने, सञ्चालक संयोजक
२. डा. शिवराम प्रसाद कोइराला, प्रमुख कार्यकारी अधिकृत सदस्य
३. श्री. शिवहरि अर्याल, मुख्य प्रबन्धक सदस्य
४. श्री ईशा के.सी., मुख्य प्रबन्धक सदस्य सचिव

#### २. आन्तरिक नियन्त्रण प्रणाली :

##### (अ) नीति नियम :

बैंक तथा वित्तीय संस्थामा सम्बन्धी ऐन २०७३, कम्पनी ऐन २०६३ तथा प्रचलित कानूनहरू र नेपाल राष्ट्र बैंकले विभिन्न समयमा जारी गर्ने निर्देशन एवम् परिपत्रहरूको अधिनमा रही वित्तीय संस्थाले आफ्ना व्यावसायिक कारोबारहरू सञ्चालन गर्दछ । साधारण सभाको निर्देशन एवम् सञ्चालक समितिका निर्णयहरूबाट संस्थाका क्रियाकलापहरू निर्देशित हुने गर्दछन् । वित्तीय संस्थाको प्रबन्धपत्र, नियमावली, विनियमावली कर्मचारी सेवा विनियमावली, आर्थिक प्रशासन विनियमावली २०८०, कर्जा अपलेखन विनियमावली २०८०, कर्जा नीति तथा कार्यविधि २०८० आदिका अधिनमा रही वित्तीय संस्थाका कार्यहरू सञ्चालन हुने गर्दछन् ।

##### (आ) सुशासनका लागि अन्य प्रबन्धन

#### १. आन्तरिक लेखापरीक्षण तथा निरीक्षण शाखा :

लघुवित्त वित्तीय संस्थामा लेखापरीक्षण समितिको निर्देशनमा रहने गरी आन्तरिक लेखापरीक्षण एकाई रहेको छ । यस एकाईले मातहतका सबै कार्यालयहरूको नियमित रूपमा आन्तरिक लेखापरीक्षण गर्दछ भने कर्जा कारोबार गर्ने ग्राहक संस्थाहरूको स्याम्पलड गरी निरीक्षण र अनुगमन कार्यलाई सञ्चालन गर्दछ ।

#### २. अन्तिम लेखापरीक्षण :

वित्तीय संस्थाले प्रत्येक आर्थिक वर्षको चार्टर्ड एकाउन्टेन्ट्सबाट स्वतन्त्र रूपमा अन्तिम लेखापरीक्षण गराउने गर्दछ । आ.व.२०८०/८१ को लेखापरीक्षण श्री जे.बी. राजभण्डारी एण्ड डिभिन्स, चार्टर्ड एकाउन्टेन्ट्सबाट सम्पन्न भएको छ ।

#### ३. कर्मचारी बैठक :

प्रमुख कार्यकारी अधिकृतको अध्यक्षतामा कर्मचारीहरूको बैठक बसी सहभागितामूलक विधिबाट छलफल गरी निर्णय

गर्ने पद्धति रहेको छ । बैठकमा वित्तीय संस्थाको उद्देश्य हासिल गर्न सञ्चालन गरिएका विभिन्न कार्यक्रमहरूको प्रगतिको समीक्षा गर्दै आगामी दिनमा अभ्र प्रभावकारी र सहज रूपमा काम-कारवाहीहरू सञ्चालन गर्न अपनाइने रणनीतिहरू तर्जुमा गरिन्छ ।

#### ४. प्रमुख कार्यकारी अधिकृत :

वित्तीय संस्थाको दैनिक कार्य सञ्चालन, योजना तर्जुमा, स्रोत व्यवस्थापन, आन्तरिक नियन्त्रण, समन्वय र सम्बन्ध विकास जस्ता यावत् कार्यहरू प्रमुख कार्यकारी अधिकृतबाट हुने व्यवस्था गरिएको छ । प्रमुख कार्यकारी अधिकृत अन्तर्गत विभिन्न विभाग र शाखा कार्यालयहरूले व्यावसायिक गतिविधि सञ्चालन गर्दछन् । प्रमुख कार्यकारी अधिकृतको व्यवस्थापकीय क्षेत्रमा लामो अनुभव, व्यावसायिक दक्षता, अन्तरवैयक्तिक क्षमता, दूरदृष्टि र कुशल व्यवस्थापनले वित्तीय संस्थाको प्रगतिमा महत्वपूर्ण भूमिका खेलेको छ ।

#### ५. कर्मचारी कार्य विवरण (Job Description) :

कर्मचारीहरूमा स्पष्ट कार्यविभाजन, कार्यसम्पादन मूल्याङ्कन पद्धति, अधिकार र जिम्मेवारी प्रदान, उचित सेवा-सुविधा आदि कारणले गर्दा उच्च मनोबलका साथ काम गर्ने वातावरण कायम रहेको छ ।

#### ६. वार्षिक/अर्धवार्षिक समीक्षा/गोष्ठी :

वित्तीय संस्थाले नियमित रूपमा केन्द्रीय र शाखाका कार्यालयसहितको वार्षिक र अर्धवार्षिक प्रगति समीक्षा र कार्यक्रम तथा बजेट तर्जुमा गोष्ठीको आयोजना गर्दै आएको छ । त्यसै गरी आबद्ध सहकारी संस्थाहरूसँग समेत नियमित रूपमा प्रगति समीक्षा तथा रणनीति तर्जुमा गोष्ठी आयोजना हुँदै आएको छ ।

#### (थ) विगत आर्थिक वर्षको कुल व्यवस्थापन खर्चको विवरण

कर्मचारी खर्च	- रु. ३२,११,९८,९८२.५४
कार्यालय सञ्चालन खर्च	- रु. ९,२४,७४,७२०.४४
ह्रासकट्टी तथा अपलेखन खर्च	- रु. २,६९,६७,५५७.४४
जम्मा	- रु ४४,०६,४१,२६०.४२

#### (द) लेखापरीक्षण समितिका सदस्यहरूको नामावली, निजहरूले प्राप्त गरेको पारिश्रमिक, भत्ता तथा सुविधा, सो समितिले गरेको काम कारवाहीको विवरण र सो समितिले कुनै सुझाव दिएको भए सोको विवरण

यस कम्पनीमा गैर कार्यकारी सञ्चालक श्री उमेश लम्सालको संयोजकत्वमा तल तालिकामा उल्लेख

गरेअनुसारको तीन सदस्यीय लेखापरीक्षण समिति रहेको छ । यस समितिले कम्पनी ऐन, २०६३ को दफा १७५ मा तोकिए बमोजिमका कार्यहरू गर्ने, नेपाल राष्ट्र बैंकद्वारा जारी निर्देशनमा लेखापरीक्षण समितिले गर्नुपर्ने भनी उल्लेख गरेका कार्यहरू गर्ने, लेखापरीक्षकले दिएको प्रतिवेदनउपर दफावार अध्ययन गरी सञ्चालक समितिलाई प्रतिवेदनसहित सुझाव र व्यवस्थापनलाई निर्देशन दिने एवम् आन्तरिक नियन्त्रण प्रणालीको सुदृढीकरणका लागि अनुगमन, निरीक्षण र सुझाव प्रदान गर्ने जस्ता कार्यहरू गर्ने गर्दछ । यस समितिले सम्पत्तिको कर्जाको गुणस्तर अभिवृद्धि गर्ने, पुराना हिसाबहरू फरफारक गर्ने आदिलगायतका महत्वपूर्ण सुझावहरूसहितको प्रतिवेदन सञ्चालक समितिमा पेश गरेको र सञ्चालक समितिले सोको प्रभावकारी कार्यान्वयनका लागि व्यवस्थापनलाई निर्देशन दिएको छ ।

#### तालिका - १० लेखापरीक्षण समितिका पदाधिकारीहरूको नामावली तथा सुविधा

नाम	पद	सुविधा
श्री उमेश लम्साल	संयोजक	प्रति बैठक भत्ता
श्री भिम प्रसाद पन्त	सदस्य	रु. ७,५००/-
श्री अन्नपूर्ण श्रेष्ठ	सदस्य सचिव	प्रति बैठक भत्ता रु. २,०००/-

(ध) सञ्चालक, प्रबन्ध सञ्चालक, कार्यकारी प्रमुख, कम्पनीका आधारभूत शेयरधनी वा निजको नजिका नातेदार वा निज संलग्न रहेको फर्म, कम्पनी वा सङ्गठित संस्थाले कम्पनीलाई कुनै रकम बुझाउन बाँकी भए सो कुरा

सञ्चालक, प्रबन्ध सञ्चालक, कार्यकारी प्रमुख, कम्पनीका आधारभूत शेयरधनी वा निजको नजिकका नातेदार वा निज संलग्न रहेको फर्म, कम्पनी वा सङ्गठित संस्थाले कम्पनीलाई कुनै रकम बुझाउन बाँकी छैन ।

(न) सञ्चालक, प्रबन्ध सञ्चालक, कार्यकारी प्रमुख तथा पदाधिकारीहरूलाई भुक्तानी गरिएको पारिश्रमिक, भत्ता तथा सुविधाको रकम

(अ) सञ्चालकहरूलाई भुक्तानी गरिएको पारिश्रमिक, भत्ता तथा सुविधाको रकम :

- सञ्चालक समितिको बैठकमा भाग लिए वापत प्रति बैठक प्रति सदस्य रु. ७,५००/- मात्र भत्ता दिइनेछ ।
- सञ्चार सुविधा : सञ्चालक समितिको अध्यक्षलाई प्रति महिना रु. ३,०००/- र अन्य सञ्चालकलाई



प्रति महिना प्रति व्यक्ति रु.२,०००/- मात्र सञ्चार सुविधा दिइनेछ ।

- पत्रपत्रिका वापत : सञ्चालक समितिको अध्यक्षलाई प्रति महिना रु.१,०००/- र अन्य सञ्चालकलाई प्रति महिना प्रति व्यक्ति रु.५००/- मात्र पत्रपत्रिका वापत दिइनेछ ।
- काठमाडौं उपत्यका बाहिरबाट सञ्चालक समितिको बैठकमा भाग लिन आउँदा वा वित्तीय संस्थाको कामको सिलसिलामा काठमाडौं आउँदा वा काठमाडौं उपत्यका बाहेक अन्यत्र वित्तीय संस्थाको काजमा खटिइ जाँदा दैनिक भत्ता रु.२,५००/- दरले उपलब्ध गराइने छ ।
- काठमाडौं उपत्यका बाहिरका सञ्चालकलाई काठमाडौं उपत्यका बाहिरबाट सञ्चालक समितिको बैठकमा भाग लिन आउँदा एकमुष्ट रु.२,५००/- र काठमाडौं उपत्यका भित्रका सञ्चालकलाई सञ्चालक समितिको बैठकमा भाग लिन आउँदा एकमुष्ट रु.२,०००/- स्थानीय परिवहन तथा भैपरी खर्च दिइनेछ ।
- वित्तीय संस्थाको सञ्चालक समितिको निर्णयानुसार मनोनयन भई विदेश भ्रमण गर्दा यस वित्तीय संस्थाका प्रमुख कार्यकारी अधिकृतले पाए सरहको दैनिक तथा भ्रमण भत्ता तथा अन्य खर्च, सुविधा उपलब्ध गराइनेछ ।
- कम्पनीको कामको सिलसिलामा हवाईजहाजबाट यात्रा गरेमा हवाईजहाजमा लागे बमोजिमको टिकट खर्च र हवाईजहाजको सुविधा उपभोग नगरी बसबाट यात्रा गरेमा बसभाडाको दोब्बरका दरले भ्रमण भत्ता उपलब्ध हुने । काठमाडौं उपत्यका बाहिर जुनसुकै ठाउँबाट बसबाट यात्रा गरी सञ्चालक समितिको बैठकमा भाग लिन आउने सञ्चालकलाई बसभाडाको दोब्बरका दरले भ्रमण भत्ता उपलब्ध हुने ।

(आ) प्रमुख कार्यकारी अधिकृत डा. शिवराम प्रसाद कोइरालालाई भुक्तानी गरिएको पारिश्रमिक, भत्ता तथा सुविधाको रकम :

- यस आर्थिक वर्षमा प्रमुख कार्यकारी अधिकृतलाई तलब, भत्ता तथा अन्य सुविधा वापत रु. ३६,९२,३३४/- भुक्तानी गरिएको छ । साथै, प्रचलित बोनस ऐन अनुसारको सुविधा प्रदान गरिएको छ ।

(प) शेयरधनीहरूले बुझिलिन बाँकी रहेको लाभांशको रकम

यस वित्तीय संस्थाको २०८१ असारमसान्तमा वितरण गर्न बाँकी नगद लाभांश रु. ५,५६,५५,१५८/१५ रहेको छ ।

(फ) दफा १४१ बमोजिम सम्पत्ति खरिद वा बिक्री गरेका कुराको विवरण

यस प्रकारको सम्पत्ति खरिद वा बिक्री नभएको ।

(ब) दफा १७५ बमोजिम सम्बद्ध कम्पनीबीच भएको कारोबारको विवरण

यो वित्तीय संस्थाको मुख्य कारोबार नै विभिन्न बैंक, वित्तीय संस्था तथा वित्त प्रदायक निकायहरूसँग कर्जा प्राप्त गरी यसमा आवद्ध सहकारी संस्थाहरू मार्फत ती संस्थाका विपन्न तथा साना किसान सदस्यहरूसम्म लघुवित्त कर्जा प्रदान गर्ने प्रयोजनका लागि थोक कर्जा प्रदान गर्नु हो । नेपाल राष्ट्र बैंकको निर्देशनको अधिनमा रही यस वित्तीय संस्थाले यसका संस्थापक शेयरधनी रहेका विभिन्न बैंक तथा वित्तीय संस्थाहरूसँग समेत कर्जा प्राप्त गर्ने र बुझाउने लगायतका नियमित व्यापारिक कारोबार बाहेक अन्य कुनै कारोबार गरेको छैन ।

(भ) यस ऐन तथा प्रचलित कानूनबमोजिम सञ्चालक समितिको प्रतिवेदनमा खुलाउनुपर्ने अन्य कुनै कुरा :

आवश्यक सम्पूर्ण महत्वपूर्ण कुराहरू सञ्चालक समितिको प्रतिवेदनमा खुलाइएको छ ।

(म) अन्य आवश्यक कुराहरू :

(अ) मानव संसाधन

१. दरबन्दी

यस वित्तीय संस्थामा कार्यरत कर्मचारीहरू र व्यवस्थापन बिचको सौहार्दपूर्ण सम्बन्ध र कर्मचारीहरूको जिम्मेवारी र उत्तरदायित्व प्रतिको लगावले गर्दा सङ्ख्यात्मक रूपमा थोरै कर्मचारी रहेता पनि छोटो अवधिमा नै संस्थाले महत्वपूर्ण उपलब्धि हासिल गर्न सकेको छ । वित्तीय संस्थाले कर्मचारीहरूलाई प्रतिष्ठित शैक्षिक संस्थामा अध्ययनको अवसर दिने, राष्ट्रिय-अन्तर्राष्ट्रिय तालिम तथा गोष्ठीहरूमा सहभागी गराउने आदि जस्ता वृत्ति विकासका अवसरहरू प्रदान गर्ने गरेको छ । यस संस्थामा २०८१ असार मसान्तसम्म कार्यरत कर्मचारी सङ्ख्या स्थायी १२८ र करार/ज्यालादारी सेवामा २ गरी कुल १३० रहेको छ ।

तालिका - ११ : दरबन्दी एवम् कार्यरत कर्मचारी सङ्ख्या

क्र.सं.	सेवा प्रकार	कार्यरत कर्मचारी सङ्ख्या	२०८०/८१ को दरबन्दी
१	स्थायी कर्मचारी	१२८	१४४
२	करार सेवाका कर्मचारी	२	१६
कुल जम्मा		१३०	१६०

२. भर्ना र विकास :

यस वित्तीय संस्थामा कामको चापलाई मध्यनजर गरी आवश्यक कर्मचारीहरूको दरबन्दी सृजना गर्ने तथा उपयुक्त विधिको आधारमा छनौट गर्ने प्रकृत्यालाई अगाडि बढाइएको छ । प्रकृत्या पूरा गरी भर्ना भएका कर्मचारीलाई उपयुक्त स्थानमा पदस्थापन गर्ने तथा वृत्ति विकासको लागि विभिन्न तालिम, गोष्ठी तथा सेमीनारहरूमा सहभागी गराउने कुरामा व्यवस्थापन सधैं लागि परेको छ । यसका साथै पदोन्नति तथा सरुवाको प्रकृत्या पनि नियमावली अनुरूप अगाडि बढिरहेको छ ।

३. पारिश्रमिक र सुविधा :

वित्तीय संस्थामा कार्यरत कर्मचारीहरूलाई संस्थाले उपलब्ध गराउदै आएको पारिश्रमिक र सुविधा अन्तर्गत मासिक तलब, भत्ताका अतिरिक्त दशैं खर्च, औषधि खर्च तथा वार्षिकोत्सव सुविधा तथा नियमानुसार बोनस सुविधा आदि उपलब्ध गराउँदै आएको छ ।

४. वित्तीय संस्था व्यवस्थापन :

यस वित्तीय संस्थाको दैनिक तथा प्रशासनिक कार्य सञ्चालनार्थ प्रमुख कार्यकारी अधिकृत, ३ जना नायव प्रमुख कार्यकारी अधिकृत तथा ६ जना मुख्य प्रबन्धक सहितको व्यवस्थापन समूह छ । साथै विभिन्न शाखाहरूमा आवश्यकता अनुसारका वरिष्ठ प्रबन्धक, प्रबन्धक, अधिकृत तथा सहायक कर्मचारीहरू नियुक्ति भई प्रभावकारी रूपमा कार्यहरू सञ्चालन भएका छन् ।

५. वित्तीय संस्थाका कार्यालयहरू :

वित्तीय संस्थाको काठमाडौंमा एक केन्द्रीय कार्यालय सहित विभिन्न भौगोलिक क्षेत्र समिटिने गरी १२ वटा शाखा कार्यालयहरू मार्फत वित्तीय संस्थाबाट वित्तीय तथा गैह्र वित्तीय सेवा/प्रविधिक सहयोग उपलब्ध गराउने व्यवस्था गरिएको छ । साभेदार संस्थाहरूलाई सहजरूपमा सेवा/सहयोग उपलब्ध गराउन मध्य बानेश्वर (काठमाडौं), बिर्तामोड (भापा), इटहरी (सुनसरी), बर्दिबास (महोत्तरी), लहान (सिराहा), हेटौँडा (मकवानपुर), गजुरी (धादिङ),

बुटवल (रुपन्देही), पोखरा (कास्की), नेपालगञ्ज (बाँके), वीरेन्द्रनगर (सुर्खेत) र अत्तरिया (कैलाली) मा शाखा कार्यालयहरू स्थापना भएका छन् । शाखा कार्यालयहरूले आफ्नो कार्यक्षेत्र अन्तर्गतका साना किसान सहकारी संस्था लगायत अन्य सहकारी एवम् लघुवित्त संस्थाहरूलाई थोक कर्जा, गैह्रवित्तीय सेवा एवम् अन्य प्राविधिक सहयोग प्रदान गर्दै आएका छन् ।

(आ) सम्मान र पुरस्कार :

(१) साना किसानको स्वामित्व र साना किसानबाटै सञ्चालन तथा व्यवस्थापन भई अति न्यून शिरोभार खर्चमा ग्रामीण गरिबको जीवनस्तर सुधारमा सहयोग गर्ने साना किसान कृषि सहकारी संस्था जस्तो ग्रामीण लघुवित्त संस्थाको नमूना (Model) र यसको भूमिकालाई कदर गर्दै विश्व बैंक अन्तर्गतको कन्सल्टेन्टिभ ग्रुप टु असिस्ट द पुवर (CGAP) बाट यस वित्तीय संस्था सन् २००३ मा पुरस्कृत भएको छ । उक्त ५० हजार अमेरिकी डलर राशिको पुरस्कार रकमलाई अक्षय कोषमा राखी सो को परिचालनबाट अनुसरण कार्यक्रम सञ्चालन गराई थप विपन्न वर्गलाई लघुवित्त सेवाको पहुँचमा ल्याउने कार्य यस वित्तीय संस्थाबाट हुँदै आएको छ । यस्तै कृषि विकासका लागि अन्तर्राष्ट्रिय कोष (IFAD) बाट समेत सम्मानित भएको छ ।

(२) यस वित्तीय संस्था (साविक आरएमडीसी लघुवित्त वित्तीय संस्था लि.) ले नेपाल सरकार अर्थ मन्त्रालय र एशियाली विकास बैंकको सहयोगमा सन् १९९९ देखि सन् २००७ सम्म ग्रामीण लघुवित्त परियोजना (Rural Microfinance Project) प्रभावकारी रूपमा सञ्चालन गरे वापत एशियाली विकास बैंकबाट सन् २००१, सन् २००२, सन् २००४ र सन् २००५ मा गरी ४ पटक उत्कृष्ट कार्य सम्पादन पुरस्कार प्राप्त गरेको छ ।

(३) 2<sup>nd</sup> Newbiz BusinessConclave and Awards-2014 का तर्फबाट वितरण हुने Best Managed Microfinance





Company of the Year बाट यो वित्तीय संस्था सम्मानित भएको छ ।

- (४) नेपाल सरकार अर्थ मन्त्रालय र एसियाली विकास बैंकले सन् २०२० मा कोभिडको सङ्कटकालीन अवस्थामा पनि ग्रामीण उद्यम लगानी परियोजना (REFP) प्रभावकारी रूपमा कार्यान्वयन गरेवापत सम्मान स्वरूप प्रमाणपत्र प्रदान गरेको छ । साथै नेपाल सरकार अर्थ मन्त्रालय र एसियाली विकास बैंकले २०८० बैशाख ८ गते सयुक्त रूपमा आयोजना गरेको Country Portfolio Review Meeting बाट यस वित्तीय संस्थाले बेष्ट म्यानेजमेन्ट टिम अवार्ड प्राप्त गरेको छ ।

#### धन्यवाद ज्ञापन : -

अन्त्यमा, म सञ्चालक समितिको तर्फबाट यस वित्तीय संस्थाको प्रगति तथा समृद्धिका लागि निरन्तर सहयोग, सुझाव दिइरहनु भएका हाम्रा सम्पूर्ण संस्थापक शेयरधनी तथा सर्वसाधारण शेयरधनी महानुभावहरू, साभेदार संस्थाहरू, शुभचिन्तकहरू

तथा वित्तीय संस्थाको उत्तरोत्तर विकासका लागि अहोरात्र खटिनुभएका लगनशील सबै कर्मचारीहरूलाई हार्दिक धन्यवाद दिन चाहन्छु । वित्तीय संस्थाको प्रगतिको लागि निरन्तर मार्गदर्शन गर्ने नेपाल सरकार, नेपाल राष्ट्र बैंक, नेपाल धितोपत्र बोर्ड, कम्पनी रजिष्ट्रारको कार्यालय, नेपाल स्टक एक्सचेन्ज लगायत सम्पूर्ण सम्बन्धित सरकारी निकायहरू, राष्ट्रिय तथा अन्तर्राष्ट्रिय सहयोगी संस्थाहरू प्रति कृतज्ञता व्यक्त गर्दछु ।

यस वित्तीय संस्थाको नविन कार्यक्रम र उपलब्धिलाई सकारात्मक रूपमा जनसमक्ष पुऱ्याउन सहयोग गर्ने सञ्चार माध्यम र प्रत्यक्ष/अप्रत्यक्ष रूपमा संस्थाको प्रगतिमा सहयोग गर्नुहुने सम्पूर्ण शुभेच्छुकहरू प्रति आभार प्रकट गर्दछु । यस गरिमामय सभामा प्रस्तुत गरिएका सबै साधारण तथा विशेष प्रस्तावहरूमा छलफल गरी पारित गरिदिनका लागि शेयरधनी महानुभावहरूमा हार्दिक अनुरोध गर्दै आगामी दिनहरूमा पनि सबै क्षेत्रबाट वित्तीय संस्थाको प्रगतिका लागि अझ बढी सहयोग, स्नेह तथा सद्भाव प्राप्त हुने आशा गर्दछु ।

धन्यवाद ।

खेम बहादुर पाठक

अध्यक्ष

र सम्पूर्ण सञ्चालक समिति

## वार्षिक प्रतिवेदनमा समावेश गर्नुपर्ने विवरण

(धितोपत्र दर्ता तथा निष्काशन नियमावली, २०७३ को नियम २६ को उपनियम (२) सँग सम्बन्धित अनुसूची - १५)

### वार्षिक प्रतिवेदनमा समावेश गर्नुपर्ने विवरण

१. सञ्चालक समितिको प्रतिवेदन: संलग्न छ ।

२. लेखापरीक्षकको प्रतिवेदन: संलग्न छ ।

३. लेखापरीक्षण भएको वित्तीय विवरण: संलग्न छ ।

४. कानुनी कारबाही सम्बन्धी विवरण

देहाय अनुसारको कुनै पनि मुद्दा दायर नभएको :

(क) त्रैमासिक अवधिमा संगठित संस्थाले वा संस्थाको विरुद्ध कुनै मुद्दा दायर नभएको ।

(ख) संगठित संस्थाको संस्थापक वा सञ्चालकले वा संस्थापक वा सञ्चालकको विरुद्धमा प्रचलित नियमको अवज्ञा वा फौजदारी अपराध गरेको सम्बन्धमा कुनै मुद्दा दायर नभएको ।

(ग) कुनै संस्थापक वा सञ्चालक विरुद्ध आर्थिक अपराध गरेको सम्बन्धमा कुनै मुद्दा दायर नभएको ।

५. संगठित संस्थाको शेयर कारोबार तथा प्रगतिको विश्लेषण

(क) धितोपत्र बजारमा भएको संगठित संस्थाको शेयरको कारोबार सम्बन्धमा व्यवस्थापनको धारणा:

यस संस्थाको धितोपत्र बजारमा शेयरको कारोबार तथा मूल्य सन्तोषजनक रहनुले बजार राम्रो रहेको मान्न सकिन्छ । संस्थाको शेयर कारोबार प्रचलित ऐन, नीति, नियम, सिद्धान्त तथा निर्देशिका अनुसार हुने गरेको ।

(ख) आर्थिक वर्ष २०८०/८१ मा संगठित संस्थाको शेयरको अधिकतम, न्यूनतम र अन्तिम मूल्यका साथै कुल कारोबार शेयर संख्या र कारोबार दिन :

नेपाल स्टक एक्सचेन्ज लिमिटेडको वेबसाइट अनुसार गत वर्ष प्रत्येक त्रैमासिक अवधिमा संगठित संस्थाको शेयरको अधिकतम, न्यूनतम र अन्तिम मूल्यका साथै कुल कारोबार शेयर संख्या र कारोबार दिन तपसिल अनुसार रहेको छ ।

#### तपसिल

क्र. सं.	२०८०/८१ त्रैमासिक अवधि	शेयरको मूल्य रु.			कुल कारोबार शेयर संख्या	कुल कारोबार दिन
		अधिकतम मूल्य	न्यूनतम मूल्य	अन्तिम मूल्य		
१.	प्रथम	९३६/९०	८५४/९०	८७०/००	६,९७८	६१
२.	दोश्रो	१,०२५/००	८४८/००	८८५/९०	७,६९७	४९
३.	तेस्रो	९२४/९०	७९५/००	८२१/००	७,७४३	५८
४.	चौथो	९०६/००	७९०/००	८५३/७०	११,१८१	६१

६. समस्या तथा चुनौती :

समस्या :

(क) आन्तरिक समस्या :

उच्च तरलता हुनु, पर्याप्त ऋण माग नहुनु, कृषि मूल्यश्रृङ्खलाको विकास गर्न नसक्नु ।

(ख) बाह्य समस्या :

लघुवित्त तथा सहकारीका ग्राहकहरू बीच दोहोरोपना हुनु, ऋणीहरू ऋण तिर्न हिचकिचाउनु, नीतिगत जोखिम कायम रहनु, आर्थिक सुस्तता हुनु ।



### चुनौती :

आर्थिक अवस्थामा सुस्तता हुनु, देशको ग्रामीण भेगमा पूर्वाधार विकासमा कमी हुनु, वित्तीय क्षेत्रमा तिब्र प्रतिस्पर्धा र संस्थागत सुशासनमा कमजोर देखिनु, नीतिगत जोखिम देखिनु, स्थानीय तहको पुनरगठनबाट ग्राहक संस्थाको संरचनामा प्रभाव पर्नु, संस्थाको मर्जर हुनु, साभेदार संस्था व्यवस्थापन सन्तोषजनक नहुनु, सहूलियतपूर्ण कर्जामा पहुँच नहुनु यस संस्थाको मुख्य चुनौतीको रूपमा लिएको छ ।

### रणनीति :

कृषिको रूपान्तरण एवम् साना किसानहरूको उत्पादकत्व अभिवृद्धि गर्न संस्थाले विभिन्न कार्यक्रम सञ्चालन गरेको छ । लघुवित्त क्षेत्रमा देखिएका ग्राहक दोहोरोपनाको समस्या कम गर्न संस्थाले वित्तीय सेवा वञ्चित क्षेत्रलाई प्राथमिकता दिने एवम् एक कार्य क्षेत्र एक साभेदार संस्थाको नीति अवलम्बन गरेको छ । प्रतिस्पर्धात्मक वातावरणमा यस वित्तीय संस्थाको छवि उच्च राख्न र कार्य दक्षता बढाउन ग्राहकमैत्री सेवा सुविधामा जोड दिने एवम् सूचना प्रविधिको समूचित उपयोग बढाउने नीति लिएको छ । साना र विपन्न किसानलाई उद्यमशील र व्यवसायी बनाउन कृषि मूल्यशृङ्खला प्रवर्धनमा जोड दिइएको छ ।

### ७. संस्थागत सुशासन :

यस वित्तीय संस्थाले संस्थागत सुशासन सम्बन्धी नेपाल राष्ट्र बैंक एवम् सम्बन्धित नियमनकारी निकायहरूसँग प्राप्त मार्ग निर्देशनहरू उच्च प्राथमिकताकासाथ पालना गर्दै आएको छ । संस्थाको सुशासन अभिवृद्धि, संस्थाले गर्ने कार्यहरू पारदर्शी एवम् नियम संगत गर्नका लागि सञ्चालक समिति, लेखापरीक्षण समिति, कर्मचारी सेवा सुविधा समिति, जोखिम व्यवस्थापन समिति, सम्पत्ति शुद्धीकरण अनुगमन समिति र आन्तरिक लेखापरीक्षण एकाइ क्रियाशील रहेका छन् । संस्थाको कारोबारलाई व्यवस्थित गर्न आन्तरिक नीति, नियम तथा निर्देशनहरू तर्जुमा गरी लागू गरिएको छ ।

#### संस्थागत सुशासन अभिवृद्धिका लागि संस्थाद्वारा चालिएका कदम सम्बन्धी विवरण निम्नानुसार छन्:

- संस्थामा सञ्चालक समिति, लेखापरीक्षण समिति, जोखिम व्यवस्थापन समिति, कर्मचारी सेवा सुविधा समिति र सम्पत्ति शुद्धीकरण अनुगमन समिति तथा व्यवस्थापन मातहतमा रहेका समिति तथा उपसमितिहरू संस्थागत सुशासन कायम राख्न क्रियाशील रहेका छन् ।
- सञ्चालन जोखिमहरू कम गर्न तथा कारोबारलाई व्यवस्थित गर्न विभिन्न आन्तरिक नीति, नियम तथा निर्देशिकाहरूको तर्जुमा गरी लागू गरिएको छ तथा सूचना प्रविधि/सफ्टवेयरको प्रयोग गरी जोखिम न्यूनीकरण गरिएको छ ।
- संस्थागत सुशासन कायम गर्न सञ्चालक, प्रमुख कार्यकारी अधिकृत र कर्मचारीहरूले पालना गर्नुपर्ने आचारसंहिता जारी गरी सोको अनुगमन समेतको व्यवस्था गरिएको छ ।
- आन्तरिक नियन्त्रण प्रणालीलाई व्यवस्थित गर्न आन्तरिक लेखापरीक्षकबाट नियमित रूपमा लेखापरीक्षण गराई प्रतिवेदनमा दिइएका सुझावहरू कार्यान्वयन गराउन तथा समीक्षा गर्न लेखापरीक्षण समितिका बैठकहरू नियमित रूपमा बस्ने गरेका छन् ।

दस्तखत :

नाम : श्री अनिल कृष्ण जोशी

पद : कम्पनी सचिव

मिति :

## संस्थागत सुशासन सम्बन्धी वार्षिक अनुपालन प्रतिवेदन

(नेपाल धितोपत्र बोर्डको “सूचीकृत संगठित संस्थाहरूको संस्थागत सुशासन सम्बन्धी निर्देशिका, २०७४” बमोजिम)

सूचीकृत सङ्गठित संस्थाको नाम	साना किसान विकास लघुवित्त वित्तीय संस्था लि.
ठेगाना	बागमती प्रदेश, काठमाडौं जिल्ला, काठमाडौं महानगरपालिका वडा नं. ११, बबरमहल ।
वेबसाइट	www.skbbbl.com.np
इमेल	info@skbbbl.com.np
फोन नं.	०१-५३२०९१३, ५९०९६१२
प्रतिवेदन पेश गरिएको आ.व.	२०८०/८१

### १. सञ्चालक समिति सम्बन्धी विवरण :

(क) सञ्चालक समिति अध्यक्षको नाम, नियुक्ति मिति : श्री खेम बहादुर पाठक (२०८०/९/२९)

(ख) संस्थाको शेयर संरचना सम्बन्धी विवरण (संस्थापक, सर्वसाधारण तथा अन्य) :

#### वित्तीय संस्थाको शेयर संरचना

(मिति २०८१/०३/३१)

समूह	चुक्ता पुँजी (रु.मा)	प्रतिशत	सञ्चालक समितिमा प्रतिनिधित्व सङ्ख्या
समूह (क) प्रवर्धक समूह (स्वदेशी स्वामित्व) भिन्न अंकसहित	२,५७२,२३४,६१०	६७.५८	४
“क” वर्गको इजाजतपत्रप्राप्त संस्थाहरू	१,४८०,७२५,६००	३८.९०	२
अन्य इजाजतपत्रप्राप्त संस्थाहरू	३,६८८,३००	०.१०	२
अन्य संस्थाहरू	१,०६६,७७०,८००	२८.०३	
अन्य (फ्राक्सन सहित)	२१,०४९,९००	०.५५	
प्रवर्धक समूह (वैदेशिक स्वामित्व)	८९,६७२,४००	२.३६	
समूह (ख) सर्वसाधारण शेयरधनी (फ्राक्सन सहित)	१,१४४,४६६,७००	३०.०६	२
व्यावसायिक सञ्चालक			१
जम्मा	३,८०६,३७३,७००	१००.००	७

नोट : आ.व. २०८०/८१ को १३.३०% बोनस शेयर प्रस्ताव पारित भएपछि वित्तीय संस्थाको कुल चुक्ता शेयर रकम रु.४,३१,२६,२१,५१३।७८ पुगेछ ।

### (ग) सञ्चालक समिति सम्बन्धी विवरण :

क्र. सं.	सञ्चालकहरूको नाम तथा ठेगाना	प्रतिनिधित्व भएको समूह	शेयर संख्या	नियुक्ति भएको मिति	पद तथा गोपनीयताको शपथ लिएको मिति	सञ्चालक नियुक्तिको तरीका (विधि)
१	श्री खेम बहादुर पाठक	संस्थापक (साना किसान कृषि सहकारी संस्था लि., चैनपुर, धादिङ्ग)	संस्थागत	२०८०/९/२९	२०८०/१०/०८	वित्तीय संस्थाको २२ औं वार्षिक साधारण सभाबाट संस्थापक शेयरधनी समूह अन्तर्गत निर्विरोध निर्वाचित ।



क्र. सं.	सञ्चालकहरूको नाम तथा ठेगाना	प्रतिनिधित्व भएको समूह	शेयर संख्या	नियुक्ति भएको मिति	पद तथा गोपनीयताको शपथ लिएको मिति	सञ्चालक नियुक्तिको तरीका (विधि)
२	डा. बाबुकाजी थापा	संस्थापक (कृषि विकास बैंक लि., रामशाहपथ, काठमाडौं)	संस्थागत	२०८०/९/२९	२०८०/१०/०८	वित्तीय संस्थाको २२ औं वार्षिक साधारण सभाबाट संस्थापक शेयरधनी समूह अन्तर्गत निर्विरोध निर्वाचित ।
३	श्री समता पन्त (भट्ट)	(नेपाल बैंक लि., धर्मपथ, काठमाडौं)	संस्थागत	२०८०/९/२९	२०८०/१०/२२	वित्तीय संस्थाको २२ औं वार्षिक साधारण सभाबाट संस्थापक शेयरधनी समूह अन्तर्गत निर्विरोध निर्वाचित ।
४	श्री सुखदेव न्यौपाने	संस्थापक (साना किसान कृषि सहकारी संस्था लि., आनन्दवन, रुपन्देही)	संस्थागत	२०८०/९/२९	२०८०/१०/०८	वित्तीय संस्थाको २२ औं वार्षिक साधारण सभाबाट संस्थापक शेयरधनी समूह अन्तर्गत निर्विरोध निर्वाचित ।
५	श्री उमेश लम्साल	(सर्वसाधारण शेयरधनी), भ्यालि इन्भेष्ट एण्ड म्यानेजमेन्ट सर्भिसेज प्रा.लि., काठमाडौं	१५९९८	२०८०/९/२९	२०८०/१०/०८	वित्तीय संस्थाको २२ औं वार्षिक साधारण सभाबाट सर्वसाधारण शेयरधनी समूह अन्तर्गत निर्विरोध निर्वाचित ।
६	श्री भिम प्रसाद पन्त	(सर्वसाधारण शेयरधनी)	२२८	२०८०/९/२९	२०८०/१०/०८	वित्तीय संस्थाको २२ औं वार्षिक साधारण सभाबाट सर्वसाधारण शेयरधनी समूह अन्तर्गत निर्विरोध निर्वाचित ।
७	श्री आस्था भट्ट	स्वतन्त्र		२०८१/१/३०	२०८१/२/२०	मिति २०८१/१/२८ मा बसेको सञ्चालक समितिको ३६ औं बैठकको निर्णयानुसार नियुक्त ।

#### घ) सञ्चालक समितिको बैठक :

यस आ.व. २०८०/८१ मा सञ्चालक समितिको बैठक मिति २०८०/४/१ देखि मिति २०८१/३/३१ सम्म ३८ वटा बसेको छ ।

- कुनै सञ्चालक समितिको बैठक आवश्यक गणपुरक संख्या नपुगी स्थगित भएको भए सोको विवरण : छैन ।
- सञ्चालक समितिको बैठक सम्बन्धी अन्य विवरण :

सञ्चालक समितिको बैठकमा सञ्चालक वा वैकल्पिक सञ्चालक उपस्थित भए-नभएको (नभएको अवस्थामा बैठकको मिति सहित कारण खुलाउने) :	वैकल्पिक सञ्चालक नभएको ।
सञ्चालक समितिको बैठकमा उपस्थित सञ्चालकहरू, छलफल भएको विषय र तत्सम्बन्धमा भएको निर्णयको विवरण (माईन्यूट) को छुट्टै अभिलेख राखे नराखेको :	राखेको ।
सञ्चालक समितिको बैठक भत्ता निर्धारण सम्बन्धमा बसेको वार्षिक साधारण सभाको मिति :	२०७९/१२/१०
सञ्चालक समितिको प्रति बैठक भत्ता रु.	७,५००/-
आ.व.को सञ्चालक समितिको कुल बैठक खर्च रु.	१६,४२,५००/-



२. सञ्चालकको आचरण सम्बन्धी तथा अन्य विवरण :

सञ्चालकको आचरण सम्बन्धमा सम्बन्धित संस्थाको आचार संहिता भए/नभएको					भएको ।
एकाघर परिवारको एक भन्दा बढी सञ्चालक भए सो सम्बन्धी विवरण :					नभएको ।
सञ्चालकहरू वार्षिक रुपमा सिकाई तथा पुनरताजगी कार्यक्रम सम्बन्धी विवरण :					
क्र. सं.	विषय	मिति	सहभागी सञ्चालकको संख्या	तालिम सञ्चालन भएको स्थान	
१	Director's Refresher Course (NBI)	२०८०/१०/२८ (11 Feb, 2024)	६	Aloft, काठमाडौं ।	
२	Global MicroFinance Environment & its Challenges	२०८१/६/१५ (1 Oct, 2024)	१	काठमाडौं ।	
प्रत्येक सञ्चालकले आफू सञ्चालकको पदमा नियुक्त वा मनोनयन भएको पन्ध्र दिनभित्र देहायका कुराको लिखित जानकारी गराएको/नगराएको र नगराएको भए सोको विवरण :					जानकारी गराएको ।
<ul style="list-style-type: none"> <li>संस्थासँग निज वा निजको एकाघरको परिवारको कुनै सदस्यले कुनै किसिमको करार गरेको वा गर्न लागेको भए सो को विवरण,</li> <li>निज वा निजको एकाघरको परिवारको कुनै सदस्यले संस्था वा सो संस्थाको मुख्य वा सहायक कम्पनीमा लिएको शेयर वा डिबेन्चरको विवरण,</li> <li>निज अन्य कुनै सङ्गठित संस्थाको आधारभूत शेयरधनी वा सञ्चालक रहेको भए त्यसको विवरण,</li> <li>निजको एकाघरको परिवारको कुनै सदस्य संस्थामा पदाधिकारी वा कर्मचारीको हैसियतमा काम गरिरहेको भए सोको विवरण ।</li> </ul>					
सञ्चालकले उस्तै प्रकृतिको उद्देश्य भएको सूचिकृत संस्थाको सञ्चालक, तलबी पदाधिकारी, कार्यकारी प्रमुख वा कर्मचारी भई कार्य गरेको भए सोको विवरण :					उक्त कार्य नगरेको ।
सञ्चालकहरूलाई नियमन निकाय तथा अन्य निकायहरूबाट कुनै कारवाही गरिएको भए सोको विवरण :					बैंक तथा वित्तीय संस्था सम्बन्धी ऐन, २०७३ को दफा १२ को व्यवस्था विपरित कार्य गरेकोले नेपाल राष्ट्र बैंकबाट १ जना सञ्चालकलाई नसहत दिइएको ।

३. संस्थाको जोखिम व्यवस्थापन तथा आन्तरिक नियन्त्रण प्रणाली सम्बन्धी विवरण :

(क) जोखिम व्यवस्थापनको लागि कुनै समिति गठन भए/नभएको गठन नभएको भए सोको कारण : गठन भएको ।

(ख) जोखिम व्यवस्थापन समिति सम्बन्धी जानकारी :

(अ) समितिको बैठक संख्या : ४ पटक

(आ) समितिको कार्य सम्बन्धी छोटो विवरण :

- संस्थाको जोखिम पहिचान तथा व्यवस्थापन प्रणालीको पर्याप्तता र उपयुक्तता सम्बन्धमा सञ्चालक समितिलाई जानकारी गराउने र उपयुक्त प्रणालीको विकासमा लागि सुझाव दिने,
- व्यावसायिक गतिविधिमा निहित जोखिमको स्तर, जोखिम बहन क्षमता, जोखिम व्यवस्थापनको लागि विकास गरेको रणनीति, नीतिगत व्यवस्था र मार्गदर्शनको नियमितको नियमित पुनरावलोकन गरी सोको पर्याप्तता बारे जानकारी गराउने,
- व्यवस्थापनबाट नियमित रुपमा जोखिम व्यवस्थापन प्रतिवेदन लिई जोखिमको आँकलन, मूल्याङ्कन, नियन्त्रण तथा अनुगमनबारे छलफल गर्ने र सञ्चालक समितिलाई आवश्यक सुझाव दिने ।



- (ग) आन्तरिक नियन्त्रण कार्यविधि भए/नभएको : भएको ।
- (घ) आन्तरिक नियन्त्रण प्रणालीको लागि कुनै समिति गठन भए/नभएको गठन नभएको भए सोको कारण : लेखापरीक्षण समितिले आन्तरिक नियन्त्रण प्रणाली सम्बन्धी कार्य गर्ने व्यवस्था रहेको ।
- (ङ) आन्तरिक नियन्त्रण प्रणाली समिति सम्बन्धी विवरण :
- (अ) समितिको संरचना (संयोजक तथा सदस्यहरूको नाम तथा पद) : बुँदा नं. ६ (ख) बमोजिम रहेको छ ।
- (आ) समितिको बैठक संख्या : आ.व. २०८०/८१ मा ९ पटक लेखापरीक्षण समितिको बैठक बसेको छ ।
- (इ) समितिको कार्य सम्बन्धी छोटो विवरण : यस समितिले कम्पनीको लेखा तथा वित्तीय विवरणहरूको पुनरावलोकन गर्ने र त्यस्ता विवरणहरूमा उल्लिखित तथ्यको सत्यता यकिन गर्ने, कम्पनीको आन्तरिक वित्तीय नियन्त्रण प्रणाली तथा जोखिम व्यवस्थापन प्रणालीको पुनरावलोकन लगायत कम्पनीको आन्तरिक लेखापरीक्षण सम्बन्धी कार्यको सुपरिवेक्षण तथा पुनरावलोकन गर्ने कार्य गरेको छ ।
- (च) आर्थिक प्रशासन विनियमावली भए/नभएको : भएको ।

#### ४. सूचना तथा जानकारी प्रवाह सम्बन्धी विवरण :

- (क) संस्थाले सार्वजनिक गरेको सूचना तथा जानकारी प्रवाहको विवरण :

विषय	माध्यम	सार्वजनिक गरेको मिति
वार्षिक साधारण सभाको सूचना	आर्थिक अभियान राष्ट्रिय दैनिक नयाँ पत्रिका राष्ट्रिय दैनिक	(१) प्रथम पटक मिति २०८१/९/२ (२) दोस्रो पटक मिति २०८१/९/८
विशेष साधारण सभाको सूचना	हाल नभएको	-
वार्षिक प्रतिवेदन	वार्षिक प्रतिवेदन किताब	-
त्रैमासिक प्रतिवेदन	आर्थिक अभियान राष्ट्रिय दैनिक -प्रथम	२०८०/७/२४
	आर्थिक अभियान राष्ट्रिय दैनिक -दोश्रो	२०८०/१०/२६
	कारोवार राष्ट्रिय दैनिक -तेश्रो	२०८१/१/२८
	आर्थिक अभियान राष्ट्रिय दैनिक -चौथो	२०८१/४/२८
धितोपत्रको मूल्यमा प्रभाव पार्ने मूल्य संवेदनशील सूचना	आ.व. २०७९/८० को प्रस्तावि लाभांश सम्बन्धमा	२०८०/८/२८
	धितोपत्र सूचीकरण गरिएको सम्बन्धमा	२०८०/१२/२९
	स्वतन्त्र सञ्चालक नियुक्ती गरिएको बारे	२०८१/०१/३०
अन्य	नभएको	नभएको

- (ख) सूचना सार्वजनिक नगरेको वा अन्य कारणले धितोपत्र बोर्ड तथा अन्य निकायबाट कारवाहीमा परेको भए सो सम्बन्धी जानकारी : कारवाहीमा परेको छैन ।

- (ग) पछिल्लो वार्षिक तथा विशेष साधारण सभा सम्पन्न भएको मिति : २०८०/९/२९

#### ५. संस्थागत संरचना र कर्मचारी सम्बन्धी विवरण :

- (क) कर्मचारीहरूको संरचना, पदपूर्ति, वृत्ति विकास, तालिम, तलब, भत्ता तथा अन्य सुविधा, हाजिर र बिदा, आचारसंहिता लगायतका कुराहरू समेटिएको कर्मचारी सेवा शर्त विनियमावली/व्यवस्था भए नभएको : व्यवस्था भएको छ ।
- (ख) सांगठनिक संरचना संलग्न गर्ने : यसैसाथ रहेको २३ औँ वार्षिक प्रतिवेदन २०८०/८१ मा संलग्न छ ।
- (ग) उच्च व्यवस्थापन तहका कर्मचारीहरूको नाम, शैक्षिक योग्यता तथा अनुभव सम्बन्धी विवरण:  
यसैसाथ संलग्न २३ औँ वार्षिक प्रतिवेदन २०८०/८१ मा उल्लेख छ ।

(घ) कर्मचारी सम्बन्धी अन्य विवरण :

संरचना अनुसार कर्मचारी पदपूर्ति गर्ने गरे/नगरेको :	गरेको ।
नयाँ कर्मचारीहरूको पदपूर्ति गर्दा अपनाएको प्रकृया :	लिखित, मौखिक, अन्तरवार्ता
व्यवस्थापन स्तरका कर्मचारीको संख्या :	१०
कुल कर्मचारीको संख्या :	१३० (२०८१ असार मसान्तको)
कर्मचारीहरूको सक्सेसन प्लान भए/नभएको :	नभएको
आ.व. कर्मचारीहरूलाई दिइएको तालिम संख्या तथा सम्मिलित कर्मचारीको संख्या :	तालिम संख्या-४४, सम्मिलित कर्मचारी संख्या-२१७ (विभिन्न तालिममा गरी)
आ.व.को कर्मचारी तालिम खर्च रु.	५,८१७,९१०.३०
कुल खर्चमा कर्मचारी खर्चको प्रतिशत :	३% (बोनस समेत)
कुल कर्मचारी खर्चमा कर्मचारी तालिम खर्चको प्रतिशत : (बोनस सहितको कर्मचारी खर्चमा)	१.८१%

६. संस्थाको लेखा तथा लेखापरीक्षण सम्बन्धी विवरण :

(क) लेखासम्बन्धी विवरण

संस्थाको पछिल्लो आ.व. को वित्तीय विवरण NFRS अनुसार तयार गरे/नगरेको, नगरेको भए सोको कारण :	आ.व. २०८०/८१ को वित्तीय विवरण NFRS अनुसार तयार गरिसकिएको छ ।
सञ्चालक समितिबाट पछिल्लो वित्तीय विवरण स्वीकृत भएको मिति :	२०८१/०८/१६
त्रैमासिक वित्तीय विवरण प्रकाशन गरेको मिति :	२०८०/७/२४ प्रथम २०८०/१०/२६ दोश्रो २०८१/१/२८ तेस्रो २०८१/४/२८ चौथो
अन्तिम लेखापरीक्षण सम्पन्न भएको मिति :	२०८१/८/१६ (2024-12-01)
साधारण सभाबाट वित्तीय विवरण स्वीकृत भएको मिति	आ.व. २०७९/८० को वित्तीय विवरण मिति २०८०/०९/२९ मा स्वीकृत भएको
संस्थाको आन्तरिक लेखा परीक्षण सम्बन्धी विवरण : (अ) आन्तरिक रुपमा लेखा परीक्षण गर्ने गरिएको वा बाह्य विज्ञ नियुक्त गर्ने गरिएको, (आ) बाह्य विज्ञ नियुक्त गरिएको भए सोको विवरण, (इ) आन्तरिक लेखापरीक्षण कति अवधिको गर्ने गरिएको (त्रैमासिक, चौमासिक वा अर्धवार्षिक)	(अ) आ.व. २०८०/८१ मा आन्तरिक लेखापरीक्षण Outsource गराएको । (आ) लेखापरीक्षण फर्मलाई Outsource गरिएको । (इ) आन्तरिक लेखापरीक्षण त्रैमासिक अवधिको गर्ने गरिएको ।

(ख) लेखापरीक्षण समितिसम्बन्धी विवरण : (आ.व. २०८०/८१)

संयोजक तथा सदस्यहरूको नाम, पद तथा योग्यता :

नाम	पद	योग्यता
श्री उमेश लम्साल	संयोजक	एम.बी.एस.
श्री भिम प्रसाद पन्त	सदस्य	एम.बी.एस.
श्री अन्नपूर्ण श्रेष्ठ	सदस्य सचिव	स्नातक



लेखापरीक्षण समिति बैठक विवरण : आ.व. २०८०/८१

क्र.सं.	बैठक बसेको मिति	समिति पदाधिकारी सख्या	उपस्थित सदस्य सख्या	प्रति बैठक भत्ता रु.	लेखापरीक्षण समितिले आफ्नो काम कारबाहीको प्रतिवेदन सञ्चालक समितिमा पेश गरेको मिति
१	२०८०/०६/१६	३	३	सञ्चालकको तर्फबाट प्रतिनिधित्व गर्ने सञ्चालकहरूको प्रति बैठक भत्ता दर रु. ७,५००/- र सदस्य सचिवको प्रति बैठक भत्ता दर रु. २,०००/-	२०८०/०७/०३
२	२०८०/०८/१९	३	३		
३	२०८०/०८/२१	३	३		२०८०/०८/२२
४	२०८०/०९/०८	३	३		२०८०/०९/१८
५	२०८०/०९/१२	३	३		२०८०/०९/१८
६	२०८०/०९/२६	३	३		
७	२०८०/११/३०	३	३		२०८०/१२/२५
८	२०८१/०१/१९	३	३		२०८१/०१/२८
९	२०८१/०२/१५	३	३		२०८१/०३/१०

७. अन्य विवरण

संस्थाले सञ्चालक तथा निजको एकाघरका परिवारको वित्तीय स्वार्थ भएको व्यक्ति, बैंक तथा वित्तीय संस्थाबाट ऋण वा सापटी वा अन्य कुनै रुपमा रकम लिए/नलिएको	नलिएको
प्रचलित कानून बमोजिम कम्पनीको सञ्चालक, शेयरधनी, कर्मचारी, सल्लाकार, परामर्शदाताको हैसियतमा पाउने सुविधा वा लाभ बाहेक सूचीकृत सञ्चित संस्थाको वित्तीय स्वार्थ भएको कुनै व्यक्ति, फर्म, कम्पनी, कर्मचारी, सल्लाहकार वा परामर्शदाताले संस्थाको कुनै सम्पत्ति कुनै किसिमले भोगचलन गरे/नगरेको	नगरेको
नियमकारी निकायले इजाजतपत्र जारी गर्दा तोकेको शर्तहरूको पालना भए/नभएको	भएको
नियमकारी निकायले संस्थाको नियमन निरीक्षण वा सुपरीवेक्षण गर्दा संस्थालाई दिइएको निर्देशन पालना भए/नभएको	भएको
संस्था वा सञ्चालक विरुद्ध अदालतमा कुनै मुद्दा चलिरहेको भए सोको विवरण	नचलेको ।

परिपालन अधिकृतको नाम : श्री अनिल कृष्ण जोशी

पद : वरिष्ठ प्रबन्धक

मिति :

संस्थाको छाप :

## सूचनाको हक सम्बन्धी ऐन, २०६४ को दफा ५ को उपदफा (३) र सूचनाको हक सम्बन्धी नियमावली, २०६५ को नियम ३ बमोजिमको सार्वजनिक गरिएको विवरण

### १. सूचनाको हक सम्बन्धी ऐन, २०६४ को दफा ५ को उपदफा (३) अनुसारको विवरण :

#### (क) निकायको स्वरूप र प्रकृति :

साना किसान विकास लघुवित्त वित्तीय संस्था लि. कम्पनी ऐन, २०६३ बमोजिम स्थापना भई बैंक तथा वित्तीय संस्था सम्बन्धी ऐन, २०७३ बमोजिम नेपाल राष्ट्र बैंकबाट 'घ' वर्गको थोक लघुकर्जा प्रदायक लघुवित्त संस्था हो ।

#### (ख) निकायको काम, कर्तव्य र अधिकार :

बैंक तथा वित्तीय संस्था सम्बन्धी ऐन २०७३, कम्पनी ऐन २०६३, नेपाल राष्ट्र बैंकबाट इजाजतपत्र प्राप्त 'घ' वर्गको लघुवित्त वित्तीय संस्थाहरूलाई जारी गरिएको निर्देशनमा व्यवस्था भए बमोजिमको काम, कर्तव्य र अधिकार रहेको छ ।

#### (ग) निकायमा रहने कर्मचारी संख्या र कार्य विवरण :

२०८१ असोज मसान्तको विवरण अनुसार यस लघुवित्त संस्थाको कार्यरत कुल कर्मचारी संख्या १३१ रहेको र कार्य विवरण यस लघुवित्त वित्तीय संस्थाले तोके अनुसार रहेको ।

#### (घ) निकायबाट प्रदान गरिने सेवा :

बैंक तथा वित्तीय संस्था ऐन २०७३ बमोजिम 'घ' वर्गको इजाजतपत्रप्राप्त थोक लघुकर्जा प्रदायक वित्तीय संस्थाको रुपमा दिन सक्ने सम्पूर्ण सेवाहरू ।

#### (ङ) सेवा प्रदान गर्ने निकायको शाखा र जिम्मेवार अधिकारी :

सेवा प्रदान गर्ने निकायको शाखा र जिम्मेवार अधिकारीहरूको विवरण यस संस्थाको वेबसाइट [www.skbbbl.com.np](http://www.skbbbl.com.np) मा उपलब्ध छ ।

#### (च) सेवा प्राप्त गर्न लाग्ने दस्तुर र अवधि :

यस लघुवित्त संस्थाबाट प्रवाह गरिने थोक कर्जा सेवाको ब्याजदर प्रत्येक त्रैमासिकरुपमा सूचना पाटी र वेबसाइटमा प्रकाशन गरे अनुसार हुनेछ ।

#### (छ) निर्णय गर्ने प्रकृया र अधिकारी :

लघुवित्त वित्तीय संस्थाले प्रदान गर्ने सेवाका सम्बन्धमा प्रचलित ऐन, नियम, नीति, निर्देशिका तथा सञ्चालक समितिको निर्णयहरूको अधिनमा रही तोकिएका कार्यहरू सम्पादन गर्नका निम्ति तोकिएका अधिकारीहरूले निर्णय गर्न सक्ने व्यवस्था मिलाइएको छ । सञ्चालक समितिको निर्णयहरूको अधिनमा रही व्यवस्थापकीय प्रमुखको रुपमा लघुवित्त वित्तीय संस्थाको समग्र कार्य सञ्चालन गर्नका लागि प्रमुख कार्यकारी अधिकृतलाई जिम्मेवारी प्रदान गरिएको छ ।

#### (ज) निर्णय उपर उजुरी सुन्ने अधिकारी :

निर्णय उपर उजुरी सुन्का लागि नायब प्रमुख कार्यकारी अधिकृतलाई गुनासो सुन्ने अधिकारीको रुपमा रहने व्यवस्था गरिएको छ । निजको ठेगाना यस प्रकार रहेको छ :

**डा. नवराज सिम्खडा, नायब प्रमुख कार्यकारी अधिकृत**

साना किसान विकास लघुवित्त वित्तीय संस्था लि. केन्द्रीय कार्यालय, बबरमहल, काठमाडौं ।

फोन नं. : ०१-५३२०९१३/५९०९६१२/४१११८९५, ईमेल [navraj.simkhada@skbbbl.com.np](mailto:navraj.simkhada@skbbbl.com.np)

#### (झ) सम्पादन गरेको कामको विवरण :

बैंक तथा वित्तीय संस्था सम्बन्धी ऐन, २०७३ बमोजिम 'घ' वर्गको थोक लघुकर्जा प्रदायक वित्तीय संस्थाले गर्न सक्ने सम्पूर्ण कारोबारहरू सम्पादन भईरहेको छ ।

#### (ञ) सूचना अधिकारी र प्रमुखको नाम र पद :

(१) ग्राहकहरूलाई आवश्यक सूचना प्रदान गर्न तपसिल बमोजिमका अधिकारीलाई सूचना अधिकारी तोकिएको छ :

**श्री भलेन्द्र भट्टराई, नायब प्रमुख कार्यकारी अधिकृत**

साना किसान विकास लघुवित्त वित्तीय संस्था लि. केन्द्रीय कार्यालय, बबरमहल, काठमाडौं

फोन नं. : ०१-५३२०९१३/५९०९६१२/४१११८९५, ईमेल [jhalendra.bhattarai@skbbbl.com.np](mailto:jhalendra.bhattarai@skbbbl.com.np)

(२) यस लघुवित्त संस्थाको प्रमुख कार्यकारी अधिकृतको नाम र ठेगाना यस प्रकार रहेको छ :-

**डा. शिवराम प्रसाद कोइराला, प्रमुख कार्यकारी अधिकृत**





साना किसान विकास लघुवित्त वित्तीय संस्था लि. केन्द्रीय कार्यालय, बबरमहल काठमाडौं

फोन नं. : ०१-५३२०९१३/५९०९६१२/४१११८९५, ईमेल shivram.koirala@skbbl.com.np

**ट) ऐन, नियम, विनियम वा निर्देशिकाको सूची :**

लघुवित्त संस्थाले प्रचलित बैंक तथा वित्तीय संस्था सम्बन्धी ऐन २०७३, नेपाल राष्ट्र बैंकबाट 'घ' वर्गका लघुवित्त वित्तीय संस्थालाई जारी भएको निर्देशन, २०७९ र कम्पनी ऐन, २०६३ का अतिरिक्त सम्पूर्ण ऐन, नियम, विनियम वा निर्देशिकाहरू पालना गर्नुपर्ने हुन्छ भने लघुवित्त संस्था सञ्चालनका लागि आवश्यक पर्ने नियमावली, विनियमावली, कार्यविधि आदि बनाई लागू गरिएको छ।

**(ठ) आम्दानी, खर्च तथा आर्थिक कारोबार सम्बन्धी अद्यावधिक विवरणहरू :**

लघुवित्त वित्तीय संस्थाको आम्दानी, खर्च तथा आर्थिक कारोबार सम्बन्धी सम्पूर्ण वित्तीय विवरणहरू त्रैमासिक रूपमा राष्ट्रिय स्तरको पत्रपत्रिकामा प्रकाशित गरिदै आएको छ भने यस लघुवित्त संस्थाको वेबसाइट [www.skbbl.com.np](http://www.skbbl.com.np) मा समेत राखिँदै आएको छ।

**(ड) तोकिए बमोजिमका अन्य विवरण :**

नियमानुसार तोकिए बमोजिमको अन्य विवरणसमेत राष्ट्रियस्तरको दैनिक पत्रिकाहरूमा प्रकाशन गर्नुका साथै यस वित्तीय संस्थाको वेबसाइट : [www.skbbl.com.np](http://www.skbbl.com.np) मा समेत राख्ने गरिएको छ।

**२. सूचनाको हक सम्बन्धी नियमावली, २०६५ को नियम ३ बमोजिमको विवरण देहाय बमोजिम रहेको छ :**

**(क) अधिल्लो आर्थिक वर्षमा सार्वजनिक निकायले कुनै कार्यक्रम वा आयोजना सञ्चालन गरेको भए सोको विवरण :**

यस लघुवित्त संस्थाले साना किसान कृषि सहकारी संस्था लि. तथा समान प्रकृतिका अन्य संस्थाहरू मार्फत विपन्न, गरिब एवम् साना किसानहरूको क्षमता अभिवृद्धि गरी वित्तीय पहुँच बढाएर उनीहरूको आर्थिक तथा सामाजिक विकास सम्भव तुल्याउन थोक कर्जा सेवाका अतिरिक्त विभिन्न कार्यक्रमहरू सञ्चालन गर्दै आएको छ।

**(ख) सार्वजनिक निकायको वेबसाइट भए सोको विवरण :**

यस संस्थाको वेबसाइट : [www.skbbl.com.np](http://www.skbbl.com.np) रहेको छ।

**(ख१) लघुवित्त संस्थाले प्राप्त गरेको वैदेशिक सहायता, ऋण, अनुदान एवम् प्राविधिक सहयोग र सम्भौता सम्बन्धी विवरण :**

लघुवित्त संस्थाले प्राप्त गरेको वैदेशिक सहायता, ऋण, अनुदान एवम् प्राविधिक सहयोग र सम्भौता सम्बन्धी विवरणहरू समेटी तयार पारिएको वार्षिक प्रतिवेदनहरू र त्रैमासिक वित्तीय विवरणहरूमा प्रकाशन गरिएको छ। उक्त विवरणहरू नियमन निकायको निर्देशन अनुसार तोकिएको समयमा राष्ट्रियस्तरको दैनिक पत्रपत्रिकामा प्रकाशन गर्ने, पुस्तकका रूपमा प्रकाशन गरी साधारण सभा र आवश्यकता अनुसार वितरण गर्ने र लघुवित्त संस्थाको वेबसाइटमा नियमितरूपमा प्रकाशन गर्ने गरिएको छ।

**(ख२) सार्वजनिक निकायले सञ्चालन गरेका कार्यक्रम र सोको प्रतिवेदन :**

यस संस्थाले सञ्चालन गरेका कार्यक्रमहरूको विवरण वित्तीय संस्थाको वार्षिक प्रतिवेदनमा उपलब्ध छ। साथै लघुवित्त वित्तीय संस्थाको वित्तीय विवरणहरू त्रैमासिक रूपमा विभिन्न राष्ट्रिय स्तरको पत्रपत्रिकामा प्रकाशित गरी संस्थाको वेबसाइटमा समेत नियमितरूपमा प्रकाशन गरिन्छ। वार्षिक प्रतिवेदन लगायत अन्य सम्पूर्ण विवरणहरू लघुवित्त संस्थाको वेबसाइट : [www.skbbl.com.np](http://www.skbbl.com.np) बाट डाउनलोड गर्न वा प्राप्त गर्न सकिन्छ।

**(ख३) सार्वजनिक निकायले वर्गीकरण तथा संरक्षण गरेको सूचनाको नामावली र त्यस्तो सूचना संरक्षण गर्न तोकिएको समयावधि :** लघुवित्त वित्तीय संस्थाको नियमानुसार।

**(ख४) सार्वजनिक निकायमा परेका सूचना मागसम्बन्धी निवेदन र सोउपर सूचना दिईएको विषय :** नभएको।

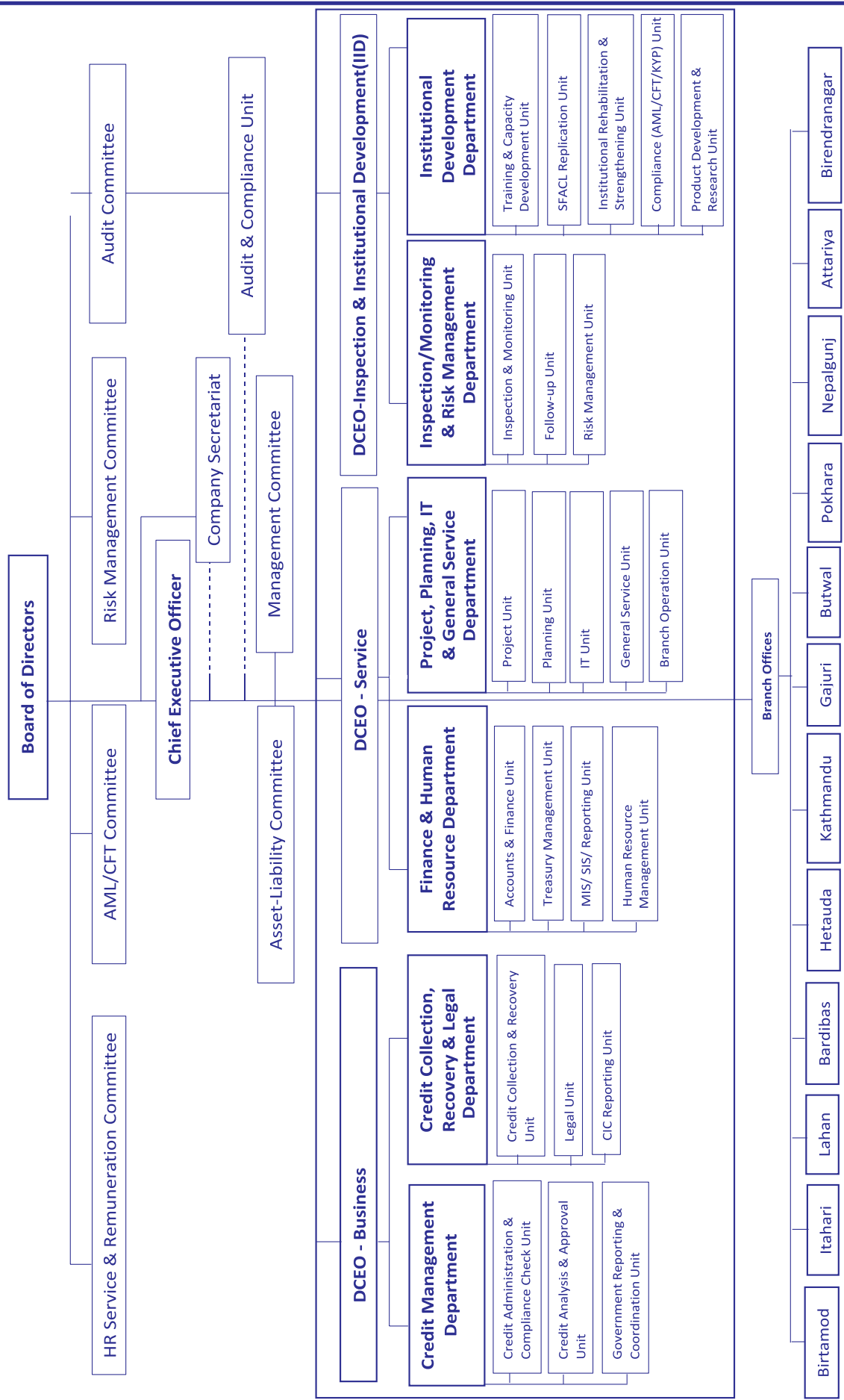
**(ग) सार्वजनिक निकायको सूचनाहरू अन्यत्र प्रकाशन भएको वा हुने भएको भए सोको विवरण :**

- (१) त्रैमासिक वित्तीय विवरणहरू : कुनै एक राष्ट्रियस्तरको दैनिक पत्रपत्रिकामा त्रैमासिकरूपमा प्रकाशन गरिन्छ। साथै, लघुवित्त वित्तीय संस्थाको वेबसाइटमा समेत नियमित रूपमा प्रकाशन गरिन्छ।
- (२) वार्षिक प्रगति प्रतिवेदन : वार्षिक साधारण सभामा र लघुवित्त वित्तीय संस्थाको वेबसाइटमा, कार्यालय समयमा लघुवित्त संस्थाबाट प्राप्त समेत गर्न सकिन्छ।
- (३) अन्य सूचनाहरू : लघुवित्त संस्थाको मुखपत्र 'साना किसान', समय समयमा गरिने प्रकाशनहरू र वेबसाइटमा हेर्न सकिन्छ।

मिति : २०८१/०७/१४

**Sana Kisan Bikas Laghubitta Bittiya Sanstha Ltd.**  
Organizational Structure  
Fiscal Year 2081/82

अनुसूची १

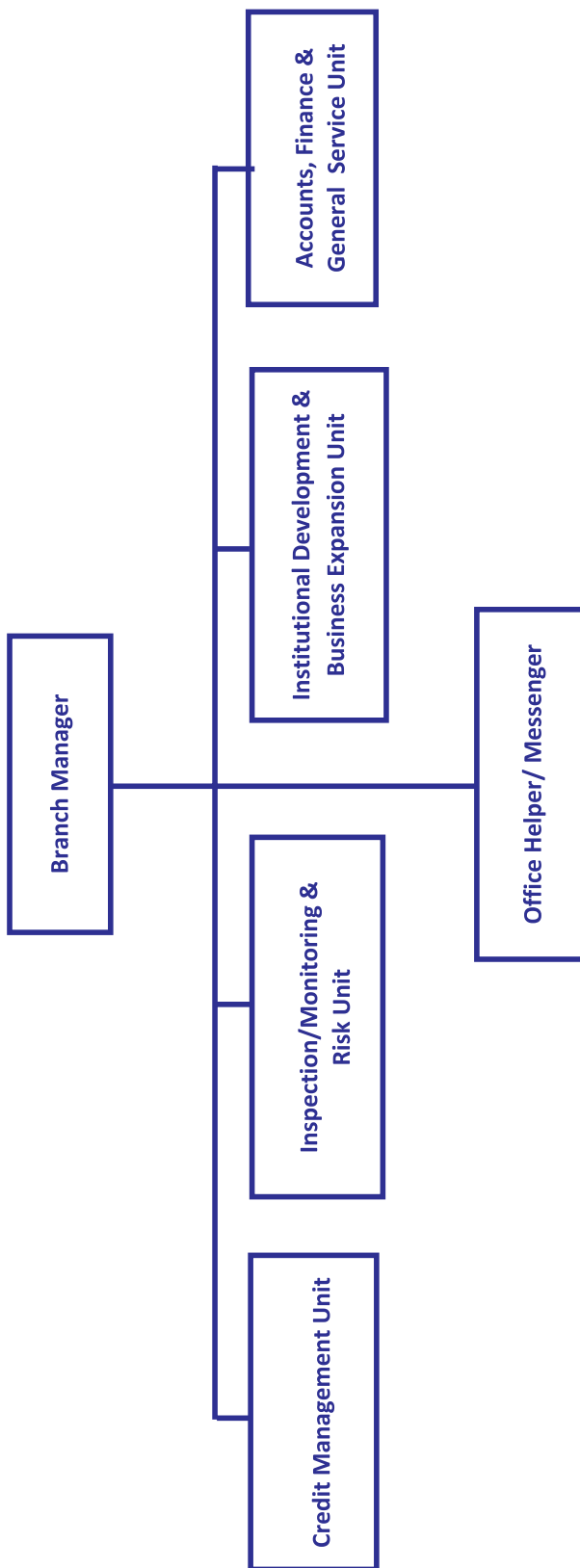




अनुसूची १ क

## Sana Kisan Bikas Laghubitta Bittiya Sanstha Ltd.

Branch Office  
Organizational Structure  
Fiscal Year 2081/82



विभिन्न परियोजनाहरूको

वित्तीय प्रतिवेदन



## SANA KISAN BIKAS LAGHUBITTA BITTIYA SANSTHA LIMITED

Babarmahal, Kathmandu

### Clean Cooking Solutions Project

Detail of Expenditure up to (FY- 2080/081)

S. N.	Heading	Total Budget					Total Expenditure				
		SECF	SKBBL	SFACL	Suppliers	Total	SECF	SKBBL	SFACL	Suppliers	Total
1	Project Orientation and Marketing	731,885.00	-	700,000.00	-	1,431,885.00	657,009.60		780,000.00		1,437,009.60
2	Capacity building, social marketing, demonstration, and Installation of e-cooking	1,875,687.00	-	-	-	1,875,687.00	1,072,709.00				1,072,709.00
2.2	Installation of e-cooking products	270000	-	1,359,688.00	-	1,629,688.00	21,500.00				21,500.00
2.4	Awareness on benefits of using ecooking & electrical safety	150,000.00		3,590,000.00	510,000.00	4,250,000.00	191,955.73		1,375,000.00		1,566,955.73
4	Monitoring	1,373,460.00				1,373,460.00	1,042,554.70				1,042,554.70
5	Administrative Cost	5,458,343.00	10,588,053.00	-	-	16,046,396.00	5,355,566.75	10,633,301.76			15,988,868.51
Grand Total		9,859,375.00	10,588,053.00	5,649,688.00	510,000.00	26,607,116.00	8,341,295.78	10,633,301.76	2,155,000.00	-	21,129,597.54



# SANA KISAN BIKAS LAGHUBITTA BITTIYA SANSTHA LIMITED

Babarmahal, Kathmandu

## Capacity Development and Financing to Migrant Workers

Detail of Expenditure up to (FY- 2080/081)

Heading	Sub-Heading	Total Budget	Total Expenses	SEP Grant	GoN	SFACLS	SKBBL-P	SKBBL-R
<b>Onboarding and Retention strategies of Trainees and Workers</b>	<b>Training</b>	<b>25,700,192.00</b>	<b>20,735,906.38</b>	<b>10,904,953.19</b>	<b>1,365,023.16</b>	<b>8,429,287.70</b>	<b>14,590.15</b>	<b>22,052.18</b>
Orientation of Loan Product by Partner SFACLS to their members (and migrant households)	Loan Orientation by SFACLS	0.00	0.00	0.00	0.00	0.00	0.00	0.00
Migrant Profile Preparation	Migrant Profile	2,011,901.00	3,325,081.00	1,662,540.50	0.00	1,662,540.50	0.00	0.00
Financial Literacy/Product Orientation Training	FLI and Product Orientation	0.00	0.00	0.00	0.00	0.00	0.00	0.00
ToT on Financial Literacy/Product Orientation	ToT on FLI	1,094,090.32	1,094,090.32	547,045.16	547,045.16	0.00	0.00	0.00
Financial Literacy / Product Orientation Training to Potential Migrants	FLI-Migrant	1,025,000.00	2,400,815.00	1,200,407.50	0.00	1,200,407.50	0.00	0.00
Financial Literacy to Returnee Migrants	FLI-Returnee	0.00	0.00	0.00	0.00	0.00	0.00	0.00
Beneficiaries Mapping Cost to Staff of Partner SFACLS	SFACL Staff Incentives	3,351,000.00	4,363,500.00	2,181,750.00	0.00	2,181,750.00	0.00	0.00
Operating cost to Partner SFACLS	Operating Cost-SFACLS	4,080,000.00	3,968,000.00	1,984,000.00	0.00	1,984,000.00	0.00	0.00
Performance base incentives to Field Coordinators	PBA to Field Coordinator	6,702,000.00	1,074,000.00	1,074,000.00	0.00	0.00	0.00	0.00
Closing Review and Workshops	Closing Workshop	1,383,778.27	1,709,240.66	854,620.33	817,978.00	0.00	14,590.15	22,052.18
Business Plan/Enterprise Development Training to SFACLS	BP Training	0.00	0.00	0.00	0.00	0.00	0.00	0.00
Insurance Premium (Migrants)	Insurance-Migration	6,052,422.41	2,801,179.40	1,400,589.70	0.00	1,400,589.70	0.00	0.00
<b>Strengthening Training Delivery Capacity</b>	<b>Assets</b>	<b>2,016,220.52</b>	<b>2,016,220.52</b>	<b>1,008,110.26</b>	<b>893,660.26</b>	<b>0.00</b>	<b>0.00</b>	<b>114,450.00</b>
Procurement of Laptops	Laptop	738,000.00	738,000.00	369,000.00	369,000.00	0.00	0.00	0.00
Procurement of Bikes	Bike	1,096,600.00	1,096,600.00	548,300.00	433,850.00	0.00	0.00	114,450.00
Procurement of Office Equipments	Equipment	181,620.52	181,620.52	90,810.26	90,810.26	0.00	0.00	0.00
<b>Project Support Cost</b>	<b>Others</b>	<b>5,186,438.36</b>	<b>3,487,083.47</b>	<b>1,614,231.74</b>	<b>1,329,778.37</b>	<b>0.00</b>	<b>8,145.75</b>	<b>534,927.62</b>
Migrant Profile Dissemination Workshop	Profile Workshop	0.00	0.00	0.00	0.00	0.00	0.00	0.00
Operating Expenses	Operating Exp	341,467	392,574.04	196,287.02	22,995.65	0.00	8,145.75	165,145.62
Office Rent	Rent	739,564	739,564.00	369,782.00	0.00	0.00	0.00	369,782.00
Printing and Stationery Expenses (Project Related activities)	Printing and Stationery	140,956	140,956.20	70,478.10	70,478.10	0.00	0.00	0.00
Partner Induction Workshop	Induction Workshop	936,025	936,024.80	468,012.40	468,012.40	0.00	0.00	0.00
Travel and DSA to Project Staff (Field Level)	TA&DSA Field Staff	28,600	28,600.00	14,300.00	14,300.00	0.00	0.00	0.00
Progress Review and other Workshops	Workshop & Seminar	2,560,076	1,060,514.43	400,947.22	659,567.22	0.00	0.00	0.00



Heading	Sub-Heading	Total Budget	Total Expenses	SEP Grant	GoN	SFACLS	SKBBL-P	SKBBL-R
Vehicle Hire and Fuel Expenses	Fuel & Vehicle Hire	439,750	188,850.00	94,425.00	94,425.00	0.00	0.00	0.00
<b>Monitoring Activities</b>	<b>MNE</b>	<b>9,458,286.00</b>	<b>6,768,417.50</b>	<b>3,384,725.00</b>	<b>387,855.50</b>	<b>2,991,057.00</b>	<b>4,780.00</b>	<b>0.00</b>
Followup and monitoring of Onlending by SFACLS	Monitoring-SFACLS	8,528,000	5,981,081.50	2,991,057.00	0.00	2,991,057.00	(1,032.50)	0.00
Monitoring from SKBBL	Monitoring-SKBBL	930,286	787,336.00	393,668.00	387,855.50	0.00	5,812.50	0.00
<b>Human Resources and Training Cost</b>	<b>HR</b>	<b>27,576,864.74</b>	<b>27,426,524.90</b>	<b>13,842,572.45</b>	<b>4,550,402.29</b>	<b>0.00</b>	<b>2,277,709.87</b>	<b>6,755,840.29</b>
AO Staff Salary and Allowances		<b>13,511,681</b>	<b>13,511,680.58</b>		0.00	0.00	0.00	0.00
	AO Nepalgunj		4,138,146.46	2,069,073.23	0.00	0.00	0.00	2,069,073.23
	AO Butwal		3,152,498.02	1,576,249.01	0.00	0.00	0.00	1,576,249.01
	AO Hetauda		3,038,224.70	1,519,112.35	0.00	0.00	0.00	1,519,112.35
	AO Bardibash		3,182,811.40	1,591,405.70	0.00	0.00	0.00	1,591,405.70
Project Staff Salary and Allowances		13,441,871	<b>13,291,870.74</b>	0.00		0.00	0.00	0.00
	PC-Salary		3,887,096.78	1,943,548.39	1,150,000.00	0.00	793,548.39	0.00
	FC Mahendra Salary		1,596,532.00	798,266.00	476,250.00	0.00	322,016.00	0.00
	FC2 Thamrendra Raj Nepal Salary		1,301,001.00	650,500.50	472,000.00	0.00	178,500.50	0.00
	FC3 Annandi Prasad Yadav Salary		257,834.00	128,917.00	0.00	0.00	128,917.00	0.00
	FC4 Pushpa Raj Mainalee Salary		1,314,435.48	657,217.74	476,250.00	0.00	180,967.74	0.00
	FC5 Chaturbhuj ShahiSalary		531,935.00	265,967.50	85,000.00	0.00	180,967.50	0.00
	FC5-Devendra Amgai		782,500.00	391,250.00	391,250.00	0.00	0.00	0.00
	FC6 Durgaman B.K. Salary		1,314,435.00	657,217.50	476,250.00	0.00	180,967.50	0.00
	FC3 Rabilal Acharya		966,666.00	483,333.00	476,250.00	0.00	7,083.00	0.00
	MRKMS-Salary		1,339,435.48	669,717.74	488,750.00	0.00	180,967.74	0.00
Recruitment Expenses	Recruitment Expenses	164,439	164,439.00	82,219.50	0.00	0.00	82,219.50	0.00
Induction Training	Induction Training	375,425	375,424.58	317,022.29	58,402.29	0.00	0.00	0.00
Insurance of Project Staff	Insurance Expenses	83,449	83,110.00	41,555.00	0.00	0.00	41,555.00	0.00
<b>Total Budget/Progress</b>		<b>69,938,002</b>	<b>60,434,152.77</b>	<b>30,754,592.64</b>	<b>8,526,719.58</b>	<b>11,420,344.70</b>	<b>2,305,225.77</b>	<b>7,427,270.09</b>

# संस्थापक शेयरधनी साना किसान कृषि सहकारी संस्था लि.हरुको शेयर स्वामित्वको विवरण

(२०८१ साल मंसिर मसान्तको विवरण अनुसार)

क्र.सं.	संस्थाको नाम	ठेगाना			शेयर संख्या
		जिल्ला	पालिका	वडा	
शाखा कार्यालय बिर्तामोड अन्तर्गत					५५९,५१९.००
१	साना किसान कृषि सहकारी संस्था लि. पृथ्वीनगर	भापा	भद्रपुर नगरपालिका	१	६६,५०९.००
२	साना किसान सहकारी संस्था लि. श्रीअन्तु	इलाम	सूर्योदय नगरपालिका	४	३२,२८६.००
३	साना किसान कृषि सहकारी संस्था लि. पाँचगाछी	भापा	शिवसताक्षी नगरपालिका	४	३४,०६७.००
४	जुरोपानी साना किसान कृषि सहकारी संस्था लि.	भापा	गौरादह नगरपालिका	७	४४,४५७.००
५	साना किसान कृषि सहकारी संस्था लि. बाहुनडाँगी	भापा	मेचीनगर नगरपालिका	४	४०,५६६.००
६	साना किसान कृषि सहकारी संस्था लि. खुदनावारी	भापा	अर्जनधारा नगरपालिका	३	३१,३०४.००
७	साना किसान कृषि सहकारी संस्था लि. घैलाडुब्बा	भापा	कन्काई नगरपालिका	७	२६,९७७.००
८	साना किसान कृषि सहकारी संस्था लि. पथरीया	भापा	कचनकवल गाउँपालिका	२	४,५६०.००
९	साना किसान सहकारी संस्था लि. समालवुङ्ग	इलाम	सूर्योदय नगरपालिका	५	२७,३३७.००
१०	साना किसान सहकारी संस्था लि. जीतपुर	इलाम			१९,८७२.००
११	श्री महारानिभोडा साना किसान कृषि सहकारी संस्था लि	भापा	गौरादह नगरपालिका	५	७८,३०४.००
१२	साना किसान कृषि सहकारी संस्था लि. वालुवाडी	भापा	कचनकवल गाउँपालिका	७	२३,१६४.००
१३	साना किसान कृषि सहकारी संस्था लि. धरमपुर	भापा	शिवसताक्षी नगरपालिका	२	३५,४२४.००
१४	साना किसान कृषि सहकारी संस्था लि महाभारा	भापा	गौरिगञ्ज गाउँपालिका	१	३०,२७९.००
१५	साना किसान कृषि सहकारी संस्था लि. महेशपुर	भापा	भद्रपुर नगरपालिका	४	१८,७२०.००
१६	श्री वैगुन्धुरा साना किसान कृषि सहकारी संस्था लि.	भापा	गौरादह नगरपालिका	९	२६,४६६.००
१७	श्री साना किसान महिला कृषि सहकारी संस्थ लि कोहवरा	भापा	गौरादह नगरपालिका	५	८,९२०.००
१८	गौरादह साना किसान महिला सहकारी संस्थ लि गौरादह	भापा	गौरादह नगरपालिका	२	१०,३०७.००
शाखा कार्यालय इटहरी अन्तर्गत					८८९,९३९.००
१९	साना किसान कृषि सहकारी संस्था लि. सुन्दरपुर	मोरंग	सुन्दरहरैँचा नगरपालिका	६	११०,४०१.००
२०	साना किसान कृषि सहकारी संस्था लि. धरान	सुनसरी	धरान उपमहानगरपालिका	३	२४,९३४.००
२१	साना किसान कृषि सहकारी संस्था लि. लेटाङ्ग	मोरंग	लेटाङ नगरपालिका	४	९३,१३५.००
२२	साना किसान कृषि सहकारी संस्था लि. मृगौलिया	मोरंग	सुन्दरहरैँचा नगरपालिका	११	३३,०६४.००
२३	साना किसान कृषि सहकारी संस्था लि. मधेली	सुनसरी	गढी गाउँपालिका	१	२८,३३७.००
२४	साना किसान कृषि सहकारी संस्था लि. मधुवन	सुनसरी	बराह नगरपालिका	११	२४,८७६.००
२५	साना किसान कृषि सहकारी संस्था लि. भोरहाट	मोरंग	ग्रामथान गाउँपालिका	२	२०,९४९.००
२६	साना किसान कृषि सहकारी संस्था लि. बबियावर्ता	मोरंग	रंगेली नगरपालिका	१	७४,१४६.००
२७	साना किसान कृषि सहकारी संस्था लि. मधुमल्ला	मोरंग	मिक्लाजुङ्ग गाउँपालिका	९	८,४३८.००
२८	साना किसान कृषि सहकारी संस्था लि. पकलि	सुनसरी	ईटहरी उपमहानगरपालिका	१७	६३,०२६.००
२९	साना किसान कृषि सहकारी संस्था लि. छिटाहा	सुनसरी	गढी गाउँपालिका	३	३४,२१८.००
३०	साना किसान कृषि सहकारी संस्था लि. महेन्द्रनगर	सुनसरी	बराह नगरपालिका	६	७६,२००.००
३१	साना किसान कृषि सहकारी संस्था लि. बक्लौरी	सुनसरी	रामधुनी नगरपालिका	७	२६,५७०.००
३२	महिला साना किसान कृषि सहकारी संस्था लि. मोतीपुर	मोरंग	ग्रामथान गाउँपालिका	६	४५,९६३.००
३३	साना किसान कृषि सहकारी संस्था लि. बैजनाथपुर	मोरंग	बिराटनगर महानगरपालिका	१९	२८,९२२.००
३४	साना किसान कृषि सहकारी संस्था लि. पाटी	मोरंग	केराबारी गाउँपालिका	१	२६,७८३.००



क्र.सं.	संस्थाको नाम	ठेगाना			शेयर संख्या
		जिल्ला	पालिका	वडा	
३५	साना किसान कृषि सहकारी संस्था लि. लखन्तरी	मोरंग	ग्रामथान गाउँपालिका	१	३४,३७७.००
३६	साना किसान कृषि सहकारी संस्था लि. दुलारी	मोरंग	सुन्दरहरैँचा नगरपालिका	७	५२,२८५.००
३७	साना किसान कृषि सहकारी संस्था लि. मध्यहर्षाही	सुनसरी	देवानगन्ज गाउँपालिका	१	२८,०११.००
३८	साना किसान कृषि सहकारी संस्था लि. बेलवारी	मोरंग	बेलवारी नगरपालिका	१	३७,७६०.००
३९	उत्साही साना किसान कृषि सहकारी संस्था लि	मोरङ	मोरङ		२३८.००
४०	साना किसान कृषि सहकारी संस्था लि, डाँगीहाट	मोरङ	बेलवारी-११, मोरङ	११	१,०००.००
४१	सिंगिया साना किसान कृषि सहकारी संस्था लि	सुनसरी	सुनसरी		२३८.००
४२	ईश्वर साना किसान कृषि सहकारी संस्था लि, हाटखोला	मोरङ	विराटनगर ०८	८	४,०००.००
४३	साना किसान कृषि सहकारी संस्था लिमिटेड, बायरवन	मोरङ	रामैलो ६	६	१,०००.००
४४	साना किसान कृषि सहकारी संस्था लि, डैनिय	मोरङ	मोरङ ९	९	२३८.००
४५	साना किसान कृषि सहकारी संस्था लि, सिजुवा	मोरङ	मोरङ ६	६	९५१.००
४६	साना किसान कृषि सहकारी संस्था लि, जान्ते	मोरङ	लेटाङ ८	८	२३८.००
४७	साना किसान कृषि सहकारी संस्था लि, हसन्दह	मोरङ	पथरी ५	५	२३८.००
४८	जब्दी साना किसान कृषि सहकारी संस्था लि	सुनसरी	इटहरी १९	१९	२३८.००
४९	केराबारी साना किसान कृषि सहकारी संस्था लि	मोरङ	केराबारी १०	१०	२३८.००
५०	साना किसान कृषि सहकारी संस्था लि अमरदह	मोरङ	मोरङ २	२	२३८.००
५१	एकम्बा साना किसान कृषि सहकारी संस्था लि	सुनसरी	इटहरी १६	१६	३,५००.००
५२	सबल साना किसान कृषि सहकारी संस्था लि	सुनसरी	बर्ज ६	६	४७५.००
५३	सव्य साना किसान कृषि सहकारी संस्था लि	सुनसरी	सुनसरी ६	६	२३८.००
५४	सृजनात्मक साना किसान कृषि सहकारी संस्था लि	मोरङ	मोरङ		१,०००.००
५५	दरबेशा साना किसान कृषि सहकारी संस्था लि	मोरङ	मोरङ		२३८.००
५६	श्री गुप्तेश्वर साना किसान कृषि सहकारी संस्था लि	शंखुवासभा	पाँचखापन-५, शंखुवासभा	५	१,०००.००
५७	जीवन ज्योति साना किसान कृषि सहकारी संस्था लि उर्लाबारी	मोरङ	उर्लाबारी-०९, मोआड	९	२३८.००
५८	कोमल साना किसान कृषि सहकारी संस्था लि	सुनसरी	सुनसरी		२,०००.००
शाखा कार्यालय लाहान अन्तर्गत					५०७,२५१.००
५९	साना किसान कृषि सहकारी संस्था लि. विष्णुपुर	सिराहा	विष्णुपुर	१	९३,०५७.००
६०	साना किसान कृषि सहकारी संस्था लि. नकटीरायपुर	सप्तरी	पाँचखापन-५, शंखुवासभा	१	३९,४६३.००
६१	साना किसान सहकारी संस्था लि. हरीहरपुर	सप्तरी	उर्लाबारी-०९, मोआड	३	९,१३१.००
६२	साना किसान कृषि सहकारी संस्था लि. बकधुवा	सप्तरी	अग्निसाइर कृष्ण सवरन गाउँपालिका	६	१२,१११.००
६३	साना किसान कृषि सहकारी संस्था लि. लक्ष्मीपुर	सिराहा			१६,३०९.००
६४	साना किसान कृषि सहकारी संस्था लि. तेरहौता	सप्तरी			४,४३०.००
६५	साना किसान सहकारी संस्था लि. बसाहा	उदयपुर			७,२४६.००
६६	महिला साना किसान कृषि सहकारी संस्था लि. सुन्दरपुर	उदयपुर	चौदण्डीगढी नगरपालिका	५	३८,८७०.००
६७	साना किसान कृषि सहकारी संस्था लि. पडरीया	सिराहा	लाहान नगरपालिका	११	६३,०९५.००
६८	साना किसान कृषि सहकारी संस्था लि. ओद्राहा	सप्तरी	सप्तकोशी नगरपालिका	८	२३,४०५.००
६९	साना किसान कृषि सहकारी संस्था लि. वस्तीपुर	सिराहा	लाहान नगरपालिका	१३	५८,४३७.००
७०	साना किसान सहकारी संस्था लि. सिस्वावेल्ही	सप्तरी	खडक नगरपालिका	१	३४,६५५.००
७१	साना किसान कृषि सहकारी संस्था लि. पातो	सप्तरी	डाक्नेश्वरी नगरपालिका	५	३२,२७१.००
७२	साना किसान कृषि सहकारी संस्था लि. देउरी	उदयपुर	त्रियुगा नगरपालिका	५	५१,६२७.००



क्र.सं.	संस्थाको नाम	ठेगाना			शेयर संख्या
		जिल्ला	पालिका	वडा	
७३	साना किसान कृषि सहकारी संस्था लि. महनौर	सिराहा	अर्नमा गाउँपालिका	१	६,१२५.००
७४	बालासुन्दरी साना किसान कृषि सहकारी संस्था लि. भगवानपुर	सिराहा	भगवानपुर गाउँपालिका	१	१६,०६७.००
७५	मा भवानी साना किसान कृषि सहकारी संस्था लि	लाहान	सीतापुर ६	६	२३८.००
७६	साना किसान कृषि सहकारी संस्था लि, अमनपुर गोलबजार	लाहान	सिरहा		२३८.००
७७	रामनगर साना किसान कृषि सहकारी संस्था लि	लाहान	रामनगर		२३८.००
७८	श्री महिला सना किसान कृषि सहकारी संस्था लि, रामपुर	लाहान	उदयपुर		२३८.००
शाखा कार्यालय बर्दिबास अन्तर्गत					१,२६१,१२१.७४
७९	साना किसान कृषि सहकारी संस्था लि.जब्दी	सर्लाही	लालबन्दी नगरपालिका	४	५२,०१२.००
८०	साना किसान कृषि सहकारी संस्था लि. सखुवा महेन्द्रनगर	धनुषा	क्षिरेश्वरनाथ नगरपालिका	५	८३,०३०.००
८१	साना किसान कृषि सहकारी संस्था लि. नकटाभिज	धनुषा	मिथिला नगरपालिका	२	१३३,२९०.००
८२	साना किसान कृषि सहकारी संस्था लि. पिडारी	सर्लाही	हरिपुर नगरपालिका	९	२२,६१२.००
८३	साना किसान बहुमुखी सहकारी संस्था लि. इटहर्वाकट्टी	महोत्तरी	मनरा शिसवा नगरपालिका	२	७,३३०.००
८४	साना किसान कृषि सहकारी संस्था लि. मझौरा विष्णुपुर	महोत्तरी	मटिहानी नगरपालिका	४	११,०४७.००
८५	साना किसान कृषि सहकारी संस्था लि. दिगम्बरपुर	धनुषा	क्षिरेश्वरनाथ नगरपालिका	९	१२५,४९२.००
८६	साना किसान कृषि सहकारी संस्था लि. शान्तीपुर	धनुषा	बटेश्वर गाउँपालिका	५	१०३,८०१.००
८७	साना किसान सहकारी संस्था लि. बरदह	सर्लाही	गोडैटा नगरपालिका	९	११,०२६.००
८८	साना किसान कृषि सहकारी संस्था लि. रघुनाथपुर	धनुषा	सबैला नगरपालिका	१२	५२,२२१.००
८९	साना किसान सहकारी संस्था लि. बन्चौरी	महोत्तरी	बलवा नगरपालिका	१	२७,१४८.००
९०	साना किसान कृषि सहकारी संस्था लि. हरिहरपुर	धनुषा	क्षिरेश्वरनाथ नगरपालिका	७	६०,१३२.००
९१	साना किसान सहकारी संस्था लि. सिम्याहमडान	धनुषा	कमला नगरपालिका	६	३५,६९८.००
९२	साना किसान कृषि सहकारी संस्था लि. धनुषा गोविन्दपुर	धनुषा	धनुषाधाम नगरपालिका	२	५६,२११.००
९३	साना किसान कृषि सहकारी संस्था लि. रामगोपालपुर	महोत्तरी	राम गोपालपुर नगरपालिका	५	१३,८५२.००
९४	साना किसान कृषि सहकारी संस्था लि. गिद्धा	धनुषा	बिदेह नगरपालिका	६	९,०३५.००
९५	साना किसान कृषि सहकारी संस्था लि. शंकरपुर	सर्लाही	बागमती नगरपालिका	१०	६१,३२१.००
९६	साना किसान बहुउद्देश्यीय सहकारी संस्था लि. भंगाहा	महोत्तरी	भंगाहा नगरपालिका	५	४४,०२६.००
९७	साना किसान कृषि सहकारी संस्था लि. पुष्पलपुर	धनुषा	मिथिला नगरपालिका	४	६,३००.००
९८	साना किसान कृषि सहकारी संस्था लि. गौरीशंकर	सर्लाही	ईश्वरपुर नगरपालिका	१४	२४,९९६.००
९९	साना किसान कृषि सहकारी संस्था लि. हरिपुरवा	सर्लाही	हरिपुरवा नगरपालिका	५	१६,१५४.००
१००	साना किसान कृषि सहकारी संस्था लि. भरतपुर	धनुषा	गणेशमान चारनाथ नगरपालिका	१	४६,८४५.७४
१०१	साना किसान कृषि सहकारी संस्था लि. फुलगामा	धनुषा	नगराइन नगरपालिका	४	१२,७७६.००
१०२	साना किसान कृषि सहकारी संस्था लि. मिथिलेश्वर	धनुषा	मिथिला बिहारी नगरपालिका	३	२१,५२६.००
१०३	साना किसान कृषि सहकारी संस्था लि. धनुषाधाम	धनुषा	धनुषाधाम नगरपालिका	३	३७,४७३.००
१०४	साना किसान कृषि सहकारी संस्था लि. हरिपुर	सर्लाही	हरिपुर नगरपालिका	२	३४,३५६.००
१०५	साना किसान कृषि सहकारी संस्था लि. भक्तिपुर	सर्लाही	ईश्वरपुर नगरपालिका	३	२४,३४३.००
१०६	साना किसान कृषि सहकारी संस्था लि. लक्ष्मीपुर	सर्लाही	हरिपुर नगरपालिका	६	३२,८६७.००
१०७	साना किसान सहकारी संस्था लि. धिरापुर	महोत्तरी	मटिहानी नगरपालिका	२	२८,५२७.००
१०८	साना किसान कृषि सहकारी संस्था लि. नौकैलवा	सर्लाही	ब्रह्मपुरी गाउँपालिका	५	२१,५२६.००
१०९	साना किसान कृषि सहकारी संस्था लि. हलखोरी	महोत्तरी			३,३७७.००
११०	साना किसान कृषि सहकारी संस्था लि, धमौरा	महोत्तरी	बलवा ११	११	१,५००.००





क्र.सं.	संस्थाको नाम	ठेगाना			शेयर संख्या
		जिल्ला	पालिका	वडा	
१११	श्री महिला सना किसान कृषि सहकारी संस्था लि, सुगनिकास	धनुषा	हंसपुर ५	५	२,२००.००
११२	साना किसान कृषि सहकारी संस्था लि, सिंगाही	धनुषा	बझाहा २	२	१,०००.००
११३	साना किसान कृषि सहकारी संस्था लि, कान्तिबजार	महोत्तरी	कान्तिबजार १२	१२	१,०००.००
११४	महिला सना किसान कृषि सहकारी संस्था लि चक्कर	धनुषा	चक्कर ५	५	४,०००.००
११५	महिला सना किसान कृषि सहकारी संस्था लि, औराडी	धनुषा	औरही ४	४	४,०००.००
११६	साना किसान कृषि सहकारी संस्था लि, गोदैता	सर्लाही	गोदैता ७	७	३,०००.००
११७	महिला सना किसान कृषि सहकारी संस्था लि, लक्ष्मीनिया बजार	सर्लाही	लक्ष्मी बजार ७	७	२,०००.००
११८	साना किसान कृषि सहकारी संस्था लि, सिसौटिया	सर्लाही	गौडौटा ११	११	३,०००.००
११९	सबीडे साना किसान कृषि सहकारी संस्था लि	सर्लाही	कौदेना ५	५	४,०००.००
१२०	साना किसान कृषि सहकारी संस्था लि, सोनमाई	धनुषा	औरही		१,०००.००
१२१	साना किसान कृषि सहकारी संस्था लि, भाठी	धनुषा	हंसपुर ८	८	२,०००.००
१२२	महिला सना किसान कृषि सहकारी संस्था लि, बालाबखर	धनुषा	बहादुरगर १	९	२,०००.००
१२३	महिला सना किसान कृषि सहकारी संस्था लि, भाथिवन	धनुषा	सवैला ९	२	२,०००.००
१२४	साना किसान कृषि सहकारी संस्था लि, बागचौरा	धनुषा	हंसपुर २	२	१,०००.००
१२५	महिला सना किसान कृषि सहकारी संस्था लि, तारापट्टी	धनुषा	मिथिला ७	७	२,०००.००
१२६	साना किसान कृषि सहकारी संस्था लि, हंसपुर	धनुषा	हंसपुर ३	३	१,०००.००
१२७	श्रीराम जानकी साना किसान कृषि सहकारी संस्था लि, दरहरा	सर्लाही	बागमती २	२	१,०००.००
१२८	साना किसान कृषि सहकारी संस्था लि, नौवाखो पाशी	धनुषा	धनुषा ७	७	२,०००.००
१२९	महिला सना किसान कृषि सहकारी संस्था लि, हाथीपुरहरवाडा	धनुषा	सहिदनगर ६	६	२३८.००
१३०	महिला सना किसान कृषि सहकारी संस्था लि, सोनिगामा	धनुषा	हंसपुर ६	६	२३८.००
१३१	महिला सना किसान कृषि सहकारी संस्था लि, रानीगञ्ज	सर्लाही	सर्लाही		२३८.००
१३२	श्री महिला सना किसान कृषि सहकारी संस्था लि, परवानीपुर	सर्लाही	सर्लाही		३५७.००
शाखा कार्यालय हेटौँडा अन्तर्गत					१,४५६,६९१.००
१३३	साना किसान कृषि सहकारी संस्था लि. डुमरवाना	बारा	जीतपुर सिमरा उपमहानगरपालिका	१५	१९०,४९०.००
१३४	साना किसान कृषि सहकारी संस्था लि. पिप्ले	चितवन	राप्ती नगरपालिका	२	११३,२५६.००
१३५	साना किसान कृषि सहकारी संस्था लि. कुमरोज	चितवन	खैरहनी नगरपालिका	१३	९७,१३२.००
१३६	साना किसान कृषि सहकारी संस्था लि. मनहरी	मकवानपुर	मनहरी गाउँपालिका	८	८७,४२९.००
१३७	साना किसान कृषि सहकारी संस्था लि. फत्तेपुर	बारा	जीतपुर सिमरा उपमहानगरपालिका	१२	७९,१३८.००
१३८	साना किसान कृषि सहकारी संस्था लि. वीरेन्द्रनगर	चितवन	राप्ती नगरपालिका	८	९७,२१२.००
१३९	साना किसान कृषि सहकारी संस्था लि. बछ्यौली	चितवन	रत्ननगर नगरपालिका	६	६४,२५८.००
१४०	साना किसान कृषि सहकारी संस्था लि. मेघौली	चितवन	भरतपुर महानगरपालिका	२७	४०,८१०.००
१४१	साना किसान कृषि सहकारी संस्था लि. शुक्रनगर	चितवन	भरतपुर महानगरपालिका	२५	६०,०८०.००
१४२	साना किसान कृषि सहकारी संस्था लि. भण्डारा	चितवन	राप्ती नगरपालिका	५	५४,५३४.००
१४३	साना किसान कृषि सहकारी संस्था लि. मनहर्वा	बारा	जीतपुर सिमरा उपमहानगरपालिका	१८	५९,५३९.००
१४४	साना किसान कृषि सहकारी संस्था लि. जेठरिया	रौतहट	यमुनामाई गाउँपालिका	१	३३,५६६.००

क्र.सं.	संस्थाको नाम	ठेगाना			शेयर संख्या
		जिल्ला	पालिका	वडा	
१४५	साना किसान कृषि सहकारी संस्था लि. सन्तपुर	रौतहट	चन्द्रपुर नगरपालिका	८	६३,८२७.००
१४६	महिला साना किसान सहकारी संस्था लि. कठार	चितवन	खैरहनी नगरपालिका	१०	४२,८६२.००
१४७	साना किसान कृषि सहकारी संस्था लि. बज्रबाराही	मकवानपुर	थाहा नगरपालिका	६	२९,९६६.००
१४८	साना किसान कृषि सहकारी संस्था लि. भोडाहा	बारा	कलैया उपमहानगरपालिका	२२	४५,८८६.००
१४९	साना किसान कृषि सहकारी संस्था लि. सखुवा धमौरा	रौतहट	बृन्दावन नगरपालिका	७	१६,८७८.००
१५०	साना किसान कृषि सहकारी संस्था लि. ईनर्वासिरा	बारा	जीतपुर सिमरा उपमहानगरपालिका	१९	२३,७५६.००
१५१	साना किसान कृषि सहकारी संस्था लि. खैरहनी	चितवन	खैरहनी नगरपालिका	६	३३,१९५.००
१५२	साना किसान कृषि सहकारी संस्था लि. दारेचोक	चितवन	इच्छाकामना गाउँपालिका	४	२९,१५९.००
१५३	साना किसान कृषि सहकारी संस्था लि. उदयपुरधुर्मि	पर्सा	बिरगन्ज महानगरपालिका	२७	२४,०८०.००
१५४	साना किसान कृषि सहकारी संस्था लि. कनकपुर	रौतहट	गुजरा नगरपालिका	४	४१,२१७.००
१५५	साना किसान कृषि सहकारी संस्था लि. निचुटा	पर्सा	पटेर्वा सुगौली गाउँपालिका	५	७,३१७.००
१५६	साना किसान कृषि सहकारी संस्था लि. रङ्गपुर	रौतहट	चन्द्रपुर नगरपालिका	१	२०,७९२.००
१५७	साना किसान कृषि सहकारी संस्था लि. हरैया	बारा	करैयामाई गाउँपालिका	१	२४,०२७.००
१५८	साना किसान कृषि सहकारी संस्था लि. पिप्रारजवडा	रौतहट	माधव नारायण नगरपालिका	७	१६,१४०.००
१५९	साना किसान कृषि सहकारी संस्था लि. हाँडीखोला	मकवानपुर	मनहरी गाउँपालिका	३	१३,३०१.००
१६०	साना किसान कृषि सहकारी संस्था लि. बसामाडी	मकवानपुर	हेटौडा उपमहानगरपालिका	१९	१५,६६९.००
१६१	साना किसान कृषि सहकारी संस्था लि. पदमपुर	चितवन	कालिका नगरपालिका	५	१७,८५७.००
१६२	गोठीकाण्ड साना किसान कृषि सहकारी संस्था लि	गडी	गडी १४	१४	३५६.००
१६३	साना किसान कृषि सहकारी संस्था लि. कोहलवी प्रसौना	बारा	बारा		२३८.००
१६४	लालीगुराँस साना किसान कृषि सहकारी संस्था लि	मकवानपुर	भीमफेदी ९	९	२३८.००
१६५	गदी महिला साना किसान कृषि सहकारी संस्था लि	चितवन	मडी १	१	४७५.००
१६६	साना किसान कृषि सहकारी संस्था लि, हटिया	हेटौडा	हेटौडा १७	१७	२३८.००
१६७	स्वरोजगार साना किसान कृषि सहकारी संस्था लि	मकवानपुर	मकवानपुर		७१३.००
१६८	भर्याङ्गकाली साना किसान कृषि सहकारी संस्था लि	मकवानपुर	मकवानपुर ३	३	२३८.००
१६९	साना किसान कृषि सहकारी संस्था लि, छरापीपरा	बारा	बारा		२३८.००
१७०	श्री फुलबारी महिला साना किसान कृषि सहकारी संस्था लि	चितवन	चितवन		२३८.००
१७१	श्री गीतानगर कल्पब्रिच्य साना किसान कृषि सहकारी संस्था लि	चितवन	भरतपुर ६	६	२३८.००
१७२	साना किसान कृषि सहकारी संस्था लि, डुमरिया	रौतहट	रौतहट		२३८.००
१७३	हाम्रो साना किसान कृषि सहकारी संस्था लि भैसे	मकवानपुर	मकवानपुर		४७५.००
१७४	श्री बाघौडा महिला साना किसान कृषि सहकारी संस्था लि	चितवन	बसन्तपुर ३	३	४७५.००
१७५	साना किसान कृषि सहकारी संस्था लि, सिमरा	बारा	जीतपुर २	२	७१३.००
१७६	श्रमिक साना किसान कृषि सहकारी संस्था लि	मकवानपुर	मकवानपुर		७१३.००
१७७	साना किसान कृषि सहकारी संस्था लि, हरनामदी	हेटौडा	हेटौडा		४७५.००
१७८	श्री दिव्यनगर महिला साना किसान कृषि सहकारी संस्था लि	चितवन	दिव्यानगर २६	२६	२३८.००
१७९	साना किसान कृषि सहकारी संस्था लि, मोतीसागर	बारा	मोतीसार १८	१८	२३८.००
१८०	साना किसान कृषि सहकारी संस्था लि प्रसौनी	बारा	पासौनी ३	३	२३८.००
१८१	साना किसान कृषि सहकारी संस्था लि, अमाव	मकवानपुर	अमावा ७	७	२३८.००
१८२	पार्वतीपुर महिला किसान कृषि सहकारी संस्था लि	चितवन	भरतपुर २१	२१	२३८.००
१८३	स्वच्छन्द साना किसान कृषि सहकारी संस्था लि	मकवानपुर	थाहा ९	९	२३८.००



क्र.सं.	संस्थाको नाम	ठेगाना			शेयर संख्या
		जिल्ला	पालिका	वडा	
१८४	जगतपुर महिला साना किसान कृषि सहकारी संस्था लि	चितवन	जगतपुर २३	२३	७१३.००
१८५	अयोध्यापुरी महिला साना किसान कृषि सहकारी संस्था लि	चितवन	अयोध्यापुरी		४७५.००
१८६	अमर साना किसान कृषि सहकारी संस्था लि	मकवानपुर	मकवानपुर २	२	२८५.००
१८७	कल्याणपुर महिला साना किसान कृषि सहकारी संस्था लि	चितवन	कीर्तनपुर ७	७	४७५.००
१८८	गुञ्जनगर साना किसान कृषि सहकारी संस्था लि	चितवन	चितवन		४७५.००
१८९	श्री कमलपोखरी गरीबी निवारण साना किसान कृषि सहकारी संस्था लि	चितवन	भरतपुर २२	२२	४७५.००
१९०	साना किसान कृषि सहकारी संस्था लि, तेतरिया	बारा	बारा		५९४.००
१९१	गतिशील साना किसान कृषि सहकारी संस्था लि	मकवानपुर	मकवानपुर		२८५.००
१९२	साना किसान कृषि सहकारी संस्था लि, सिम्रौनगढ	बारा	बारा		२३८.००
१९३	साना किसान कृषि सहकारी संस्था लि, कचोरवा	बारा	बारा		२३८.००
१९४	हिमचुली साना किसान कृषि सहकारी संस्था लि	बारा	निजगढ ९	९	२३८.००
१९५	श्री शक्तिखोर महिला साना किसान कृषि सहकारी संस्था लि	चितवन	चितवन		२३८.००
१९६	साना किसान कृषि सहकारी संस्था लि, सापही	बारा	बारा		५९४.००
१९७	पर्चे साना किसान कृषि सहकारी संस्था लि, माडी	चितवन	मडी ५	५	२३८.००
शाखा कार्यालय काठमाडौं अन्तर्गत					९६,८१९.००
१९८	साना किसान कृषि सहकारी संस्था लि. रवीआपी	काभ्रेपलान्चोक	धुलिखेल नगरपालिका	२	४५,७३५.००
१९९	साना किसान कृषि सहकारी संस्था लि. अनेकोट	काभ्रेपलान्चोक	पाँचखाल नगरपालिका	२	३७,१६६.००
२००	भोर महाकाल साना किसान कृषि सहकारी संस्था लि	काठमाडौं	टोखा १	१	१,०००.००
२०१	चाँदेनी मण्डन साना किसान कृषि सहकारी संस्था लि	काभ्रे	मण्डेपुर १०	१०	१,०००.००
२०२	श्री इन्द्रावती साना किसान कृषि सहकारी संस्था लि	सिन्धुपाल्चोक	इन्द्रावती २	२	१,५००.००
२०३	साना किसान कृषि सहकारी संस्था लि, गुण्डु	भक्तपुर	भक्तपुर		१,०००.००
२०४	महाभारत साना किसान कृषि सहकारी संस्था लि	काभ्रेपलान्चोक	डेविट		१,०००.००
२०५	जयबागेश्वरी महिला साना किसान कृषि सहकारी संस्था लि	सिन्धुपाल्चोक	हेलम्बु		२३८.००
२०६	श्री मथुरेश्वर साना किसान कृषि सहकारी संस्था लि	काभ्रेपलान्चोक	नमोबुद्ध, काभ्रे		२३८.००
२०७	ज्यामिरे साना किसान कृषि सहकारी संस्था लि	सिन्धुपाल्चोक	मेलम्ची		२३८.००
२०८	भोटसिपा साना किसान कृषि सहकारी संस्था लि	सिन्धुपाल्चोक	इन्द्रावती १०	१०	२३८.००
२०९	श्री गोरखनाथ साना किसान कृषि सहकारी संस्था लि	काभ्रेपलान्चोक	सिन्धुपाल्चोक		२३८.००
२१०	भाविष्य निर्माण साना किसान कृषि सहकारी संस्था लि	काठमाडौं	दक्षिणकाली ७	७	२३८.००
२११	सूर्यमुखी साना किसान कृषि सहकारी संस्था लि	सिन्धुपाल्चोक	मेलम्ची १	१	५९५.००
२१२	समर्पण साना किसान कृषि सहकारी संस्था लि	काभ्रेपलान्चोक	पनौती ९	९	४७५.००
२१३	उर्बारा साना किसान कृषि सहकारी संस्था लि	ललितपुर	ललितपुर		२३८.००
२१४	श्री जरायटार साना किसान कृषि सहकारी संस्था लि	सिन्धुपाल्चोक	मेलम्ची		४७५.००
२१५	श्री माई उग्रचण्डी साना किसान कृषि सहकारी संस्था लि	काभ्रेपलान्चोक	बनेपा ४	४	२३८.००
२१६	श्री हितैशी साना किसान कृषि सहकारी संस्था लि	दोलखा	गम्डु ६	६	५०४.००
२१७	श्री गौरीशंकर साना किसान कृषि सहकारी संस्था लि	काभ्रे	धुलिखेल १२	१२	२३८.००
२१८	मनसुन साना किसान कृषि सहकारी संस्था लि	रामचम्प	लिखु तम कोशी ६	६	२३८.००
२१९	सयापति साना किसान कृषि सहकारी संस्था लि	दोलखा	शैलुङ ४	४	२३८.००
२२०	श्री कलाती भूमिदादा साना किसान कृषि सहकारी संस्था लि	कावेरापाल्चोक	कावेरापाल्चोक		२३८.००
२२१	श्री याकिर्ति शैलुङ साना किसान कृषि सहकारी संस्था लि	दोलखा	शैलुङ ८	८	२३८.००

क्र.सं.	संस्थाको नाम	ठेगाना			शेयर संख्या
		जिल्ला	पालिका	वडा	
२२२	श्री तुलुसिरुवारी साना किसान कृषि सहकारी संस्था लि	सिन्धुपाल्चोक	चौतारा साघा चोक		४७५.००
२२३	श्री ब्रम्हयनी साना किसान कृषि सहकारी संस्था लि	सिन्धुपाल्चोक	बलेफी		२,८००.००
शाखा कार्यालय गजुरी अन्तर्गत					१,००७,२४८.००
२२४	साना किसान कृषि सहकारी संस्था लि. चैनपुर	धादिङ	ज्वालामुखी गाउँपालिका	७	७८,६९१.००
२२५	साना किसान कृषि सहकारी संस्था लि. छत्रेदेउराली	धादिङ	धुनीबेंशी नगरपालिका	२	३२,१५७.००
२२६	भूमेस्थान साना किसान कृषि सहकारी संस्था लि.	धादिङ	थाक्ले गाउँपालिका	२	६५,४७९.००
२२७	साना किसान कृषि सहकारी संस्था लि. कल्लेरी	धादिङ	गल्छी गाउँपालिका	२	६४,८०६.००
२२८	बैरेनी साना किसान कृषि सहकारी संस्था लि.	धादिङ	गल्छी गाउँपालिका	६	६५,७४५.००
२२९	गोगनपानी साना किसान कृषि सहकारी संस्था लि.	धादिङ	थाक्ले गाउँपालिका	११	५२,३५०.००
२३०	साना किसान कृषि सहकारी संस्था लि. कुम्पुर	धादिङ	सिद्धलेक गाउँपालिका	६	१०७,६७५.००
२३१	साना किसान कृषि सहकारी संस्था लि. सलाङ्ग	धादिङ	सिद्धलेक गाउँपालिका	४	११०,५५०.००
२३२	साना किसान कृषि सहकारी संस्था लि. मैदी	धादिङ	ज्वालामुखी गाउँपालिका	२	४१,९९२.००
२३३	साना किसान कृषि सहकारी संस्था लि. सुनौलाबजार	धादिङ	नीलकण्ठ नगरपालिका	६	२३,७०४.००
२३४	साना किसान कृषि सहकारी संस्था लि. सल्यानटार	धादिङ	त्रिपुरासुन्दरी गाउँपालिका	१	४१,९५८.००
२३५	साना किसान कृषि सहकारी संस्था लि. ढोला	धादिङ	ज्वालामुखी गाउँपालिका	४	३२,७७५.००
२३६	साना किसान कृषि सहकारी संस्था लि. त्रिपुरेश्वर	धादिङ	त्रिपुरासुन्दरी गाउँपालिका	७	१०,२३८.००
२३७	जीवनपुर साना किसान कृषि सहकारी संस्था लि.	धादिङ	धुनीबेंशी नगरपालिका	३	४९,८१९.००
२३८	साना किसान कृषि सहकारी संस्था लि. धुषा	धादिङ	बेनीघाट रोराङ्ग गाउँपालिका	७	२३,३३८.००
२३९	थाक्ले साना किसान कृषि सहकारी संस्था लि.	धादिङ	थाक्ले गाउँपालिका	७	३५,१३२.००
२४०	केवलपुर महिला साना किसान कृषि सहकारी संस्था लि.	धादिङ	थाक्ले गाउँपालिका	९	४०,७८०.००
२४१	साना किसान कृषि सहकारी संस्था लि. ज्यामरुङ्ग	धादिङ	नीलकण्ठ नगरपालिका	११	३२,६०६.००
२४२	बागेश्वरी महिला साना किसान कृषि सहकारी संस्था लि.	नुवाकोट	सुर्यगढी गाउँपालिका	२	२५,७२९.००
२४३	साना किसान कृषि सहकारी संस्था लि. जिलिङ्ग	नुवाकोट	बेलकोटगढी नगरपालिका	८	३२,९४७.००
२४४	श्री कृष्ण साना किसान कृषि सहकारी संस्था लि. खरी	धादिङ	ज्वालामुखी गाउँपालिका	५	१३,८६०.००
२४५	मुरलीभञ्ज्याङ्ग साना किसान कृषि सहकारी संस्था लि.	धादिङ	नीलकण्ठ नगरपालिका	८	१३,६२१.००
२४६	श्री सामरी महिला साना किसान कृषि सहकारी संस्था लि,	नुवाकोट	नुवाकोट ५	५	२३८.००
२४७	प्रार्थनाशील महिला साना किसान कृषि सहकारी संस्था लि, फाटापौवा	नुवाकोट	नुवाकोट २	२	२३८.००
२४८	श्री गोरस्याङ साना किसान कृषि सहकारी संस्था लि, मनेडाडा	नुवाकोट	तार्केश्वर ५	५	२३८.००
२४९	श्री तारुका महिला साना किसान कृषि सहकारी संस्था लि, आपचुर	नुवाकोट	नुवाकोट २	२	२३८.००
२५०	श्री देयालो साना किसान कृषि सहकारी संस्था लि, ताल्ती	धादिङ	बेनिघाट २	२	२३८.००
२५१	पारिजात साना किसान कृषि सहकारी संस्था लि, चारघरे धारापानी	नुवाकोट	बिदुर १२	१२	२३८.००
२५२	पाथीभरा महिला साना किसान कृषि सहकारी संस्था लि, दमले	नुवाकोट	नुवाकोट १०	१०	२३८.००
२५३	दुईपिपाल महिला साना किसान कृषि सहकारी संस्था लि, नेपालथोक	नुवाकोट	बेलकोट ६	६	९५१.००
२५४	श्री आशा साना किसान कृषि सहकारी संस्था लि	नुवाकोट	ककनी		२३८.००
२५५	श्री तसरपुर साना किसान कृषि सहकारी संस्था लि, बाहुनस्थान	धादिङ	थाक्ले ४	४	९५१.००



क्र.सं.	संस्थाको नाम	ठेगाना			शेयर संख्या
		जिल्ला	पालिका	वडा	
२५६	श्री बसेरी साना किसान कृषि सहकारी संस्था लि	धादिङ	गंगाजमुना		२३८.००
२५७	श्री नौबिसे साना किसान कृषि सहकारी संस्था लि	धादिङ	धादिङ		४७५.००
२५८	श्री पौवार साना किसान कृषि सहकारी संस्था लि	नुवाकोट	नुवाकोट ४	४	३५७.००
२५९	अजम्बरी साना किसान कृषि सहकारी संस्था लि	नुवाकोट	बिदुर ११	११	२३८.००
२६०	श्री पञ्चकन्या साना किसान कृषि सहकारी संस्था लि	धादिङ	पिम्नखोला, धादिङ		९५१.००
२६१	श्री नवजीवन साना किसान कृषि सहकारी संस्था लि	धादिङ	गजुरी ५	५	९५१.००
२६२	श्री थानापति महिला साना किसान कृषि सहकारी संस्था लि	नुवाकोट	शिवपुरी ८	८	४७६.००
२६३	श्री उपकार साना किसान कृषि सहकारी संस्था लि	धादिङ	बेनिघाट ३	३	९५१.००
२६४	सामुदायिक साना किसान कृषि सहकारी संस्था लि, थाटी	धादिङ	धादिङ		९५१.००
२६५	खड्गभञ्ज्याङ महिला साना किसान कृषि सहकारी संस्था लि	नुवाकोट	बिदुर ३	३	२३८.००
२६६	भोर्ले जिन्जिबे साना किसान कृषि सहकारी संस्था लि	रसुवा	रसुवा		४७५.००
२६७	श्री सल्यानकोट साना किसान कृषि सहकारी संस्था लि	धादिङ	धादिङ		२३८.००
२६८	श्री आगिन्चोक साना किसान कृषि सहकारी संस्था लि	धादिङ	धादिङ		७१३.००
२६९	धाड्बुङ कालिका साना किसान कृषि सहकारी संस्था लि	रसुवा	रसुवा		२३८.००
शाखा कार्यालय पोखरा अन्तर्गत					६७५,५७०.००
२७०	साना किसान कृषि सहकारी संस्था लि. ढोरीफर्दी	तनहुँ	शुक्लागण्डकी नगरपालिका	८	५३,२१२.००
२७१	साना किसान कृषि सहकारी संस्था लि. बेगनास	कास्की	पोखरा लेखनाथ महानगरपालिका	३१	३१,४०३.००
२७२	साना किसान कृषि सहकारी संस्था लि. मनकामना	गोरखा	शहीद लखन गाउँपालिका	२	५२,६५५.००
२७३	साना किसान कृषि सहकारी संस्था लि. सुन्दरबजार	लमजुङ	सुन्दरबजार नगरपालिका	६	३६,९४४.००
२७४	फेदीखोला साना किसान कृषि सहकारी संस्था लि.	स्याङ्जा	फेदीखोला गाउँपालिका	२	७९,५१९.००
२७५	साना किसान कृषि सहकारी संस्था लि. नारायणस्थान	बागलुङ	बाग्लुङ नगरपालिका	१४	४४,१०५.००
२७६	साना किसान कृषि सहकारी संस्था लि. तंभ्राम	बागलुङ	काठेखोला गाउँपालिका	४	२३,५४०.००
२७७	साना किसान कृषि सहकारी संस्था लि. भकुण्डे	बागलुङ	बाग्लुङ नगरपालिका	१०	३२,३७१.००
२७८	साना किसान कृषि सहकारी संस्था लि. दहथुम	स्याङ्जा	भीरकोट नगरपालिका	२	६०,६५९.००
२७९	महिला साना किसान कृषि सहकारी संस्था लि. सराङ्गकोट	कास्की	पोखरा लेखनाथ महानगरपालिका	१८	५३,५४३.००
२८०	साना किसान कृषि सहकारी संस्था लि. पैयूपाटा	बागलुङ	बाग्लुङ नगरपालिका	१३	१७,५६९.००
२८१	साना किसान कृषि सहकारी संस्था लि. वाजुङ्ग	पर्वत	मोदी गाउँपालिका	५	२२,७०९.००
२८२	मल्लाज साना किसान कृषि सहकारी संस्था लि.	पर्वत	जलजला गाउँपालिका	३	२५,९६७.००
२८३	साना किसान कृषि सहकारी संस्था लि. निर्मलपोखरी	कास्की	पोखरा लेखनाथ महानगरपालिका	२१	२९,१५८.००
२८४	साना किसान कृषि सहकारी संस्था लि. माभ्रठाना	कास्की	पोखरा लेखनाथ महानगरपालिका	२८	५०,२९५.००
२८५	साना किसान कृषि सहकारी संस्था लि. रम्घाटार	लमजुङ	मध्यनेपाल नगरपालिका	४	३१,७७३.००
२८६	साना किसान कृषि सहकारी संस्था लि. पकुवा	पर्वत	कुश्मा नगरपालिका	११	१७,६६१.००
२८७	देउराली साना किसान कृषि सहकारी संस्था लि	गोरखा	गोरखा १३	१३	२३८.००
२८८	धवलागिरी साना किसान कृषि सहकारी संस्था लि	म्याग्दी	धवलेरी ७	७	२३८.००
२८९	भीमद साना किसान कृषि सहकारी संस्था लि	तनहुँ	भीमद बजार ६	६	२३८.००
२९०	तुलसीभाङ्ज्याङ साना किसान कृषि सहकारी संस्था लि	स्याङ्जा	गल्याङ-३ स्याङ्जा	३	२३८.००
२९१	कोटकलिका साना किसान कृषि सहकारी संस्था लि	तनहुँ	शुक्लागण्डकी-११	११	२३८.००





क्र.सं.	संस्थाको नाम	ठेगाना			शेयर संख्या
		जिल्ला	पालिका	वडा	
२९२	नामजुङ साना किसान कृषि सहकारी संस्था लि	गोरखा	खड्का गाउँ ९	९	२३८.००
२९३	पेलाकोट साना किसान कृषि सहकारी संस्था लि	स्याङ्जा	गल्याङ ७		२३८.००
२९४	जगत्रादेवी साना किसान कृषि सहकारी संस्था लि	स्याङ्जा	गलमाङ २	२	४७५.००
२९५	ईशनेश्वर साना किसान कृषि सहकारी संस्था लि	लमजुङ	रामबजार ७	७	२३८.००
२९६	तारानगर साना किसान कृषि सहकारी संस्था लि	गोरखा	गोरखा ११	११	२३८.००
२९७	सम्पुर्ण साना किसान कृषि सहकारी संस्था लि	पोखरा	पोखरा १९	१९	२३८.००
२९८	श्री धुवाबकोट साना किसान कृषि सहकारी संस्था लि	गोरखा	पालुङ्गटार ८	८	२३८.००
२९९	श्री दहारेन देउराली साना किसान कृषि सहकारी संस्था लि	स्याङ्जा	अर्जनचौपरी ५	५	२३८.००
३००	कुवाकोट साना किसान कृषि सहकारी संस्था लि	स्याङ्जा	चापाकोट १०	१०	९५१.००
३०१	रेशा साना किसान कृषि सहकारी संस्था लि	बाग्लुङ	बाग्लुङ ७	७	२३८.००
३०२	उदिपुर साना किसान कृषि सहकारी संस्था लि	लमजुङ	उदिपुर १	१	२३८.००
३०३	श्री धर्मिलकुवा साना किसान कृषि सहकारी संस्था लि	लमजुङ	धर्मिलकुवा ६	६	२३८.००
३०४	दारुण साना किसान कृषि सहकारी संस्था लि	स्याङ्जा	स्याङ्जा ६	६	२३८.००
३०५	रुपाकोट साना किसान कृषि सहकारी संस्था लि	कास्की	रुपा ६	६	२३८.००
३०६	छिस्ती साना किसान कृषि सहकारी संस्था लि	बाग्लुङ	अर्को ८	८	२३८.००
३०७	साना किसान कृषि सहकारी संस्था लि, साकुवा	बाग्लुङ	सरकुवा ४	४	२३८.००
३०८	ग्रामीण स्वावलम्बन साना किसान कृषि सहकारी संस्था लि	स्याङ्जा	स्याङ्जा		९५१.००
३०९	अकाला नमुना साना किसान कृषि सहकारी संस्था लि	स्याङ्जा	वालिङ ६	६	४७५.००
३१०	जैदी साना किसान कृषि सहकारी संस्था लि	बाग्लुङ	रोहोटे ७	७	२३८.००
३११	साना किसान कृषि सहकारी संस्था लि, रनखानी	बाग्लुङ	जौमिनी		२३८.००
३१२	श्री मालुङ्गा महिला साना किसान कृषि सहकारी संस्था लि	स्याङ्जा	मालुङ्गा १	१	२३८.००
३१३	श्रीकृष्ण गण्डकी साना किसान कृषि सहकारी संस्था लि	स्याङ्जा	कालीगण्डकी ६	६	२३८.००
३१४	माभ्रकोट साना किसान कृषि सहकारी संस्था लि	तनहुँ	तनहुँ ३	३	९५१.००
३१५	वालिङ साना किसान कृषि सहकारी संस्था लि	स्याङ्जा	वालिङ ९	९	३५६.००
३१६	बांगेफाङके साना किसान कृषि सहकारी संस्था लि	स्याङ्जा	स्याङ्जा ५	५	२३८.००
३१७	जनकल्याण साना किसान कृषि सहकारी संस्था लि	बाग्लुङ	बाग्लुङ २	२	२३८.००
३१८	धिताल साना किसान कृषि सहकारी संस्था लि	कास्की	माछापुच्छ्रे ६	६	२३८.००
३१९	लाहचोक साना किसान कृषि सहकारी संस्था लि	कास्की	माछापुच्रे ४	४	७१३.००
३२०	भरतपोखरी साना किसान कृषि सहकारी संस्था लि	पोखरा	पोखरा ३३	३३	२३८.००
३२१	अर्मला साना किसान कृषि सहकारी संस्था लि	पोखरा	पोखरा १६	१६	४७५.००
३२२	श्री गण्डकी साना किसान कृषि सहकारी संस्था लि	गोरखा	गण्डकी ८	८	२३८.००
३२३	ताक्लुङ साना किसान कृषि सहकारी संस्था लि	गोरखा	सहिदलखान ४	४	२३८.००
३२४	चिसापानी साना किसान कृषि सहकारी संस्था लि	स्याङ्जा	चिसापानी २	२	२३८.००
शाखा कार्यालय बुटवल		अन्तर्गत			२,२६०,०००.००
३२५	साना किसान कृषि सहकारी संस्था लि. आनन्दवन	रुपन्देही	तिलोत्तमा नगरपालिका	५	२१२,०४५.००
३२६	साना किसान कृषि सहकारी संस्था लि. भलवाड	कपिलवस्तु	बाणगंगा नगरपालिका	९	३२,१४१.००
३२७	साना किसान कृषि सहकारी संस्था लि. मोतिपुर	कपिलवस्तु	बाणगंगा नगरपालिका	७	७५,१०५.००
३२८	साना किसान कृषि सहकारी संस्था लि. नरपानी	अर्घाखाँची	सन्धिखर्क नगरपालिका	६	४२,८३०.००
३२९	साना किसान कृषि सहकारी संस्था लि. सालभण्डी	रुपन्देही	सैनामैना नगरपालिका	१०	७८,७२०.००
३३०	साना किसान कृषि सहकारी संस्था लि. मधवलिया	रुपन्देही	तिलोत्तमा नगरपालिका	१५	१०३,५८५.००



क्र.सं.	संस्थाको नाम	ठेगाना			शेयर संख्या
		जिल्ला	पालिका	वडा	
३३१	साना किसान कृषि सहकारी संस्था लि. देवदह	रुपन्देही	देवदह नगरपालिका	६	४२,१६९.००
३३२	साना किसान कृषि सहकारी संस्था लि. सेमलार	रुपन्देही	बुटवल उपमहानगरपालिका	१५	७३,१७७.००
३३३	साना किसान कृषि सहकारी संस्था लि. शंकरनगर	रुपन्देही	तिलोत्तमा नगरपालिका	१	८८,३५१.००
३३४	साना किसान कृषि सहकारी संस्था लि. केरवानी	रुपन्देही	देवदह नगरपालिका	३	५९,३३४.००
३३५	साना किसान कृषि सहकारी संस्था लि. त्रिवेणी	नवलपुर	बिनयी त्रिवेणी गाउँपालिका	७	७८,१३९.००
३३६	साना किसान कृषि सहकारी संस्था लि. रामनगर	परासी	सुनवल नगरपालिका	१२	८३,४००.००
३३७	साना किसान कृषि सहकारी संस्था लि. पञ्चनगर	परासी	बर्दघाट नगरपालिका	९	४७,४५७.००
३३८	साना किसान कृषि सहकारी संस्था लि. बञ्जरिया	परासी	रामग्राम नगरपालिका	१८	७०,९०७.००
३३९	साना किसान कृषि सहकारी संस्था लि. अर्यौली	नवलपुर	कावासोती नगरपालिका	१४	८८,९६६.००
३४०	साना किसान कृषि सहकारी संस्था लि. बुद्धभूमी	कपिलवस्तु	बुद्धभूमी नगरपालिका	९	४९,४३९.००
३४१	साना किसान कृषि सहकारी संस्था लि. माकर	परासी	बर्दघाट नगरपालिका	४	९७,२३६.००
३४२	साना किसान कृषि सहकारी संस्था लि. खिल्जी	अर्घाखाँची	भुमिकास्थान नगरपालिका	६	४९,७२८.००
३४३	साना किसान कृषि सहकारी संस्था लि. तिलकपुर	परासी	सरावल गाउँपालिका	१	६५,१५८.००
३४४	साना किसान कृषि सहकारी संस्था लि. दुधराक्ष	रुपन्देही	सैनामैना नगरपालिका	८	७७,८३२.००
३४५	साना किसान कृषि सहकारी संस्था लि. गंगोलिया	रुपन्देही	तिलोत्तमा नगरपालिका	१७	४८,७२३.००
३४६	साना किसान कृषि सहकारी संस्था लि. दाउन्नेदेवी	परासी	बर्दघाट नगरपालिका	१४	६५,१६८.००
३४७	साना किसान कृषि सहकारी संस्था लि. अर्गली	पाल्पा	तानसेन नगरपालिका	१४	२५,१०७.००
३४८	साना किसान कृषि सहकारी संस्था लि. पर्पोहा	रुपन्देही	सैनामैना नगरपालिका	४	७७,६२२.००
३४९	साना किसान कृषि सहकारी संस्था लि. करहिया	रुपन्देही	तिलोत्तमा नगरपालिका	७	४५,६५८.००
३५०	साना किसान कृषि सहकारी संस्था लि. गोनाहा	रुपन्देही	मायादेवी गाउँपालिका	६	७५,३८१.००
३५१	साना किसान कृषि सहकारी संस्था लि. टिकुलीगढ	रुपन्देही	तिलोत्तमा नगरपालिका	१४	१०३,५६६.००
३५२	साना किसान कृषि सहकारी संस्था लि. कुमारवर्ती	नवलपुर	कावासोती नगरपालिका	१७	३५,६००.००
३५३	साना किसान कृषि सहकारी संस्था लि. बुड्डी	कपिलवस्तु	बुद्धभूमी नगरपालिका	४	५०,४९९.००
३५४	साना किसान कृषि सहकारी संस्था लि. खस्यौली	पाल्पा	रिब्दीकोट गाउँपालिका	३	२०,६०७.००
३५५	साना किसान कृषि सहकारी संस्था लि. बडागाउँ	गुल्मी	मुसिकोट नगरपालिका	३	६३,७८५.००
३५६	साना किसान कृषि सहकारी संस्था लि. गौँडाकोट	गुल्मी	गुल्मी दरबार गाउँपालिका	३	३५,३४४.००
३५७	साना किसान कृषि सहकारी संस्था लि. खाचीकोट	अर्घाखाँची	सन्धिखर्क नगरपालिका	७	४१,७८४.००
३५८	साना किसान कृषि सहकारी संस्था लि. खड्वावनगाई	रुपन्देही	सुद्धोधन गाउँपालिका	२	२४,५२६.००
३५९	साना किसान कृषि सहकारी संस्था लि. जहदा	परासी	बर्दघाट नगरपालिका	१३	२३,०५९.००
३६०	श्री सहसी साना किसान कृषि सहकारी संस्था लि	नवलपुर	गैडाकोट		२३८.००
३६१	सांगलो साना किसान कृषि सहकारी संस्था लि	परासी	सुस्ता ४		२३८.००
३६२	दयानगर साना किसान कृषि सहकारी संस्था लि	रुपन्देही	रुपन्देही		२३८.००
३६३	वसन्तपुर साना किसान कृषि सहकारी संस्था लि	रुपन्देही	बसन्तपुर ४	४	२३८.००
३६४	तिनाउ साना किसान कृषि सहकारी संस्था लि	पाल्पा	तिनाउ		२३८.००
३६५	साना किसान कृषि सहकारी संस्था लि, निगलिहवा	कपिलवस्तु	जगदीशपुर ९	९	२३८.००
३६६	साना किसान कृषि सहकारी संस्था लि मानपाखाडी	रुपन्देही	पाकडी		२३८.००
३६७	साना किसान कृषि सहकारी संस्था लि, मनमटेरिया	रुपन्देही	भागलापुर ७	७	२३८.००
३६८	सौजनी साना किसान कृषि सहकारी संस्था लि	नवलपरासी	प्रतापपुर-८, नवलपरासी	८	२३८.००
३६९	साना किसान कृषि सहकारी संस्था लि नयाँ बेलहानी	नवलपरासी	नवलपरासी		२३८.००



क्र.सं.	संस्थाको नाम	ठेगाना			शेयर संख्या
		जिल्ला	पालिका	वडा	
३७०	फुलबारी साना किसान कृषि सहकारी संस्था लि	अर्घाखाँची	मलारानी ६	६	२३८.००
३७१	ढिकुरा साना किसान कृषि सहकारी संस्था लि	अर्घाखाँची	भुमिकस्थान		२३८.००
३७२	श्री हातेमालो साना किसान कृषि सहकारी संस्था लि	अर्घाखाँची	अर्घाकाँची		२३८.००
३७३	अर्घा साना किसान कृषि सहकारी संस्था लि	अर्घाखाँची	अर्घा १०	१०	२३८.००
३७४	श्री दार्च हरियाली साना किसान कृषि सहकारी संस्था लि	पाल्पा	रामपुर ३	३	२३८.००
३७५	श्री रम्भादेवी साना किसान कृषि सहकारी संस्था लि	पाल्पा	रम्भ १	१	२३८.००
३७६	साना किसान कृषि सहकारी संस्था लि, सुक्रौली	नवलपरासी	नवलपरासी १५	१५	२३८.००
३७७	साना किसान कृषि सहकारी संस्था लि, हाकुए	नवलपरासी	रामग्राम १६	१६	२३८.००
३७८	साना किसान कृषि सहकारी संस्था लि, दुमकिबास	नवलपरासी	बजार		२३८.००
३७९	श्री सत्रिया साना किसान कृषि सहकारी संस्था लि	नवलपरासी	देवचुली २	२	२३८.००
३८०	दर्पन साना किसान कृषि सहकारी संस्था लि	नवलपरासी	गैडाकोट १०	१०	२३८.००
३८१	श्री रामपुरवा साना किसान कृषि सहकारी संस्था लि	नवलपरासी	नवलपरासी १	१	४७५.००
३८२	प्रगतिनगर साना किसान कृषि सहकारी संस्था लि	नवलपरासी	डालडाले १३	१३	२३८.००
३८३	परसौनी साना किसान कृषि सहकारी संस्था लि	नवलपरासी	नवलपरासी १५	१५	२३८.००
३८४	तामसरी साना किसान कृषि सहकारी संस्था लि	नवलपरासी	नवलपरासी		२३८.००
३८५	साना किसान कृषि सहकारी संस्था लि कोपवा	कपिलवस्तु	कपिलवस्तु		२३८.००
३८६	साना किसान कृषि सहकारी संस्था लि, हथौसा	कपिलवस्तु	बंगला ११	११	२३८.००
३८७	साना किसान कृषि सहकारी संस्था लि, गजेडी	रुपन्देही	रुपन्देही		९५१.००
३८८	जनकल्याण साना किसान कृषि सहकारी संस्था लि	अर्घाखाँची	मलारानी		२३८.००
शाखा कार्यालय नेपालगंज अन्तर्गत					१,०८७,१३४.००
३८९	साना किसान कृषि सहकारी संस्था लि. महादेवपुरी	बाँके	राप्ती सोनारी गाउँपालिका	८	५९,३२४.००
३९०	साना किसान कृषि सहकारी संस्था लि. लक्ष्मीपुर	दाङ	घोराही उपमहानगरपालिका	४	४५,७७५.००
३९१	साना किसान कृषि सहकारी संस्था लि. उरहरी	दाङ	तुल्सीपुर उपमहानगरपालिका	११	६४,०७०.००
३९२	साना किसान कृषि सहकारी संस्था लि. गाबराडिहा	दाङ	गढवा गाउँपालिका	१	१८,६८९.००
३९३	साना किसान कृषि सहकारी संस्था लि. बाङ्गेसाल	प्युठान	सरुमारानी गाउँपालिका	१	२९,३४२.००
३९४	नौवास्ता साना किसान कृषि सहकारी संस्था लि.	बाँके	बैजनाथ गाउँपालिका	२	४८,७०९.००
३९५	साना किसान कृषि सहकारी संस्था लि. कचनापुर	बाँके	राप्ती सोनारी गाउँपालिका	२	२०,८०९.००
३९६	ताराताल साना किसान कृषि सहकारी संस्था लि.	बर्दिया	मधुवन नगरपालिका	५	८३,५७४.००
३९७	सानोश्री साना किसान कृषि सहकारी संस्था लि.	बर्दिया	मधुवन नगरपालिका	८	६८,१०२.००
३९८	साना किसान कृषि सहकारी संस्था लि. रामपुर	दाङ	घोराही उपमहानगरपालिका	१	३५,८९४.००
३९९	साना किसान कृषि सहकारी संस्था लि. चिसापानी	बाँके	बैजनाथ गाउँपालिका	१	१८,३९७.००
४००	साना किसान कृषि सहकारी संस्था लि. कम्दी	बाँके	डुडुवा गाउँपालिका	४	४७,१०९.००
४०१	नेउलापुर साना किसान कृषि सहकारी संस्था लि.	बर्दिया	ठाकुरबाबा नगरपालिका	१	३७,८१२.००
४०२	मैनापोखर साना किसान कृषि सहकारी संस्था लि.	बर्दिया	बढैयाताल गाउँपालिका	६	५१,५७०.००
४०३	बुढान साना किसान कृषि सहकारी संस्था लि. पदनाहा	बर्दिया	बारबर्दिया नगरपालिका	४	५१,०७६.००
४०४	साना किसान कृषि सहकारी संस्था लि. सतबरिया	दाङ	लमही नगरपालिका	३	२४,०७०.००
४०५	महिला साना किसान कृषि सहकारी संस्था लि. सौडियार	दाङ	घोराही उपमहानगरपालिका	६	६१,७२२.००
४०६	साना किसान कृषि सहकारी संस्था लि. पुरैनी	बाँके	नेपालगञ्ज उपमहानगरपालिका	२२	२४,०३७.००
४०७	साना किसान कृषि सहकारी संस्था लि. शिवपुर	बर्दिया	ठाकुरबाबा नगरपालिका	६	३७,५६२.००



क्र.सं.	संस्थाको नाम	ठेगाना			शेयर संख्या
		जिल्ला	पालिका	वडा	
४०८	साना किसान कृषि सहकारी संस्था लि. धनौरी	दाङ	शान्तिनगर गाउँपालिका	७	४०,५९०.००
४०९	साना किसान कृषि सहकारी संस्था लि. श्रीगाउँ	दाङ	दंगीशरण गाउँपालिका	६	४१,२१६.००
४१०	डेउढाकला साना किसान कृषि सहकारी संस्था लि.	बर्दिया	बाँसगढी नगरपालिका	८	५७,५७६.००
४११	साना किसान कृषि सहकारी संस्था लि. कालिका	बर्दिया	बढैयाताल गाउँपालिका	८	४८,३५२.००
४१२	साना किसान कृषि सहकारी संस्था लि. ढोढरी	बर्दिया	मधुवन नगरपालिका	४	१९,४५४.००
४१३	हेमन्त साना किसान कृषि सहकारी संस्था लि	बर्दिया	गेरुवा ६	६	४,०००.००
४१४	बसन्त साना किसान कृषि सहकारी संस्था लि ।	बर्दिया	राजपुर ५	५	४,०००.००
४१५	ग्रिष्मा साना किसान कृषि सहकारी संस्था लि	बर्दिया	राजापुर		४,०००.००
४१६	बर्सा साना किसान कृषि सहकारी संस्था लि	बर्दिया	गरुवा ५	५	३,०००.००
४१७	गौघर साना किसान कृषि सहकारी संस्था लि	बर्दिया	बारबर्दिया ६	६	४,०००.००
४१८	शिशिर साना किसान कृषि सहकारी संस्था लि	बर्दिया	गेरुवा ३	३	३,०००.००
४१९	दिदी बैनी साना किसान कृषि सहकारी संस्था लि	बर्दिया	राजापुर ४	४	२,०००.००
४२०	पुष्पाञ्जली साना किसान कृषि सहकारी संस्था लि	बर्दिया	टपरा ६	६	३,०००.००
४२१	नारी कल्याण साना किसान कृषि सहकारी संस्था लि	बर्दिया	राजपुर ९	९	४,०००.००
४२२	शुभ्रम्भ साना किसान कृषि सहकारी संस्था लि	दाङ	तुलसीपुर ७	७	१,०००.००
४२३	हाम्रो साना किसान कृषि सहकारी संस्था लि	बर्दिया	ठाकुरबाबा ४	४	२,५००.००
४२४	महिला साना किसान कृषि सहकारी संस्था लि, तरिगाउ	दाङ	तुलसीपुर-१०, दाङ	१०	२,५००.००
४२५	बाटिका साना किसान कृषि सहकारी संस्था लि	बर्दिया	बर्दिया		१,५००.००
४२६	रजेना साना किसान कृषि सहकारी संस्था लि	बाँके	सिद्धनगर		१,०००.००
४२७	मंगल साना किसान कृषि सहकारी संस्था लि	बर्दिया	ठाकुरबाबा ९	९	२,०००.००
४२८	पूर्णमा साना किसान कृषि सहकारी संस्था लि	बर्दिया	बाँसगढी		१,५००.००
४२९	चन्द्रकिरण साना किसान कृषि सहकारी संस्था लि	बर्दिया	गुलिया ११	११	१,०००.००
४३०	अञ्जुली साना किसान कृषि सहकारी संस्था लि, स्वामीचोक	बर्दिया	राजापुर १०	१०	२,०००.००
४३१	छिबाङ साना किसान कृषि सहकारी संस्था लि	दाङ	दाङ		४७५.००
४३२	स्यारपुतल साना किसान कृषि सहकारी संस्था लि	रुकुम	रुकुम		२३८.००
४३३	भेरीडोवन साना किसान कृषि सहकारी संस्था लि	रुकुम	रुकुम		२३८.००
४३४	श्री आठबिसदण्डगौ साना किसान कृषि सहकारी संस्था लि	रुकुम	आठबिस्कोट ११	११	२३८.००
४३५	ज्वाला साना किसान कृषि सहकारी संस्था लि	रुकुम	नलगाड २	२	२३८.००
४३६	मुशीकोट साना किसान कृषि सहकारी संस्था लि	रुकुम	रुकुम		२३८.००
४३७	शरद साना किसान कृषि सहकारी संस्था लि	बर्दिया	राजापुर १	१	९५१.००
४३८	गोलटाकुरी महिला साना किसान कृषि सहकारी संस्था लि	दाङ	दाङ		२३८.००
४३९	कोहलपुर साना किसान कृषि सहकारी संस्था लि	बाँके	कोहलपुर ११	११	२३८.००
४४०	स्वरोजागर साना किसान कृषि सहकारी संस्था लि, मधुवन	बर्दिया	मधुवन १	१	२३८.००
४४१	धरना साना किसान कृषि सहकारी संस्था लि	दाङ	घोराही ५	५	२३८.००
४४२	बिजौरी साना किसान कृषि सहकारी संस्था लि	दाङ	तुलसीपुर १८	१८	२३८.००
४४३	नवज्योति महिला साना किसान कृषि सहकारी संस्था लि	बर्दिया	बर्दिया		३५६.००
४४४	महेश्वरी महिला साना किसान कृषि सहकारी संस्था लि	दाङ	नारायणपुर १०	१०	२३८.००
४४५	विजय नगर साना किसान कृषि सहकारी संस्था लि	प्युठान	जुम्री		२३८.००
४४६	ढिकपुर साना किसान कृषि सहकारी संस्था लि	दाङ	घोराही		२३८.००

क्र.सं.	संस्थाको नाम	ठेगाना			शेयर संख्या
		जिल्ला	पालिका	वडा	
४४७	उज्यालो महिला साना किसान कृषि सहकारी संस्था लि	दाङ	तुलसीपुर १३	१३	२३८.००
४४८	दुरुवा साना किसान कृषि सहकारी संस्था लि	दाङ	तुलसीपुर १४	१४	२३८.००
४४९	थोपा थोपा साना किसान कृषि सहकारी संस्था लि	बर्दिया	बनियाटार ३	३	४७५.००
४५०	मानपुर महिला साना किसान कृषि सहकारी संस्था लि	दाङ	मनपुर १७	१७	२३८.००
४५१	सिसहनिया साना किसान कृषि सहकारी संस्था लि	दाङ	राप्ती ५	५	२३८.००
शाखा कार्यालय वीरेन्द्रनगर अन्तर्गत					३०३, ४९८.००
४५२	साना किसान कृषि सहकारी संस्था लि. उत्तरगंगा	सुर्खेत	वीरेन्द्रनगर नगरपालिका	३	९३, ३१२.००
४५३	साना किसान कृषि सहकारी संस्था लि. लाटीकोईली	सुर्खेत	वीरेन्द्रनगर नगरपालिका	९	६८, ६७०.००
४५४	साना किसान कृषि सहकारी संस्था लि. रामघाट	सुर्खेत	भेरीगंगा नगरपालिका	११	७, ३१३.००
४५५	साना किसान कृषि सहकारी संस्था लि. साटाखानी	सुर्खेत	लेकबेशी नगरपालिका	९	२५, ०५०.००
४५६	साना किसान कृषि सहकारी संस्था लि. कपुरकोट	सल्यान	कपुरकोट गाउँपालिका	३	३०, ०९६.००
४५७	साना किसान कृषि सहकारी संस्था लि. लेखफर्सा	सुर्खेत	लेकबेशी नगरपालिका	१	३९, ९४०.००
४५८	साना किसान कृषि सहकारी संस्था लि. मेहेलकुना	सुर्खेत	गुर्भाकोट नगरपालिका	८	३१, ५४८.००
४५९	साना किसान कृषि सहकारी संस्था लि, भेरीगंगा	सुर्खेत	भेरीगंगा १२	१२	२३८.००
४६०	खलंगा साना किसान कृषि सहकारी संस्था लि	सुर्खेत	रामजानकी		२३८.००
४६१	सिद्धनकुमाख साना किसान कृषि सहकारी संस्था लि	सल्यान	सल्यान		२३८.००
४६२	चेतना महिला साना किसान कृषि सहकारी संस्था लि	सुर्खेत	मलारानी २	२	२३८.००
४६३	समनता साना किसान कृषि सहकारी संस्था लि	सुर्खेत	सिद्धपुर		२३८.००
४६४	नवचाहना साना किसान कृषि सहकारी संस्था लि	कालिकोट	पालत २	२	२३८.००
४६५	मिलिजुली साना किसान कृषि सहकारी संस्था लि	सुर्खेत	पञ्चपुरी ९	९	४७५.००
४६६	प्रगतिशील साना किसान कृषि सहकारी संस्था लि	सल्यान	सल्यान		२३८.००
४६७	लेखपोखरा साना किसान कृषि सहकारी संस्था लि	सल्यान	पोखपानी ५	५	३५७.००
४६८	दार्मकोट साना किसान कृषि सहकारी संस्था लि	सल्यान	सल्यान		२३८.००
४६९	दामाचौर साना किसान कृषि सहकारी संस्था लि	सल्यान	दमचौर १	१	४७५.००
४७०	ढाकादाम महिला साना किसान कृषि सहकारी संस्था लि	सल्यान	सल्यान		४७५.००
४७१	श्री छिन्चु महिला साना किसान कृषि सहकारी संस्था लि	सुर्खेत	देउती टोले १२	१२	४७५.००
४७२	जरबुटा साना किसान कृषि सहकारी संस्था लि	सुर्खेत	सुर्खेत १३	१३	२३८.००
४७३	घुमखहरे साना किसान कृषि सहकारी संस्था लि	सुर्खेत	घुर्बखोट १०	१०	२३८.००
४७४	तकमारे साना किसान कृषि सहकारी संस्था लि	सुर्खेत	सुर्खेत		७१३.००
४७५	महिला साना किसान कृषि सहकारी संस्था लि कुनथरी सुर्खेत	सुर्खेत	सुर्खेत		७१३.००
४७६	श्री सिर्जना साना किसान कृषि सहकारी संस्था लि	सुर्खेत	सुर्खेत		४७५.००
४७७	महिला परिवर्तन साना किसान कृषि सहकारी संस्था लि	सुर्खेत	मोतीपुर १३	१३	९५१.००
शाखा कार्यालय अत्तरिया अन्तर्गत					३४२, ४००.००
४७८	साना किसान कृषि सहकारी संस्था लि. दैजी	कञ्चनपुर	बेदकोट नगरपालिका	३	६६, १०२.००
४७९	साना किसान कृषि सहकारी संस्था लि. श्रीपुर	कैलाली	गोदावरी नगरपालिका	८	२७, १६८.००
४८०	साना किसान कृषि सहकारी संस्था लि. प्रतापपुर	कैलाली	लम्कि चुहा नगरपालिका	९	२६, १३१.००
४८१	साना किसान कृषि सहकारी संस्था लि. सुडा	कञ्चनपुर	बेदकोट नगरपालिका	७	५१, २१३.००
४८२	साना किसान कृषि सहकारी संस्था लि. गेटा	कैलाली	गोदावरी नगरपालिका	१	२४, २५१.००
४८३	साना किसान कृषि सहकारी संस्था लि. त्रिभुवनवस्ति	कञ्चनपुर	पुनर्वास नगरपालिका	५	३०, ८६५.००





क्र.सं.	संस्थाको नाम	ठेगाना			शेयर संख्या
		जिल्ला	पालिका	वडा	
४८४	साना किसान कृषि सहकारी संस्था लि. बौनिया	कैलाली	बर्दगोरिया गाउँपालिका	२	३८,७४४.००
४८५	साना किसान कृषि सहकारी संस्था लि. मालाखेति	कैलाली	गोदावरी नगरपालिका	२	३५,०२६.००
४८६	साना किसान कृषि सहकारी संस्था लि. परासन	कञ्चनपुर	पुनर्वास नगरपालिका	२	१४,५६०.००
४८७	साना किसान कृषि सहकारी संस्था लि. कालिका	कञ्चनपुर	पुनर्वास नगरपालिका	३	१४,५६१.००
४८८	साना किसान कृषि सहकारी संस्था लि, चौमाला	कैलाली	चौमाला ०१	१	४,०००.००
४८९	आधुनिक साना किसान कृषि सहकारी संस्था लि, पहलमानपुर	कैलाली	घोडाघोडी १०	१०	१,०००.००
४९०	स्वास्तिक साना किसान कृषि सहकारी संस्था लि	कैलाली	भुंगा ९	९	२३८.००
४९१	साना किसान कृषि सहकारी संस्था लि जोशीपुर	कैलाली	कैलाली १	१	९५१.००
४९२	दोडा साना किसान कृषि सहकारी संस्था लि	कञ्चनपुर	शंकरपुर ३	३	२३८.००
४९३	मनकामना साना किसान कृषि सहकारी संस्था लि	कैलाली	जानकी ९	९	२३८.००
४९४	मातृभूमि साना किसान कृषि सहकारी संस्था लि	कैलाली	टीकापुर ७	७	२३८.००
४९५	नब बन्नी मस्ता साना किसान कृषि सहकारी संस्था लि	बजाङ	व्यासी		२८५.००
४९६	खप्तड साना किसान कृषि सहकारी संस्था लि	कैलाली	कैलाली २	२	२३८.००
४९७	साना किसान कृषि सहकारी संस्था लि, बलिया	कैलाली	लम्की २	२	८३२.००
४९८	साना किसान कृषि सहकारी संस्था लि बिछावा	कञ्चनपुर	कृष्णपुर ८	८	४७५.००
४९९	श्री साना किसान कृषि सहकारी संस्था लि, चाँदनी	कञ्चनपुर	कञ्चनपुर		२३८.००
५००	रामरोशन साना किसान कृषि सहकारी संस्था लि	कैलाली	कैलाली ९	९	२३८.००
५०१	बेलदन्दी महिला साना किसान कृषि सहकारी संस्था लि	कञ्चनपुर	बेलडाँडी २	२	२३८.००
५०२	मिलन साना किसान कृषि सहकारी संस्था लि	कञ्चनपुर	भीमदत्त ६	६	२३८.००
५०३	देखतभुली साना किसान कृषि सहकारी संस्था लि	कञ्चनपुर	कृष्णपुर ३	३	२३८.००
५०४	ब्रह्मदेव साना किसान कृषि सहकारी संस्था लि	कञ्चनपुर	भीमदत्त ९	९	२३८.००
५०५	रवि साना किसान कृषि सहकारी संस्था लि कलकट्टा	कञ्चनपुर	कञ्चनपुर ८	८	२३८.००
५०६	पबेरा साना किसान कृषि सहकारी संस्था लि	कैलाली	कैलाली ५	५	२३८.००
५०७	साना किसान कृषि सहकारी संस्था लि, भिम्दाता	कञ्चनपुर	भीमदत्त		७१३.००
५०८	श्री बडिमालिका साना किसान कृषि सहकारी संस्था लि	बाजुरा	बुढीगंगा ९	९	४७५.००
५०९	हातेमालो साना किसान कृषि सहकारी संस्था लि	बाजुरा	बाजुरा		२३८.००
५१०	कालिका साना किसान कृषि सहकारी संस्था लि	कैलाली	मुनुवा ४	४	२३८.००
५११	सिमना साना किसान कृषि सहकारी संस्था लि	कञ्चनपुर	पुनरबास ११	११	२३८.००
५१२	साना किसान कृषि सहकारी संस्था लि, भाजनी	कैलाली	भजनी १	१	२३८.००
५१३	महिला साना किसान कृषि सहकारी संस्था लि भालारी	कञ्चनपुर	कञ्चनपुर १०	१०	२३८.००
५१४	साना किसान कृषि सहकारी संस्था लि, कृष्णपुर	कञ्चनपुर	कृष्णपुर ५	५	२३८.००
५१५	साना किसान कृषि सहकारी संस्था लि, मसुरिया	कैलाली	गौरीगन्ज ८	८	२८८.००
५१६	राधाकृष्ण साना किसान कृषि सहकारी संस्था लि	कैलाली	जानकी १	१	२३८.००

नोट: संस्थापक शेयर खरिद गरी हक हस्तान्तरण भई नसकेका साना किसान कृषि सहकारी संस्थाहरूको नाम यस सूचीमा समावेश गरिएको छैन।

# लेखापरीक्षा प्रतिवेदन



# J. B. Rajbhandary & DiBins

CHARTERED ACCOUNTANTS

2nd Floor (North Wing), Sherpa Mall, Durbar Marg  
Kathmandu, Nepal, P.O.Box: 23725  
Tel: (01) 5347177, (01) 5344971  
E-mail : info@jbrdibins.com.np  
web : www.jbrdibins.com.np

## INDEPENDENT AUDITOR'S REPORT TO THE SHAREHOLDERS OF SANA KISAN BIKAS LAGHUBITTA BITTIYA SANSTHA LIMITED

### Report on the Audit of the Financial Statements

#### Opinion

We have audited the Financial Statements of SANA KISAN BIKAS LAGHUBITTA BITTIYA SANSTHA LIMITED (SKBBL), which comprise of the Statement of Financial Position as at 31<sup>st</sup> Ashad 2081 (15<sup>th</sup> July 2024) and the Statement of Profit or Loss, Statement of Comprehensive Income, Statement of Changes in Equity, Statement of Changes in Other Equity and Statement of Cash Flows for the year then ended, and Notes to the Financial Statements, including a summary of Significant Accounting Policies.

In our opinion, the accompanying Financial Statements present fairly, in all material respects, the financial position of the SKBBL as at 31<sup>st</sup> Ashad 2081 (15<sup>th</sup> July 2024), its financial performance and its cash flows for the year then ended in accordance with Nepal Financial Reporting Standards (NFRSs).

#### Basis for Opinion

We conducted our audit in accordance with Nepal Standard on Auditing (NSAs). Our responsibilities under those standards are further described in the Auditor's responsibilities for the Audit of the Financial Statements section of our audit report. We are independent in accordance with the ICAN's Handbook of Code of Ethics for Professional Accountants, and we have fulfilled our other ethical responsibilities in accordance with the ICAN's Handbook of Code of Ethics for Professional Accountants. We believe that the audit evidence we have obtained is sufficient and appropriate to provide a basis for our opinion.

#### Key Audit Matters

Key audit matters are those matters that, in our professional judgement, were of most significance in the audit of the financial statements. These matters were addressed in the context of the audit of the financial statements as a whole, and in forming our opinion thereon, and we do not provide a separate opinion on these matters. We have determined the matters described below to be the key audit matters to be communicated in our report.

S.N.	Description of Key Audit Matters	How the matter was addressed in our audit
1.	<p><b>Interest Income Recognition</b></p> <p>Interest income of the bank is recognized on accrual basis subject to the Interest Income Recognition Guidelines 2019 issued by NRB. The guidelines requires suspension of interest income recognition on accrual basis for loans and advances which are more than 3 months in arrears and where the "net realizable value of security is insufficient to cover payment of principal and accrued interest and for loans and advances where contractual payments of principal and/or interest are more than 12</p>	<p><b>Our audit approach included:</b></p> <ol style="list-style-type: none"> <li>1. Obtaining clear understanding of the process of accrual calculations of interest income on loans and advances in the Core Banking Software (CBS) of the bank.</li> <li>2. Test check of the interest income accrued in the CBS and booked in the financial statements in line with the Guidelines issued by NRB.</li> </ol> <p><b>Our Results:</b> We considered the interest income recognition to be acceptable.</p>



*[Signature]*

Page 1 of 4

	<p>months in arrears, irrespective of the net realizable value of collateral; In absence of system capability to suspend recognition of income on the basis of overdue status of loans and net realizable value of collateral, manual calculations are required to suspend interest income recognition. This creates risk of improper application of the guidelines and determination of the Net Realizable Value of the collateral. This may, in turn, have effect on recognition of interest income of the bank.</p> <p>Thus, we have considered it as a key audit matter.</p>	
2.	<p><b>Information Technology Controls</b></p> <p>IT controls include recording of transactions, generating reports in compliance with NRB directives and guidelines and other applicable regulations. Hence, SKBBL's financial and reporting processes are highly dependent on the effective working of Core Banking Software and other allied systems.</p> <p>We have considered this as a key audit matter as any control lapses, validation failures, incorrect input data and wrong extraction of data may result in incorrect reporting to the management, shareholders, regulators and stakeholders.</p>	<p><b>Our audit approach included:</b></p> <ol style="list-style-type: none"> <li>1. Understanding the CBS and other allied systems used by SKBBL for accounting and reporting purposes.</li> <li>2. Understanding the process of feeding data in the system and conducting a walkthrough of the extraction of the financial information and statements from the IT systems existing in the bank.</li> <li>3. Checking of the user requirements for any changes in the regulations/policy of the bank.</li> <li>4. Reviewing the reports generated by the system on sample basis. We verified the interest income and expense booking regarding loan and deposit on test basis with the CBS.</li> <li>6. We verified the provisioning of the loan and advances based on ageing on the test check basis as on the reporting date.</li> </ol> <p><b>Our Results:</b> We considered the controls in the information technology to be acceptable.</p>

#### Information other than the Financial Statements and Auditor's Report Thereon

The SKBBL's management is responsible for the presentation of the other information. The other information comprises the information included in the SKBBL's Annual Report, including Report of Board of Directors/Chairman's Statement but does not include the financial statements and our auditor's report thereon. We have not received the Annual Report prior to the date of this Auditor's Report but is expected to be received for review after the date of this Auditor's Report.

Our opinion on the financial statements does not cover the other information and we do not express any form of assurance conclusion thereon.

In connection with our audit of the financial statements, our responsibility is to read the other information and, in doing so, consider whether the other information is materially inconsistent with the financial statements or our knowledge obtained during the course of our audit or otherwise appears to be materially misstated.







When we read the Annual Report and if we conclude that there is a material misstatement therein, we are required to communicate the matter with those charged with governance.

#### **Responsibilities of Management and Those Charged with Governance for the Financial Statements**

Management is responsible for the preparation and fair presentation of these Financial Statements in accordance with Nepal Financial Reporting Standard (NFRS), and for such internal control as management determines is necessary to enable the preparation of the Financial Statements that are free from material misstatement, whether due to fraud or error.

In preparing the Financial Statements, management is responsible for assessing the SKBBL ability to continue as a going concern, disclosing, as applicable, matters related to going concern and using the going concern basis of accounting unless management either intends to liquidate the company or to cease operations, or has no realistic alternative but to do so.

Those charged with governance are responsible for overseeing the SKBBL's financial reporting process.

#### **Auditor's Responsibilities for the Audit of the Financial Statements**

Our objectives are to obtain reasonable assurance about whether the Financial Statements as a whole are free from material misstatement, whether due to fraud or error, and to issue an auditor's report that includes our opinion. Reasonable assurance is a high level of assurance, but it is not a guarantee that an audit conducted in accordance with NSAs will always detect a material misstatement when it exists. Misstatements can arise from fraud or error and are considered material if, individually or in the aggregate, they could reasonably be expected to influence the economic decisions of users taken on the basis of these Financial Statements.

As part of an audit in accordance with NSAs, we exercise professional judgement and maintain professional skepticism throughout the audit. We also:

- i. Identify and assess the risks of material misstatement of the Financial Statements whether due to fraud or error, design and perform audit procedures responsive to those risks, and obtain audit evidence that is sufficient and appropriate to provide a basis for our opinion. The risk of not detecting material misstatement resulting from fraud is higher than for one resulting from error, as fraud may involve collusion, forgery, intentional omissions, misrepresentations, or the override of the internal control.
- ii. Obtain an understanding of internal control relevant to the audit in order to design audit procedures that are appropriate in the circumstances, but not for the purpose of expressing an opinion on the effectiveness of the SKBBL's internal control.
- iii. Evaluate the appropriateness of accounting policies used and the reasonableness of accounting estimates and related disclosures made by management.
- iv. Conclude on the appropriateness of management's use of the going concern basis of accounting and, based on the audit evidence obtained, whether a material uncertainty exists related to events or conditions that may cast significant doubt on the SKBBL's ability to continue as a going concern. If we conclude that material uncertainty exists, we are required to draw attention in our auditor's report to the related disclosures in the Financial Statements or, if such disclosures are inadequate, to modify our opinion. Our conclusions are based on the audit evidence obtained up to the date of our auditors' report. However, future events or conditions may cause the company to cease to continue as a going concern.
- v. Evaluate the overall presentation, structure and content of the Financial Statements, including the disclosures, and whether the Financial Statements represent the underlying transactions and events in a manner that achieves fair presentation.





- vi. Obtain sufficient appropriate audit evidence regarding the financial information of the entities or business activities within SKBBL to express an opinion on the Financial Statements. We are responsible for the direction, supervision and performance of the audit. We remain solely responsible for our audit opinion.

We communicate with those charged with governance regarding, among other matters, the planned scope and timing of the audit and significant audit findings, including any significant deficiencies in internal control that we identify during our audit.

We also provide those charged with governance with a statement that we have complied with the relevant ethical requirement regarding independence, and to communicate with them all relationship and other matters that may reasonably be thought to bear on our independence, and where applicable, related safeguards.

#### Report on Other Legal and Regulatory Requirements

To the best of our knowledge and according to explanations given to us and from our examination of the books of account of SKBBL, necessary for the purpose of our audit to the extent for the scope of our audit:

- We have obtained all the information and explanations along with replies to our queries, which to the best of our knowledge and understanding, were necessary for the purpose of the audit.
- In our opinion, the financial statements comprising of Statements of Financial Position, Statement of Profit or Loss, Statement of Other Comprehensive Income, Statement of Changes in Equity, Statement of Cash flows, prepared in accordance with the requirements of Company Act, 2063 and format prescribed by Nepal Rastra Bank are in agreements with the books of Accounts.
- In our opinion, books of accounts, records, books and ledgers have been maintained accurately in accordance with prevailing laws.
- To the best of our information and according to the explanations provided to us and as so far appeared from the examination of the books of accounts, we have not come across cases where board of directors or any official has committed any act contrary to the prevailing laws or committed any irregularity or caused any loss or damage to the company and/or violated directives of Nepal Rastra Bank or acted in a manner to jeopardize the interest and security of the company, its clients and investors.
- In our opinion, SKBBL has maintained adequate capital funds and adequate provisions for possible impairment of assets in accordance with the directives issued by Nepal Rastra Bank,
- In our opinion, transactions of SKBBL have been carried on in a satisfactory manner as prescribed by Nepal Rastra Bank.




CA Kiran Dongol  
Partner  
COP No: 212  
Place: Kathmandu  
Date: 2024-12-01  
UDIN: 241201CA00249F2AYW

## SANA KISAN BIKAS LAGHUBITTA BITTIYA SANSTHA LIMITED

Babarmahal, Kathmandu

### Statement of Financial Position

As on Asar End 2081

Particular	Notes	31st Asar 2081	31st Asar 2080
Cash & Cash Equivalent	4.1	4,035,969,250.46	3,314,879,383.85
Statutory Balances and Due from Nepal Rastra Bank	4.2	209,494,041.76	208,994,041.76
Placement with Banks & Financial Institutions	4.3	1,414,400,000.00	131,600,000.00
Derivative Financial Instruments	4.4	-	-
Other Trading Assets	4.5	-	-
Loan and Advances to MFIs & Cooperatives(Net)	4.6	38,123,180,344.99	44,366,878,238.28
Loan & advances to customers	4.7	46,822,096.87	54,111,020.30
Investment Securities	4.8	26,250,238.19	57,553,223.19
Current Tax Assets	4.9	16,425,616.71	5,283,362.39
Investment Property	4.10	-	-
Property and Equipment	4.11	268,013,417.98	280,103,966.57
Goodwill and Intangible assets	4.12	93,067,834.77	92,463,827.04
Deferred tax assets	4.13	24,627,091.99	31,321,962.10
Other assets	4.14	92,543,743.37	82,204,884.11
<b>Total Assets</b>		<b>44,350,793,677.09</b>	<b>48,625,393,909.59</b>
<b>Liabilities</b>			
Due to Bank & Financial Institutions	4.15	11,322,434,480.01	18,148,106,727.76
Due to Nepal Rastra Bank	4.16	118,423,039.94	118,423,039.94
Derivative Financial Instrument	4.17	-	-
Deposits from Customers	4.18	2,838,929,397.87	1,855,586,420.16
Borrowing	4.19	20,146,222,372.50	19,297,396,195.19
Current Tax Liabilities	4.9	-	-
Provisions	4.20	-	-
Deferred Tax Liabilities	4.13	-	-
Other liabilities	4.21	437,702,917.61	571,975,665.08
Debt Securities Issued	4.22	-	-
Subordinated Liabilities	4.23	-	-
<b>Total Liabilities</b>		<b>34,863,712,207.93</b>	<b>39,991,488,048.13</b>
<b>Equity</b>			
Share Capital	4.24	3,806,373,798.57	3,331,618,204.44
Share Premium		18,269,713.60	18,269,713.60
Retained Earnings		1,757,955,758.41	1,685,135,984.20
Reserves	4.25	3,904,482,198.58	3,598,881,959.06
<b>Total Equity</b>		<b>9,487,081,469.16</b>	<b>8,633,905,861.31</b>
<b>Total Liabilities &amp; Equity</b>		<b>44,350,793,677.09</b>	<b>48,625,393,909.59</b>
Contingent Liabilities and Commitment	4.26	19,685,532.62	16,540,439.55
Net assets value per share		249.24	259.15

As per our report of even date

Accompanying notes are integral part of these financial statements

**CA. Mandipa Dahal**  
Act Chief Manager  
Head-Finance & HR Department

**Dr. Nav Raj Simkhada**  
Deputy CEO

**Dr. Shiv Ram Prasad Koirala**  
CEO

**Khem Bahadur Pathak**  
Chairman

**CA. Kiran Dongol**  
Partner  
For and on Behalf of  
J.B. Rajbhandary & DiBins  
Chartered Accountants

**Astha Bhatta**  
Director

**Bhim Prasad Panta**  
Director

**Umesh Lamshal**  
Director

**Sukhadev Neupane**  
Director

**Samata Pant (Bhatta)**  
Director

**Dr. Babu Kaji Thapa**  
Director

Date: 2081-08-16  
Place: Kathmandu

## SANA KISAN BIKAS LAGHUBITTA BITTIYA SANSTHA LIMITED

Babarmahal, Kathmandu

### Statement of Profit or Loss

For the period from 1<sup>st</sup> Shrawan 2080 to 31<sup>st</sup> Asar 2081

Particular	Notes	31st Asar 2081	31st Asar 2080
Interest Income	4.27	4,154,343,299.32	3,027,819,323.55
Interest Expense	4.28	(1,971,883,910.01)	(1,359,225,984.87)
Net Interest Income		2,182,459,389.31	1,668,593,338.68
Fees & Commission Income	4.29	4,285,000.00	-
Fees & Commission Expense	4.30	-	-
Net Fee & Commission Income		4,285,000.00	-
Net Interest, Fee & Commission Income		2,186,744,389.31	1,668,593,338.68
Net Trading Income	4.31	-	-
Other Operating Income	4.32	7,385,994.19	922,982.80
Total Operating Income		2,194,130,383.50	1,669,516,321.48
Impairment (Charge)/ reversal for loans & other losses	4.33	(436,504,160.75)	(178,844,760.59)
Net Operating Income		1,757,626,222.75	1,490,671,560.88
Personnel Expenses	4.34	(321,198,982.54)	(270,991,470.48)
Other Operating expenses	4.35	(92,474,720.44)	(71,738,844.12)
Depreciation & Amortization	4.36	(26,967,557.44)	(21,041,284.34)
Operating Profit		1,316,984,962.33	1,126,899,961.94
Non Operating Income	4.37	2,617,628.07	2,339,404.14
Non Operating Expense	4.38	-	-
Profit before Income Tax		1,319,602,590.40	1,129,239,366.09
Income Tax Expense	4.39	(397,658,158.50)	(355,672,454.20)
Current tax		(405,195,912.70)	(356,920,965.96)
Deferred tax		7,537,754.20	1,248,511.76
Profit for the year		921,944,431.89	773,566,911.89
Profit attribute to:			
Equity holder of the Financial Institution		921,944,431.89	773,566,911.89
Profit for the year		921,944,431.89	773,566,911.89
Earnings per share			
Basis EPS		24.22	23.22
Diluted EPS		24.22	23.22

As per our report of even date

Accompanying notes are integral part of these financial statements

**CA. Mandipa Dahal**  
Act Chief Manager  
Head-Finance & HR Department

**Dr. Nav Raj Simkhada**  
Deputy CEO

**Dr. Shiv Ram Prasad Koirala**  
CEO

**Khem Bahadur Pathak**  
Chairman

**CA. Kiran Dongol**  
Partner  
For and on Behalf of  
J.B. Rajbhandary & DiBins  
Chartered Accountants

**Astha Bhatta**  
Director

**Bhim Prasad Panta**  
Director

**Umesh Lamshal**  
Director

**Sukhadev Neupane**  
Director

**Samata Pant (Bhatta)**  
Director

**Dr. Babu Kaji Thapa**  
Director

Date: 2081-08-16  
Place: Kathmandu

## SANA KISAN BIKAS LAGHUBITTA BITTIYA SANSTHA LIMITED

Babarmahal, Kathmandu

### Statement of Comprehensive Income

For the period from 1<sup>st</sup> Shrawan 2080 to 31<sup>st</sup> Asar 2081

Particular	Notes	31st Asar 2081	31st Asar 2080
Net profit for the year		921,944,431.89	773,566,911.89
Other comprehensive income			
a) Items that will not be reclassified to profit or loss			
Gains/(losses) from investments in equity instruments measured at fair value		(31,302,985.00)	
Gains/(losses) on Revaluation			
Actuarial gains/(losses) on defined benefit plans		78,745,066.05	(4,481,827.00)
Income tax relating to above items		(14,232,624.32)	1,344,548.10
Net other comprehensive income that will not be reclassified to profit or loss		33,209,456.73	(3,137,278.90)
b) Items that are or may be reclassified to profit or loss			
Gains/(losses) on cash flow hedge			
Exchange gains/(losses) (arising from translating financial assets of foreign operation)			
Income tax relating to above items			
Reclassify to profit or loss			
Net other comprehensive income that are or may be reclassified to profit or loss			
Other comprehensive income for the year, net of income tax		33,209,456.73	(3,137,278.90)
Total Comprehensive income for the year		955,153,888.63	770,429,632.99
Total comprehensive income for the period		955,153,888.63	770,429,632.99

As per our report of even date

Accompanying notes are integral part of these financial statements

**CA. Mandipa Dahal**  
 Act Chief Manager  
 Head-Finance & HR Department

**Dr. Nav Raj Simkhada**  
 Deputy CEO

**Dr. Shiv Ram Prasad Koirala**  
 CEO

**Khem Bahadur Pathak**  
 Chairman

**CA. Kiran Dongol**  
 Partner  
 For and on Behalf of  
 J.B. Rajbhandary & DiBins  
 Chartered Accountants

**Astha Bhatta**  
 Director

**Bhim Prasad Panta**  
 Director

**Umesh Lamshal**  
 Director

**Sukhadev Neupane**  
 Director

**Samata Pant (Bhatta)**  
 Director

**Dr. Babu Kaji Thapa**  
 Director

Date: 2081-08-16  
 Place: Kathmandu

## SANA KISAN BIKAS LAGHUBITTA BITTIYA SANSTHA LIMITED

Babarmahal, Kathmandu

### Statement of Cash Flows

For the period from 1<sup>st</sup> Shrawan 2080 to 31<sup>st</sup> Asar 2081

Particular	31 <sup>st</sup> Asar 2081	31 <sup>st</sup> Asar 2080
Cash flow from operating activities		
Interest received	4,143,509,169.16	3,024,794,736.94
Fees and other income received	-	-
Divided received	-	-
Receipts from other operating activities	11,135,348.50	922,982.80
Interest paid	(1,974,667,752.11)	(1,336,129,992.80)
Commission and fees paid	-	-
Cash payment to employees	(180,587,460.50)	(184,078,090.50)
Other expense paid	(106,364,557.11)	(83,931,421.42)
Operating cash flows before changes in operating assets and liabilities	1,893,024,747.94	1,421,578,215.03
(Increase)/Decrease in operating assets	5,435,514,346.31	(4,209,074,801.16)
Due from Nepal Rastra Bank	-	-
Placement with bank and financial institutions	(371,411,696.23)	(671,676,208.17)
Other trading assets	-	-
Loan and advances to bank and financial institutions	5,807,193,732.54	(3,474,958,745.79)
Loans and advances to customers	7,288,923.43	(5,124,498.66)
Other assets	(7,556,613.43)	(57,315,348.54)
Increase/(Decrease) in operating liabilities	(5,251,713,683.47)	4,194,643,924.32
Due to bank and financial institutions	(6,825,672,247.75)	1,330,692,457.51
Due to Nepal Rastra Bank	-	(199,184.84)
Deposit from customers	983,342,977.71	-
Borrowings	848,826,177.31	2,763,666,604.21
Other liabilities	(258,210,590.74)	100,484,047.44
Net cash flow from operating activities before tax paid	2,076,825,410.78	1,407,147,338.20
Income taxes paid	(394,053,658.38)	(347,818,189.52)
Net cash flow from operating activities	1,682,771,752.40	1,059,329,148.68
Cash flow from Investing activities	-	-
Purchase of investment securities	-	244,100,000.00
Receipts from sale of investment securities	-	-
Purchase of property and equipment	(14,141,773.59)	(19,152,830.42)
Receipt from the sale of property and equipment	-	-
Purchase of intangible assets	(1,339,242.99)	(1,711,950.00)
Receipt from the sale of intangible assets	-	-
Purchase of investment properties	-	-
Receipt from the sale of investment properties	-	-
Interest received	-	-
Dividend received	535,645.69	-
Net cash flow from Investing activities	(14,945,370.89)	223,235,219.58
Cash flow from financing activities	-	-
Receipt from issue of debt securities	-	-
Repayment of debt securities	-	-
Receipt from issue of subordinated liabilities	-	-
Repayment of subordinated liabilities	-	-
Receipt from issue of shares	474,755,594.13	0.02
Dividends paid	(499,742,730.67)	(21,407,766.80)
Interest paid	-	-
Other receipt/payment	(9,861,074.44)	(38,222,064.01)
Net cash flow from financing activities	(34,848,210.97)	(59,629,830.79)
Net increase (decrease) in cash and cash equivalents	1,632,978,170.53	1,222,934,537.47
Cash and cash equivalents at Shrawan 1, 2080	1,618,856,960.88	395,922,423.41
Effect of exchange rate fluctuations on cash and cash equivalents held	-	-
Cash and cash equivalents at Asar end 2081	3,251,835,131.42	1,618,856,960.88

Accompanying notes are integral part of these financial statements

As per our report of even date

**CA. Mandipa Dahal**  
Act Chief Manager  
Head-Finance & HR Department

**Dr. Nav Raj Simkhada**  
Deputy CEO

**Dr. Shiv Ram Prasad Koirala**  
CEO

**Khem Bahadur Pathak**  
Chairman

**CA. Kiran Dongol**  
Partner  
For and on Behalf of  
J.B. Rajbhandary & DiBins  
Chartered Accountants

**Astha Bhatta**  
Director

**Bhim Prasad Panta**  
Director

**Umesh Lamshal**  
Director

**Sukhadev Neupane**  
Director

**Samata Pant (Bhatta)**  
Director

**Dr. Babu Kaji Thapa**  
Director

Date: 2081-08-16  
Place: Kathmandu





## SANA KISAN BIKAS LAGHUBITTA BITTIYA SANSTHA LIMITED

Babarmahal, Kathmandu

### Statement of Changes in Equity

For the period from 1<sup>st</sup> Shrawan 2080 to 31<sup>st</sup> Asar 2081

Particulars	Share Capital	Share Premium	General Reserve	Exchange Equalization Reserve	Regulatory Reserve	Fair Value Reserve	Revaluation Reserve	Retained Earning	Other Reserve	Total
Balance at Shrawan 1, 2079	1,564,413,727.60	18,269,713.60	856,895,074.33	-	22,414,262.14	-	-	829,136,748.98	866,476,440.28	4,157,605,966.94
Comprehensive income for the year										
Profit for the year								773,566,911.89	-	773,566,911.89
Other comprehensive income, net of tax										
Gains/(losses) from investments in equity instruments measured at fair value										
Gains/(losses) on revaluation										
Actuarial gains/(losses) on defined benefit plans										
Gains/(losses) on cash flow hedge									(3,137,278.90)	(3,137,278.90)
Exchange gains/(losses) (arising from translating financial assets of foreign operation)										
Total comprehensive income for the year										
Transfer From CSR Fund			-					773,566,911.89	(3,137,278.90)	770,429,632.99
Fixed Assets received on grant during the year (net of depreciation charge)								1,320,183.79	(1,320,183.79)	-
Transfer to General reserve during the year									83,666.38	83,666.38
Transfer to Client Protection Fund								(154,713,382.38)	-	-
Transfer to CSR Fund			154,713,382.38					(7,735,669.12)	7,735,669.12	-
Transfer to Institutional Strengthen Fund								(7,735,669.12)	7,735,669.12	-
Transfer to Reconstruction Fund								(61,885,352.95)	61,885,352.95	-
Transfer To RSRF Loan Loss Provision Reserve								(23,207,007.36)	23,207,007.36	-
Transfer To Employee Welfare Fund								(2,855,219.75)	2,855,219.75	-
Transfer To Regulatory Reserve					(127,699,363.89)			127,699,363.89	-	-
Transfer To Restructuring Reserve								(18,767,114.82)	18,767,114.82	-
Expenditure from Client Protection Fund								(20,372,903.82)	(20,372,903.82)	-
Transfer From Deferred Tax Reserve					10,422,740.38				(10,422,740.38)	-
Transactions with owners, directly recognised in equity										
Share issued										
Share based payments										
Dividends to equity holders								(21,407,766.80)		(21,407,766.80)
Bonus shares issued	406,747,569.18							(406,747,569.18)		-
Cash dividend paid										
Reserve Added Through Acquisition	1,360,456,908.00		757,736,132.00		234,463,711.00	42,899,737.19	10,410,000.00	658,467,527.11	683,133,250.65	3,747,567,265.95
Balance at Asar end 2080	3,331,618,204.44	18,269,713.60	1,769,344,588.71	-	139,601,349.63	42,899,737.19	10,410,000.00	1,685,135,984.19	1,636,626,283.53	8,633,905,861.31



Particulars	Share Capital	Share Premium	General Reserve	Exchange Equalization Reserve	Regulatory Reserve	Fair Value Reserve	Revaluation Reserve	Retained Earning	Other Reserve	Total
Balance at Sawan 1, 2080	3,331,618,204.44	18,269,713.60	1,769,344,588.71	-	139,601,349.63	42,899,737.19	10,410,000.00	1,685,135,984.19	1,636,676,283.53	8,633,905,861.31
Profit for the year										-
Other comprehensive income, net of tax										-
Gains/(losses) from investments in equity instruments measured at fair value										-
Gains/(losses) on revaluation								921,944,431.89		921,944,431.89
Actual gains/(losses) on defined benefit plans										
Gains/(losses) on cash flow hedge									55,121,546.23	
Exchange gains/(losses) arising from translating financial assets of foreign operation										
Total comprehensive income for the year										
Transfer From CSR Fund								10,298,642.95		10,298,642.95
Transfer to General reserve during the year			184,388,886.38					(184,388,886.38)		-
Other Reserve										-
Transfer to Client Protection Fund								(9,219,444.32)	9,219,444.32	
Transfer to CSR Fund								(9,219,444.32)	9,219,444.32	
Transfer to Institutional Strengthen Fund								(27,658,332.96)	27,658,332.96	
Transfer to Reconstruction Fund								(46,097,221.59)	46,097,221.59	
Transfer To RSRF Loan Loss Provision Reserve								(3,960,623.20)	3,960,623.20	
Transfer To Employee Welfare Fund										-
Transfer To Restructuring Reserve								(37,869,224.40)	37,869,224.40	
Transfer To Investment Adjustment Reserve								(6,623,545.18)	6,623,545.18	
Transfer From Deferred Tax Reserve										
Regulatory Reserve					(18,581,278.78)	(21,912,089.50)		18,581,278.78		(21,912,089.50)
Expenditure from Reserve									(34,064,660.77)	(34,064,660.77)
Transactions with owners, directly recognised in equity										-
Share based payments										-
Dividends to equity holders										-
Bonus shares issued	474,755,594.13							(474,755,594.13)		-
Cash dividend paid								(24,987,136.53)		(24,987,136.53)
Other								(53,225,126.39)		(53,225,126.39)
Balance at Asar end 2081	3,806,373,798.57	18,269,713.60	1,953,733,475.09	-	121,020,070.86	20,987,647.69	10,410,000.00	1,757,955,758.41	1,798,331,004.96	9,487,081,469.18

As per our report of even date

Accompanying notes are integral part of these financial statements

**CA. Mandipa Dahal**  
Act Chief Manager  
Head-Finance & HR Department

**Dr. Nav Raj Simkhada**  
Deputy CEO

**Dr. Shiv Ram Prasad Koirala**  
CEO

**Khem Bahadur Pathak**  
Chairman

**CA. Kiran Dongol**  
Partner  
For and on Behalf of  
J.B. Rajbhandary & DiBins  
Chartered Accountants

**Astha Bhatta**  
Director

**Bhim Prasad Panta**  
Director

**Umesh Lamshal**  
Director

**Sukhadev Neupane**  
Director

**Samata Pant (Bhatta)**  
Director

**Dr. Babu Kaji Thapa**  
Director

Date: 2081-08-16  
Place: Kathmandu



## SANA KISAN BIKAS LAGHUBITTA BITTIYA SANSTHA LIMITED

Babarmahal, Kathmandu

### Statement of Changes in Other Equity

For the period from 1<sup>st</sup> Shrawan 2080 to 31<sup>st</sup> Asar 2081

Particulars	Capital Reserve Fund	Deferred Tax Reserve	Client Protection Fund	Corporate Social Responsibility Fund	Actuarial Reserve	Loan Amortization Fund	Replication Fund	Institutional Strengthening Fund	Rural Self Reliance Fund	Reconstruction Fund	Remittance Risk Fund	Investment Adjustment Reserve	Restructuring Reserve	Merger/Acquisition Reserve	Employee Training Fund	Total
Balance at Shrawan 1, 2079	269,603,346.98	6,611,730.66	124,330,064.98	26,859,673.43	(297,087.00)	103,661,613.00	10,509,554.00	194,317,342.67	16,207,237.55	114,388,130.34	274,833.67	10,000.00		-	-	866,476,440.28
Fixed Assets received on Grant	2,423,070.52															2,423,070.52
Less: Depreciation/write off of grant assets	(2,339,404.14)															(2,339,404.14)
Transfer from OCI					(3,137,278.90)											(3,137,278.90)
Transfer from retained earning during the year			7,735,669.12	7,735,669.12				61,885,352.95	2,855,219.75	23,207,007.36			18,767,114.82			122,186,033.11
Expenditure from Fund during the year			(20,372,903.82)	(1,320,183.79)												(21,693,087.61)
Creation of GoodWill																-
Transfer to retained earning during the year														89,808,920.83		89,808,920.83
Transfer To Regulatory Reserve		(10,422,740.38)														(10,422,740.38)
Transfer From Share Capital	203,286,664.36															203,286,664.36
Reserve Added Through Acquisition	305,087,002.80	3,811,009.72	85,468,761.75	5,692,086.20	(13,984,845.01)							3,822,650.00			141,000.00	390,037,665.46
Balance at Asar end 2080	778,060,680.52	-	197,161,592.03	38,967,244.96	(17,419,210.91)	103,661,613.00	10,509,554.00	256,202,695.62	19,062,457.30	137,595,137.70	274,833.67	3,832,650.00	18,767,114.82	89,808,920.83	141,000.00	1,636,626,283.53
Balance at Srawan 1, 2080	778,060,680.52	-	197,161,592.03	38,967,244.96	(17,419,210.91)	103,661,613.00	10,509,554.00	256,202,695.62	19,062,457.30	137,595,137.70	274,833.67	3,832,650.00	18,767,114.82	89,808,920.83	141,000.00	1,636,626,283.53
Fixed Assets received on Grant	1,340,594.19															1,340,594.19
Less: Depreciation/write off of grant assets	(2,417,379.12)															(2,417,379.12)
Transfer from OCI					55,121,546.23											55,121,546.23
Transfer from retained earning during the year			9,219,444.32	9,219,444.32				27,658,332.96	3,960,623.20	46,097,221.59						140,647,835.97
Expenditure from Fund during the year			(22,131,320.68)	(10,298,642.95)				(557,912.21)								(32,987,875.84)
Transfer to retained earning during the year																-
Acquired Reserve																-
Balance at Asar end 2081	776,983,895.59	-	184,249,715.67	37,888,046.33	37,702,335.32	103,661,613.00	10,509,554.00	283,303,116.37	23,023,080.50	183,692,359.29	274,833.67	10,456,195.18	56,636,339.22	89,808,920.83	141,000.00	1,798,331,004.96

As per our report of even date

Accompanying notes are integral part of these financial statements

**CA. Mandipa Dahal**  
Act Chief Manager  
Head-Finance & HR Department

**Dr. Nav Raj Simkhada**  
Deputy CEO

**Dr. Shiv Ram Prasad Koirala**  
CEO

**Khem Bahadur Pathak**  
Chairman

**CA. Kiran Dongol**  
Partner  
For and on Behalf of  
J.B. Rajbhandary & DIBins  
Chartered Accountants

**Astha Bhatta**  
Director

**Bhim Prasad Panta**  
Director

**Sukhadev Neupane**  
Director

**Samata Pant (Bhatta)**  
Director

**Dr. Babu Kaji Thapa**  
Director

Date: 2081-08-16  
Place: Kathmandu

## SANA KISAN BIKAS LAGHUBITTA BITTIYA SANSTHA LIMITED

Babarmahal, Kathmandu

### Statement of Distributable Profit or Loss

For the year ended 31<sup>st</sup> Asar 2081

(As Per NRB Regulation)

Particular	31st Asar 2081	31st Asar 2080
Net Profit for the period	921,944,431.89	773,566,911.89
1. Appropriations		
a. General Reserve	(184,388,886.38)	(154,713,382.38)
b. Foreign exchange fluctuation fund		
c. Capital redemption reserve		
d. Corporate Social Responsibility	(9,219,444.32)	(7,735,669.12)
e. Employee training fund		
f. Client Protection fund	(9,219,444.32)	(7,735,669.12)
g. Other	-	
Staff Welfare Fund	-	
RSRF Loan Loss Provision Reserve	(3,960,623.20)	(2,855,219.75)
Institutional Strengthening Fund	(27,658,332.96)	(61,885,352.95)
Reconstruction Fund	(46,097,221.59)	(23,207,007.36)
Restructuring Reserve	(37,869,224.40)	(18,767,114.82)
Investment Adjustment Reserve	(6,623,545.18)	-
Other	(53,225,126.39)	-
Profit or (loss) before regulatory adjustment	543,682,583.16	496,667,496.40
Regulatory adjustment		
a. Interest receivable (-)/previous accrued interest received (+)	(5,532,802.25)	219,427,613.77
b. Short loan loss provision in accounts (-)/reversal (+)		
c. Short provision for possible losses on investment (-)/reversal (+)		
d. Short loan loss provision on Non Banking Assets (-)/reversal (+)		
e. Deferred tax assets recognized (-)/ reversal (+)	6,694,870.11	1,217,949.86
f. Goodwill recognized (-)/ impairment of Goodwill (+)	-	(89,808,920.83)
g. Bargain purchase gain recognized (-)/reversal (+)		
h. Actuarial loss recognized (-)/reversal (+)	17,419,210.91	(3,137,278.91)
i. Other (+/-)		
Net Profit for the period end available for distribution	562,263,861.93	624,366,860.28
Opening Retained Earning	1,685,135,984.19	829,136,748.98
Adjustment(+/-)	10,298,642.95	659,787,710.90
Reserve Added Through Acquisition	-	658,467,527.11
Transfer From Fair Value Reserve	-	-
Transfer From CSR Fund	10,298,642.95	1,320,183.79
Transfer from Investment adjustment Reserve	-	-
Distribution:	(499,742,730.67)	(428,155,335.97)
Bonus Share Issued	(474,755,594.13)	(406,747,569.18)
Cash Dividend Paid	(24,987,136.53)	(21,407,766.80)
Total Distributable Profit as at Asar end 2081	1,757,955,758.41	1,685,135,984.19
Eligible Dividend Per share	46.18	50.58

As per our report of even date

Accompanying notes are integral part of these financial statements

**CA. Mandipa Dahal**  
Act Chief Manager  
Head-Finance & HR Department

**Dr. Nav Raj Simkhada**  
Deputy CEO

**Dr. Shiv Ram Prasad Koirala**  
CEO

**Khem Bahadur Pathak**  
Chairman

**CA. Kiran Dongol**  
Partner  
For and on Behalf of  
J.B. Rajbhandary & DiBins  
Chartered Accountants

**Astha Bhatta**  
Director

**Bhim Prasad Panta**  
Director

**Umesh Lamshal**  
Director

**Sukhadev Neupane**  
Director

**Samata Pant (Bhatta)**  
Director

**Dr. Babu Kaji Thapa**  
Director

Date: 2081-08-16  
Place: Kathmandu

## SANA KISAN BIKAS LAGHUBITTA BITTIYA SANSTHA LIMITED

Babarmahal, Kathmandu

### Comparision of Unadudited and Audited Financial Statements Statement of Financial Position

As on Asar end 2081

Particular	As Per Unaudited Financial Statement	As Per Audited Financial Statement	Variance		Reason of Variance
			Amount	%	
Cash & Cash Equivalent	4,036,371,911.06	4,035,969,250.46	-402,660.60	-0.01%	Finalization of Bank reconciliation Statement
Statutory Balances and Due from Nepal Rastra Bank	209,494,041.76	209,494,041.76	-	-	
Placement with Banks & Financial Institutions	-	1,414,400,000.00	1,414,400,000.00	-	Changes in presentation of investment in FD
Derivative Financial Instruments	-	-	-	-	
Other Trading Assets	-	-	-	-	
Loan and Advances to MFIs & Cooperatives	38,123,180,344.99	38,123,180,344.99	-	-	
Loan & advances to customers	49,158,644.11	46,822,096.87	-2,336,547.24	-4.75%	Regrouping of Interest receivable from staff
Investment Securities	1,341,880,664.45	26,250,238.19	-1,315,630,426.26	-98.04%	Changes in presentation of investment in FD
Current Tax Assets	14,407,451.11	16,425,616.71	2,018,165.60	14.01%	Change in provisining
Investment Property	-	-	-	-	
Property and Equipment	262,343,787.57	268,013,417.98	5,669,630.41	2.16%	Impact of Lease assets
Goodwill and Intangible assets	93,067,834.77	93,067,834.77	-	-	
Deferred tax assets	31,321,962.10	24,627,091.99	-6,694,870.11	-21.37%	Remeasurements
Other assets	215,135,180.91	92,543,743.37	-122,591,437.54	-56.98%	Regrouping, netting and fair value measurement effect
<b>Total Assets</b>	<b>44,376,361,822.83</b>	<b>44,350,793,677.09</b>	<b>-25,568,145.74</b>	<b>-1.65</b>	
<b>Liabilities</b>					
Due to Bank & Financial Institutions	11,322,434,480.01	11,322,434,480.01	-	-	
Due to Nepal Rastra Bank	118,423,039.94	118,423,039.94	-	-	
Derivative Financial Instrument	-	0.00	-	-	
Deposits from Customers	2,838,929,397.87	2,838,929,397.87	-	-	
Borrowing	20,146,222,372.50	20,146,222,372.50	-	-	
Current Tax Liabilities	-	0.00	-	-	
Provisions	-	0.00	-	-	
Deferred Tax Liabilities	-	0.00	-	-	
Other liabilities	479,885,768.90	437,702,917.61	-42,182,851.29	-8.79%	Regrouping, netting and fair value measurement effect
Debt Securities Issued	-	-	-	-	
Subordinated Liabilities	-	-	-	-	
<b>Total Liabilities</b>	<b>34,905,895,059.22</b>	<b>34,863,712,207.93</b>	<b>-42,182,851.29</b>	<b>-0.12%</b>	
<b>Equity</b>					
Share Capital	3,806,373,798.55	3,806,373,798.57	0.02	0.00%	
Share Premium	18,269,713.60	18,269,713.60	-	-	
Retained Earnings	1,729,779,313.89	1,757,955,758.41	28,176,444.52	1.63%	Changes in profit appropriation to reserves from current year profit effected in Audited
Reserves	3,916,043,937.57	3,904,482,198.58	-11,561,738.99	-0.30%	Appropriation to reserves from current year profit effected in Audited
<b>Total Equity</b>	<b>9,470,466,763.61</b>	<b>9,487,081,469.16</b>	<b>16,614,705.55</b>	<b>0.18%</b>	
<b>Total Liabilities &amp; Equity</b>	<b>44,376,361,822.83</b>	<b>44,350,793,677.09</b>	<b>-25,568,145.74</b>	<b>-0.06%</b>	

As per our report of even date

Accompanying notes are integral part of these financial statements

**CA. Mandipa Dahal**  
Act Chief Manager  
Head-Finance & HR Department

**Dr. Nav Raj Simkhada**  
Deputy CEO

**Dr. Shiv Ram Prasad Koirala**  
CEO

**Khem Bahadur Pathak**  
Chairman

**CA. Kiran Dongol**  
Partner  
For and on Behalf of  
J.B. Rajbhandary & DiBins  
Chartered Accountants

**Astha Bhatta**  
Director

**Bhim Prasad Panta**  
Director

**Umesh Lamshal**  
Director

**Sukhadev Neupane**  
Director

**Samata Pant (Bhatta)**  
Director

**Dr. Babu Kaji Thapa**  
Director

Date: 2081-08-16  
Place: Kathmandu

## SANA KISAN BIKAS LAGHUBITTA BITTIYA SANSTHA LIMITED

Babarmahal, Kathmandu

### Comparison of Unaudited and Audited Statement of Profit and loss

For the period ended 31<sup>st</sup> Asar 2081

Particular	As Per Unaudited Financial Statement	As Per Audited Financial Statement	Variance		Reason of Variance
			Amount	%	
Interest Income	4,162,160,259.14	4,154,343,299.32	(7,816,959.82)	-0.19%	Amortization of deferred employee expenditure updated and Interest income of CPF adjusted
Interest Expense	(1,969,033,877.09)	(1,971,883,910.01)	(2,850,032.92)	0.14%	Finalization of Bank reconciliation Statement
Net Interest Income	2,193,126,382.05	2,182,459,389.31	(10,666,992.74)	-0.49%	
Fees & Commission Income	4,285,000.00	4,285,000.00	-	-	
Fees & Commission Expense		-	-	-	
Net Fee & Commission Income	4,285,000.00	4,285,000.00	-	-	
Net Interest, Fee & Commission Income	2,197,411,382.05	2,186,744,389.31	(10,666,992.74)	-0.49%	
Net Trading Income	-	-	-	-	
Other Operating Income	3,986,056.14	7,385,994.19	3,399,938.05	46.03%	Subsequent adjustment in income
Total Operating Income	2,201,397,438.19	2,194,130,383.50	(7,267,054.69)	-0.33%	
Impairment (Charge)/ reversal for loans & other losses	(436,504,160.75)	(436,504,160.75)	-	-	
Net Operating Income	1,764,893,277.44	1,757,626,222.75	(7,267,054.69)	-0.41%	
Personnel Expenses	(287,725,629.15)	(321,198,982.54)	(33,473,353.39)	10.42%	Amortization of deferred employee expenditure updated, change in bonus as per profit change, actual valuation and welfare fund
Other Operating expenses	(94,410,912.24)	(92,474,720.44)	1,936,191.80	-2.09%	Valuation of rent expenses as Lease (Leasehold Assets)
Depreciation & Amortization	(26,063,854.44)	(26,967,557.44)	(903,703.00)	3.35%	Depreciation on Leasehold Assets
Operating Profit	1,356,692,881.61	1,316,984,962.33	(39,707,919.28)	-3.02%	
Non Operating Income	19,613.93	2,617,628.07	2,598,014.14	99.25%	Change in Depreciation Grant Income
Non Operating Expense	-	-	-	-	
Profit before Income Tax	1,356,712,495.54	1,319,602,590.40	(37,109,905.14)	-2.81%	
Income Tax Expense	(407,013,748.66)	(397,658,158.50)	9,355,590.16	-2.35%	
Current tax	(407,013,748.66)	(405,195,912.70)	1,817,835.96	-0.45%	Update to income tax computation in line with income tax act
Deferred tax	-	7,537,754.20	7,537,754.20	100.00%	Deferred tax income recognition
Profit for the period	949,698,746.88	921,944,431.89	(27,754,314.99)	-3.01%	
Other Comprehensive Income	(4,672,558.74)	33,209,456.73	37,882,015.47	114.07%	Impact of updates in Actuarial Valuation
Total Comprehensive Income	945,026,188.14	955,153,888.63	10,127,700.49	1.06%	

As per our report of even date

Accompanying notes are integral part of these financial statements

**CA. Mandipa Dahal**  
Act Chief Manager  
Head-Finance & HR Department

**Dr. Nav Raj Simkhada**  
Deputy CEO

**Dr. Shiv Ram Prasad Koirala**  
CEO

**Khem Bahadur Pathak**  
Chairman

**CA. Kiran Dongol**  
Partner  
For and on Behalf of  
J.B. Rajbhandary & DiBins  
Chartered Accountants

**Astha Bhatta**  
Director

**Bhim Prasad Panta**  
Director

**Umesh Lamshal**  
Director

**Sukhadev Neupane**  
Director

**Samata Pant (Bhatta)**  
Director

**Dr. Babu Kaji Thapa**  
Director

Date: 2081-08-16  
Place: Kathmandu





# Sana Kisan Bikas Laghubitta Bittiya Sanstha Limited

## Notes to the Financial Statements

For the Year Ended 31<sup>st</sup> Asar 2081 (15<sup>th</sup> July, 2024)

### 1. REPORTING ENTITY

Sana Kisan Bikas Laghubitta Bittiya Sanstha Limited (SKBBL / Microfinance/ the Company) was registered at Office of Company Registrar as Public Limited Company on 2058/03/22 with registration number of 105635/057/058. Sana Kisan Bikas Laghubitta Bittiya Sanstha Limited (SKBBL) or “the Microfinance” or “the Company”) obtained license from Nepal Rastra Bank as ‘D’ class national level financial institution for working as a major wholesale lending microfinance institution. SKBBL provides wholesale credit and technical support services to Small Farmers Cooperatives (SFACLS) and other cooperatives. It provides various development programs to ensure access to microfinance services for the poor and small farmers across the country.

SKBBL operates its business from its corporate office at Babarmahal, Kathmandu. It has 12 branch offices spread across Nepal. The Microfinance is listed in Nepal Stock Exchange and is trading under the code SKBBL.

Authorized capital of SKBBL is NPR 5,000,000,000.00 (shares of NPR 100 each), Issued Capital of SKBBL is NPR 3,80,63,737.79 (Shares of NPR 100 each), and Paid-up capital is NPR 3,806,373,798.57. The shareholder composition of the microfinance (as of 2081-03-31) is presented in Note 4.24.

### 2. BASIS OF PREPARATION

The principal accounting policies applied in the preparation of these financial statements are set out below.

The financial statements comprise the Statement of Financial Position, Statement of Profit or Loss and Statement of Other Comprehensive Income shown in two separate statements, the Statement of Changes in Equity, the Statement of Cash Flows and the Notes to the Accounts. The significant accounting policies applied in the preparation of financial statements are set out below in point number 3. These policies are consistently applied to all the years presented, except for the changes in accounting policies disclosed specifically.

#### 2.1 Statement of Compliance

The financial statements have been prepared in accordance with Nepal Financial Reporting Standards (NFRS) as adopted by the Accounting Standards

Board (ASB) – Nepal. The financial statements have been prepared on the going concern basis.

SKBBL presents its statement of financial position broadly in order of liquidity, an analysis regarding recovery or settlement within twelve months after the reporting date (current) and more than twelve months after the reporting date (non-current) is presented in the respective notes.

#### 2.1.1 Reporting pronouncements

The Accounting Standards Board of Nepal has developed NFRS 2013 (updated 2018) by converging with International Financial Reporting Standards 2018 (IFRS) as issued by the International Accounting Standards Board (IASB). The Institute of Chartered Accountants of Nepal has pronounced implementation of NFRS. Accordingly, the accompanying financial statements for the year ended July 15, 2024 are prepared in accordance with NFRS.

#### 2.1.2 Carve-outs in NFRS

The ICAN, on recommendation from ASB-Nepal, has issued following carve-outs in the implementation of NFRS at licensed banks and financial institutions and has also prescribed alternative treatments explained below:

- NFRS 9 – “Financial Instruments” Carve out from Para 5.5 relating to impairment: An entity shall assess at the end of each reporting Period whether there is any objective evidence that a financial asset or group of financial assets measured at amortised cost is impaired. If any such evidence exists; the entity shall apply paragraph 5 (given below) to determine the amount of any impairment loss unless the entity is a bank or financial institution registered as per Bank and Financial institution Act 2073. Such entities shall measure impairment loss on loan and advances as the higher of amount derived as per the norms prescribed by Nepal Rastra Bank for loan loss provision and amount determined as per paragraph 5 and shall apply paragraph 5 to measure the impairment loss on financial assets other than loan and advances. The entity shall disclose the impairment loss as per this carve-out and amount of impairment loss determined as per paragraph 5.

SKBBL has adopted this mandatory treatment.

As a result of this treatment, SKBBL has recognized impairment loss on loans and advances at the higher of the amount derived as per prudential norms specified in NRB directive and the amount derived from incurred loss model. SKBBL has recognized impairment loss on other financial assets measured at amortized cost in accordance with NFRS 9.

- b) NFRS 9 – “Financial Instruments” Carve out from Para 5.4 relating to Effective interest Rate: Effective interest rate is the rate that exactly discounts estimated future cash payments or receipts through the expected life of the financial asset or financial liability to the gross carrying amount of a financial asset or to the amortized cost of a financial liability. When calculating the effective interest rate, an entity shall estimate the expected cash flows by considering all the contractual terms of the financial instrument (for example, prepayment, extension, call, and similar options) but shall not consider the expected credit losses. The calculation includes all fees and points paid or received unless it is immaterial or impracticable to determine reliably between parties to the contract that are an integral part of the effective interest rate (see paragraphs 8s.4.1-8s.4.3), transaction costs, and all other premiums or

discounts. There is a presumption that the cash flows and the expected life of a group of similar financial instruments can be estimated reliably. However, in those rare cases when it is not possible to reliably estimate the cash flows or the expected life of a financial instrument (or group of financial instruments), the entity shall use the contractual cash flows over the full contractual term of the financial instrument (or group of financial instruments). SKBBL has no practice of charging management fees or commission on loans and advances. So, the applicable interest rate is effective interest rate for the loan.

## 2.2 Reporting Period and Approval of financial statements

Reporting Period is a period from the first day of Sharwan (mid-July) of any year to the last day of Ashadh (mid-July) of the next year as per Nepalese calendar.

The current year period refers to 1<sup>st</sup> Sharwan 2080 to 31<sup>st</sup> Ashadh 2081 as per Nepalese Calendar corresponding to 17<sup>th</sup> July 2023 to 15<sup>th</sup> July 2024 as per English Calendar and corresponding previous year period is 1<sup>st</sup> Sharwan 2079 to 31<sup>st</sup> Ashadh 2080 as per Nepalese Calendar corresponding to 17<sup>th</sup> July 2022 to 16<sup>th</sup> July 2023 as per English Calendar.

Relevant Financial Statement	Nepalese Calendar Date/Period	English Calendar Date/Period
Statement of Financial Position	31 Ashad 2081	15 July 2024
Statement of Profit/Loss	1 Sharwan 2080 to 31 Ashar,2081	17 July 2023 to 15 July 2024
Statement of Other Comprehensive Income	1 Sharwan 2080 to 31 Ashar,2081	17 July 2023 to 15 July 2024
Statement of Cash flow	1 Sharwan 2080 to 31 Ashar,2081	17 July 2023 to 15 July 2024
Statement of Changes in Equity	1 Sharwan 2080 to 31 Ashar,2081	17 July 2023 to 15 July 2024

Accompanied financial statements have been adopted by the Board of Directors on its meeting no..... and have been recommended for approval by shareholders in the Annual General Meeting. SKBBL prepared its financial statements in accordance with the requirements of Nepal Financial Reporting Standards.

## 2.3 Functional and presentation currency

The financial statements are presented in Nepalese Currency (NPR) (rounded to the nearest paisa unless otherwise stated), which is the company's functional currency. SKBBL determines the functional currency and items included in the financial statements are measured using that functional currency.

## 2.4 Use of Estimates, assumptions and judgments

The preparation of SKBBL's financial statements requires management to make judgements, estimates and assumptions that affect the reported amount of revenues, expenses, assets and liabilities, and the accompanying disclosures, as well as the disclosure of contingent liabilities. Management believes that the estimates used in the preparation of the financial statements are prudent and reasonable estimates and underlying assumptions are reviewed on an ongoing basis.

Information about assumptions, estimates and judgement used in preparation of financial statements for 2079/80 that have a significant risk of resulting in a



material adjustment within the next financial year are:

- Key assumptions used in discounted cash flow projections.
- Measurement of defined benefit obligations.
- Provisions, commitments and contingencies.
- Determination of net realizable value.
- Determination of useful life of the property, plants and equipment.
- Assessment of SKBBL's ability to continue as going concern.
- Determination of fair value of financial instruments; and property and equipment.
- Impairment of financial and non-financial assets.
- Assessment of current as well as deferred tax.

## 2.5 Changes in Accounting policies

SKBBL has consistently applied the accounting policies to all periods presented in these financial statements except for new or revised statements and interpretations implemented during the year. The nature and effect of new standards and interpretations are discussed in note that follows.

## 2.6 New reporting standards in issue but not yet effective

A number of new standards and amendments to the existing standards and interpretations have been issued by IASB- after the pronouncements of NFRS with varying effective dates. Those become applicable when ASB Nepal incorporates them within NFRS. The standards and interpretations that are issued, but not yet effective, up to the date of issuance of SKBBL's financial statements are disclosed below. SKBBL intends to adopt these standards, if applicable, when they become effective.

NFRS 17 Insurance Contract has been issued but is not effective until current period.

## 2.7 New Standard and Interpretation not adopted:

All Accounting standards along with carve outs, issued by the Institute of Chartered Accountants of Nepal (ICAN) has been incorporated.

## 2.8 Discounting

Discounting has been applied where assets and liabilities are non-current where the impact of the discounting is material.

# 3. SIGNIFICANT ACCOUNTING POLICIES

The principal accounting policies applied by SKBBL in the preparation of these financial statements are presented below. These policies have been consistently applied to all the years presented unless stated otherwise.

## 3.1 Basis of Measurement

The financial statements are prepared on the historical-cost basis except for the required material items in the statement of financial position where it has been disclosed as measured at fair value or otherwise.

Estimates and underlying assumptions are reviewed on an ongoing basis and are based on historical experience and other factors, including expectations of future events that are believed to be reasonable under the circumstances. Actual results could differ from those estimates. The estimates and judgements used in the preparation of the financial statements are continuously evaluated by SKBBL. Any revision to accounting estimates is recognized prospectively in the period in which the estimates are revised and in the future periods. The areas involving a higher degree of judgement or complexity, or areas where assumptions and estimates are significant to the financial statements, are disclosed in notes that follow.

## 3.2 Cash and Cash Equivalents

The fair value of Cash and Cash Equivalents is the carrying amount. Cash and Cash Equivalents represent the amount of cash in hand, balances with other bank and financial institutions, money at short notice and highly liquid financial assets with original maturities of three months or less from the acquisition date that are subject to an insignificant risk of changes in their value and used by SKBBL in the management of short-term commitment.

## 3.3 Financial assets and financial liabilities

### Recognition

The Microfinance initially recognizes a financial asset or a financial liability in its statement of financial position when, and only when, it becomes party to the contractual provisions of the instrument. SKBBL initially recognize loans and advances and debt securities/ subordinated liabilities issued on the date that they are originated which is the date that the microfinance becomes party to the contractual provisions of the instruments. Investments in equity instruments, bonds, debenture, Government securities, NRB bond or deposit auction, reverse repos, outright purchase are recognized on trade date at which SKBBL commits to purchase/ acquire the financial assets. Regular way purchase and sale of financial assets are recognized on trade date. All financial assets and liabilities are initially recognized at their cost value and are subsequently presented as per NFRS based on the respective classification.

## Classification

### i. Financial Assets

The Microfinance classifies the financial assets as subsequently measured at amortized cost or fair value on the basis of the Microfinance's business model for managing the financial assets and the contractual cash flow characteristics of the financial assets. The two classes of financial assets are as follows:

#### 1. Financial assets measured at amortized cost

The Microfinance classifies a financial asset measured at amortized cost if both of the following conditions are met:

- a) The asset is held within a business model whose objective is to hold assets in order to collect contractual cash flows and
- b) The contractual terms of the financial asset give rise on specified dates to cash flows that are solely payments of principal and interest on the principal amount outstanding.

#### 2. Financial asset measured at fair value

Financial assets other than those measured at amortized cost are measured at fair value. Financial assets measured at fair value are further classified into two categories as below:

##### a) Financial assets at fair value through profit or loss

Financial assets are classified as fair value through profit or loss (FVTPL) if they are held for trading or are designated at fair value through profit or loss. Upon initial recognition, transaction costs are directly attributable to the acquisition are recognized in profit or loss as incurred. Such assets are subsequently measured at fair value and changes in fair value are recognized in Statement of Profit or Loss.

##### b) Financial assets at fair value through other comprehensive income

Investment in an equity instrument that is not held for trading and at the initial recognition, the Microfinance makes an irrevocable election that the subsequent changes in fair value of the instrument is to be recognized in other comprehensive income are classified as financial assets at fair value through other comprehensive income. Such assets are subsequently measured at fair value and changes in fair value are recognized in other comprehensive income.

### ii. Financial Liabilities

The Microfinance classifies the financial

liabilities as follows:

#### a) Financial liabilities at fair value through profit or loss

Financial liabilities are classified as fair value through profit or loss (FVTPL) if they are held for trading or are designated at fair value through profit or loss. Upon initial recognition, transaction costs are directly attributable to the acquisition are recognized in Statement of Profit or Loss as incurred. Subsequent changes in fair value is recognized at profit or loss

#### b) Financial liabilities measured at amortized cost

All financial liabilities other than measured at fair value through profit or loss are classified as subsequently measured at amortized cost using effective interest method.

## Measurement

### Financial assets at FVTOCI

On initial recognition, the Microfinance can make an irrevocable election (on an instrument-by instrument basis) to present the subsequent changes in fair value in other comprehensive income pertaining to investments in equity instruments. This election is not permitted if the equity investment is held for trading. These elected investments are initially measured at fair value. Subsequently, they are measured at fair value with gains and losses arising from changes in fair value recognized in other comprehensive income and accumulated in the 'Fair Value Reserve'. The cumulative gain or loss is not reclassified to Statement of Profit and Loss on disposal of the investments.

A financial asset is held for trading if:

- it has been acquired principally for the purpose of selling it in the near term; or
- on initial recognition it is part of a portfolio of identified financial instruments that the Company manages together and has a recent actual pattern of short-term profit-taking; or
- it is a derivative that is not designated and effective as a hedging instrument or a financial guarantee.

Dividends on these investments in equity instruments are recognized in Statement of Profit and Loss when the Microfinance's right to receive the dividends is established, it is probable that the economic benefits associated with the dividend will flow to the entity, the dividend does not represent a recovery of part of cost of the investment and the amount of dividend can be measured reliably. Dividends recognized in Statement of Profit and Loss are included in the 'Net Trading Income' line item.

### Financial assets at fair value through profit or loss (FVTPL)

Investments in equity instruments are classified as at

FVTPL, unless the Microfinance irrevocably elects on initial recognition to present subsequent changes in fair value in other comprehensive income for investments in equity instruments which are not held for trading.

Debt instruments that do not meet the amortized cost criteria or FVTOCI criteria (see above) are measured at FVTPL. In addition, debt instruments that meet the amortized cost criteria or the FVTOCI criteria but are designated as at FVTPL are measured at FVTPL.

A financial asset that meets the amortized cost criteria or debt instruments that meet the FVTOCI criteria may be designated as at FVTPL upon initial recognition if such designation eliminates or significantly reduces a measurement or recognition inconsistency that would arise from measuring assets or liabilities or recognizing the gains and losses on them on different bases.

#### **Financial liabilities at FVTPL**

Financial liabilities are classified as at FVTPL when the financial liability is held for trading or is designated as at FVTPL.

A financial liability is classified as held for trading if:

- it has been incurred principally for the purpose of repurchasing it in the near term; or
- on initial recognition it is part of a portfolio of identified financial instruments that the Company manages together and has a recent actual pattern of short-term profit-taking; or

A financial liability other than a financial liability held for trading may be designated as at FVTPL upon initial recognition if:

- such designation eliminates or significantly reduces a measurement or recognition inconsistency that would otherwise arise;
- the financial liability forms part of a company of financial assets or financial liabilities or both, which is managed and its performance is evaluated on a fair value basis, in accordance with the Company's documented risk management or investment strategy, and information about the Company is provided internally on that basis; or
- it forms part of a contract containing one or more embedded derivatives, and NFRS 9 permits the entire combined contract to be designated as at FVTPL in accordance with NFRS 9

Financial liabilities at FVTPL are stated at fair value, with any gains or losses arising on re-measurement recognized in Statement of Profit and Loss. The net gain or loss recognized in Statement of Profit and Loss incorporates any interest paid on the financial liability.

However, for non-held-for-trading financial liabilities that are designated as at FVTPL, the amount of change in the fair value of the financial liability that is attributable to changes in the credit risk of that liability is recognized in other comprehensive income, unless the recognition of the effects of changes in the liability's credit risk in other comprehensive income would create or enlarge an accounting mismatch in profit or loss, in which case these effects of changes in credit risk are recognized in Statement of Profit and Loss. The remaining amount of change in the fair value of liability is always recognized in Statement of Profit and Loss. Changes in fair value attributable to a financial liability's credit risk that are recognized in other comprehensive income are reflected immediately in retained earnings and are not subsequently reclassified to Statement of Profit and Loss.

#### **Financial liabilities subsequently measured at amortized cost**

Financial liabilities that are not held-for-trading and are not designated as at FVTPL are measured at amortized cost at the end of subsequent accounting periods. The carrying amounts of financial liabilities that are subsequently measured at amortized cost are determined based on the effective interest method. Interest expense that is not capitalized as part of costs of an asset is included in the 'Interest Expenses' line item.

The effective interest method is a method of calculating the amortized cost of a financial liability and of allocating interest expense over the relevant period.

#### **De-recognition**

Financial assets are derecognized when the rights to receive cash flows from the assets have expired or where the Microfinance has transferred substantially all risks and rewards of ownership. If substantially all the risks and rewards have been neither retained nor transferred and the Microfinance has retained control, the assets continue to be recognized to the extent of the Microfinance's continuing involvement.

Financial liabilities are derecognized when they are extinguished. A financial liability is extinguished when the obligation is discharged, cancelled or expires.

#### **Determination of fair value**

'Fair value' is the price that would be received to sell an asset or paid to transfer a liability (exit price) in an orderly transaction between market participants at the measurement date in the principal or, in its absence, the most advantageous market to which SKBBL has access at that date. The fair value of a



liability reflects its non-performance risk.

The fair value measurement hierarchy is as follows:

**Level 1** fair value measurements are those derived from unadjusted quoted prices in active markets for identical assets or liabilities.

**Level 2** valuations are those with quoted prices for similar instruments in active markets or quoted prices for identical or similar instruments in inactive markets and financial instruments valued using models where all significant inputs are observable.

**Level 3** portfolios are those where there are unobservable inputs of the instruments. The inputs are not based on observable market data.

The best evidence of the fair value of a financial instrument at initial recognition is normally the transaction price i.e. the fair value of the consideration given or received. If the Microfinance determines that the fair value at initial recognition differs from the transaction price and the fair value is evidenced neither by a quoted price in an active market for an identical asset or liability (Level 01 valuation) nor based on a valuation technique that uses only data from observable markets (Level 02 valuation), then the financial instrument is initially measured at fair value, adjusted to defer the difference between the fair value at initial recognition and the transaction price. Subsequently, that difference is recognized in profit or loss on an appropriate basis over the life of the instrument but not later than when the valuation is wholly supported by observable market data or the transaction is closed out. In case the fair value is evidenced by a quoted price in an active market for an identical asset or liability (Level 01 valuation), the difference between the transaction price and fair value is recognized in profit or loss immediately.

### **Impairment**

At each reporting date, the Microfinance assesses whether there is objective evidence that a financial asset or group of financial assets not carried at fair value through profit or loss are impaired. A financial asset or a group of financial assets is impaired when objective evidence demonstrates that a loss event has occurred after the initial recognition of the asset(s), and that the loss event has an impact on the future cash flows of the asset(s) that can be estimated reliably.

Objective evidence that financial assets are impaired can include significant financial difficulty of the borrower or issuer, default or delinquency by a borrower, restructuring of a loan or advance by SKBBL on terms that SKBBL would not otherwise consider, indications that a borrower or issuer will enter

bankruptcy, the disappearance of an active market for a security, or other observable data relating to a group of assets such as adverse changes in the payment status of borrowers or issuers in the group, or economic conditions that correlate with defaults in the group. In addition, for an investment in an equity security, a significant or prolonged decline in its fair value below its cost is objective evidence of impairment.

In case of financial difficulty of the borrower, SKBBL considers to restructure loans. This may involve extending the payment arrangements and agreement of new loan conditions. Once the terms have been renegotiated, any impairment is measured using the EIR method and the loan is no longer considered past due. Management continually reviews renegotiated loans to ensure that all criteria are met and that future payments are likely to occur. The loans continue to be subject to an individual or collective impairment assessment, calculated using the loan's original EIR.

### **Impairment of financial assets measured at amortized cost**

The Microfinance considers evidence of impairment for loans and advances measured at amortized cost at both specific asset and collective level. SKBBL first assesses individually whether objective evidence of impairment exists for financial assets that are individually significant and that are not individually significant are assessed on collectively.

If there is objective evidence that an impairment loss has been incurred, the amount of the loss is measured as the difference between the asset's carrying amount and the present value of estimated future cash flows. The carrying amount of the asset is reduced through the use of an allowance account and the amount of the loss is recognized in profit or loss. Interest income continues to be accrued on the reduced carrying amount and is accrued using the rate of interest used to discount the future cash flows for the purpose of measuring the impairment loss.

All individually significant loans and advances; measured at amortized cost found not to be specifically impaired and those that are not individually significant are collectively assessed for impairment by grouping together loans and advances with similar risk characteristics.

All individually significant loans and advances are assessed for specific impairment. Those found not to be specifically impaired are then collectively assessed for any impairment that has incurred but not yet identified. Loans and advances that are not individually significant are collectively assessed for





impairment by grouping together loans and advances with similar risk characteristics.

Impairment of loans and advances portfolios are based on the judgments in past experience of portfolio behavior. In assessing collective impairment, the Microfinance uses historical trends of the probability of default, the timing of recoveries and the amount of loss incurred, adjusted for management's judgment as to whether current economic and credit conditions are such that the actual losses are likely to be greater or less than suggested by historical trends. Default rates, loss rates and the expected timing of future recoveries are regularly benchmarked against actual outcomes to ensure that they remain appropriate.

Impairment losses on assets measured at amortized cost are calculated as the difference between the carrying amount and the present value of estimated future cash flows discounted at the asset's original effective interest rate.

Loans together with the associated allowance are written off when there is no realistic prospect of future recovery and all collateral has been realized or has been transferred to the Microfinance. If in a subsequent year, the amount of the estimated impairment loss increases or decreases because of an event occurring after the impairment was recognized, the previously recognized impairment loss is increased or reduced by adjusting the allowance account. If a write off is later recovered, the recovery is recognized in the 'Net Operating Income'.

**Impairment of investment in equity instrument classified as fair value though other comprehensive income**

Objective evidence of impairment of investment in an equity instrument is a significant or prolonged decline in its fair value below its cost. Impairment losses are recognized by reclassifying the losses accumulated in the fair value reserve in equity to profit or loss. The cumulative loss that is reclassified from equity to profit or loss is the difference between the acquisition cost, net of any principal repayment and the current fair value, less any impairment loss recognized previously in profit or loss.

### 3.4 Trading Asset:

Financial assets are classified as trading assets (held for trading) if they have been acquired principally for the purpose of selling in the near term, or form part of a portfolio of identified financial instruments that are managed together and for which there is evidence of a recent pattern of short-term profit taking. They are recognized on trade date, when the bank enters

into contractual arrangements with counterparties, and are normally derecognized when sold. They are initially measured at fair value, with transaction costs taken to profit or loss. Subsequent changes in their fair values are recognized in profit or loss.

### 3.5 Property and Equipment

#### a) Recognition and Measurement

Property and Equipment are recognized if it is probable that future economic benefits associated with the assets will flow to the Microfinance and the cost of the asset can be reliably measured. The cost includes expenditures that are directly attributable to the acquisition of the assets. Cost of self-constructed assets includes followings:

- Cost of materials and direct labour;
- Any other cost directly attributable to bringing the assets to the working condition for their intended use; and
- Capitalized borrowing cost

#### b) Depreciation-Rate applied is charged as per NAS-16

Property, plant and equipment are depreciated from the date they are available for use, on straight line method over estimated useful lives as determined by the Management. Depreciation is recognized in profit or loss. Charging of depreciation is ceased from the earlier of the date from which the asset is classified as held for sale or is derecognized. Property, plant & equipment and Intangible assets (software) are stated at cost less accumulated depreciation (Cost Model).

For assets purchased/sold during the year, depreciation is provided up to the date of use on pro-rata basis.

Assets	Useful Life
Computer & Accessories	4 Years
Furnishing	4 Years
Furniture and Fixtures	4 Years
Office Equipment	4 Years
Plant & Machinery	7 Years
Other Assets	7 Years
Vehicle	5 years
Building	20 years
Leasehold assets are capitalized at cost and amortized over period of lease.	

The value of the assets fully depreciated but continued to be in use is considered not material.

At each reporting date, assets are also assessed for indicators of impairment. In the event that an asset's carrying amount is determined to be greater than its recoverable amount, the asset is written down immediately to the recoverable amount.

Assets with costs less than NPR 5,000 are charged off on purchase as revenue expenditure.

Gains and losses on disposals are included in the Statement of Profit or Loss.

### 3.6 Goodwill Intangible Assets

Intangible assets with finite useful lives that are acquired separately are carried at cost less accumulated amortization and accumulated impairment losses.

Intangible assets with indefinite useful lives are tested for impairment annually either individually or at the cash generating unit level. Such intangibles are not amortized. The useful life of an intangible asset with an indefinite life is reviewed annually to determine whether indefinite life assessment continues to be supportable. If not, the change in the useful life assessment from indefinite to finite is made on a prospective basis.

The intangible asset with finite useful lives is amortized over the useful economic life and assessed for impairment whenever there is an indication that the intangible asset may be impaired. The amortization period and the amortization method for an intangible asset with a finite useful life are reviewed at least at each financial year end. Changes in the expected useful life or the expected pattern of consumption of future economic benefits embodied in the asset are accounted for by changing the amortization period or method, as appropriate, and are treated as changes in accounting estimates. The amortization expense on intangible assets with finite lives is recognized in the statement of profit or loss.

Gains or losses arising from de-recognition of an intangible asset are measured as the difference between the net disposal proceeds and the carrying amount of the asset and are recognized in the statement of profit or loss when the asset is derecognized.

Certain computer software costs are capitalized and recognized as intangible assets based on materiality, accounting prudence and significant benefits expected to flow therefrom for a period longer than

one year.

The estimated useful lives of significant items of intangible assets for current year and comparative periods are as follows:

Class of Assets	Useful Life
Computer software	5 years

Goodwill arising out of acquisition is initially measured at cost. Goodwill is measured at the excess of the aggregate of the consideration transferred over the net identifiable assets acquired and liabilities assumed.

Subsequent to initial recognition, goodwill is measured at cost less accumulated impairment losses. At the reporting date, the company has recognized the goodwill as intangible asset that has been arisen from the acquisition of erstwhile RMDC Laghubitta Bittiya Sanstha Limited.

The Goodwill recognized upon acquisition of erstwhile RMDC Laghubitta Bittiya Sanstha Limited has been assessed for impairment and indication of impairment of such goodwill has not been observed at the end of the reporting period. These acquisitions have resulted in synergistic growth in the business of the Group with significant boost observed in many key areas. As the assets acquired from these acquisitions along with the goodwill will continue to provide support in generation of future cash flows as well, the probability of the goodwill being impaired is assessed to be very low. The impairment indicators are being monitored regularly.

### 3.7 Investment Property:

Investment properties are land or building or both other than those classified as property and equipment under NAS 16 – "Property, Plant and Equipment"; and assets classified as non-current assets held for sale under NFRS 5 – "Non-Current Assets Held for Sale and Discontinued Operations". Land and Building acquired as non-banking assets are recognized as investment property.

### 3.8 Income Tax

The Microfinance is subject to tax laws of Nepal. Income taxes have been calculated as per the provisions of the Income Tax Act, 2058.

Income tax comprises current and deferred tax. Income tax expense is recognized in the statement of profit or loss except to the extent it relates to items directly recognized in equity or in other comprehensive income.

#### Current Tax

Current tax is the amount of tax payable based on



the taxable profit for the year. Taxable profit differs from 'profit before tax' as reported in the statement of profit and loss because of items of income or expense that are taxable or deductible in other years and items that are never taxable or deductible.

Current income tax assets and liabilities for the current period are measured at the amount expected to be recovered from or paid to the taxation authorities. The tax rates and tax laws used to compute the amount are those that are enacted or substantively enacted by the reporting date in the countries where the Company operates and generates taxable income. Current income tax assets and liabilities also include adjustments for tax expected to be payable or recoverable in respect of previous periods.

#### Deferred Tax

Deferred tax is provided in full, using the liability method, on temporary differences arising between the tax bases of assets and liabilities and their carrying amounts in the financial statements. Deferred tax is determined using tax rate applicable to the Bank as at the reporting date which is expected to apply when the related deferred tax asset is realized or the deferred tax liability is settled.

Deferred tax assets are recognized where it is probable that future taxable profit will be available against which the temporary differences can be utilized.

Deferred tax relating to items which are charged or credited directly to equity, is credited or charged directly to equity and is subsequently recognized in the statement of profit or loss together with the deferred gain or loss.

Deferred tax assets and deferred tax liabilities are offset, if a legally enforceable right exists to set off current tax assets against current income tax liabilities and the deferred taxes relate to the same taxable entity and the same taxation authority.

### 3.9 Deposits, debt securities issued and subordinated liabilities

Institution's deposits consist of money placed into the Institution by its customers. These deposits are made to deposit accounts such as fixed deposit accounts, savings accounts, margin deposit accounts, call deposit accounts and current accounts. Details and further disclosures about deposits have been explained in Note that follows.

#### 3.10 Provision

Provisions are recognized when the Microfinance has a present legal or constructive obligation as a result of a past event, when it is probable that an outflow of resources will be required to settle the obligation and

when the amount can be reliably estimated.

The amount recognized as a provision is the best estimate of the consideration required to settle the present obligation at the end of the reporting period, taking into account the risks and uncertainties surrounding the obligation. When a provision is measured using the cash flows estimated to settle the present obligation, its carrying amount is the present value of those cash flows (when the effect of the time value of money is material).

When some or all of the economic benefits required to settle a provision are expected to be recovered from a third party, a receivable is recognized as asset if it is virtually certain that reimbursement will be received and the amount of the receivable can be measured reliably.

A disclosure for contingent liabilities is made where there is:

- a possible obligation that arises from past events and whose existence will be confirmed only by the occurrence or non-occurrence of one or more uncertain future events not wholly within the control of the entity; or
- present obligation that arises from past events but is not recognized because:
  - It is not probable that an outflow of resources embodying economic benefits will be required to settle the obligation; or
  - The amount of the obligation cannot be measured with sufficient reliability.

A contingent asset is a possible asset that arises from past events and whose existence will be confirmed only by the occurrence or non-occurrence of one or more uncertain future events not wholly within the control of the entity.

Commitments-Where the Microfinance has confirmed its intention to provide funds to a customer or on behalf of a customer in the form of loans, overdrafts, future guarantees, whether cancellable or not and the Microfinance has not made payments at the reporting date, those instruments are included in these financial statements as commitments.

Provisions, contingent liabilities, contingent assets and commitments are reviewed at each reporting period.

Provisions for onerous contracts are recognized when the expected benefits to be derived by the Microfinance from a contract are lower than the unavoidable costs of meeting the future obligations under the contract.

### 3.11 Revenue Recognition

Revenue comprises of interest income, fees and commission. Revenue is recognized to the extent it is probable that the economic benefits will flow to the Microfinance and the revenue can be reliably measured. Revenue is not recognized during the period in which its recoverability of income is not probable. The bases of incomes recognition are as below:

#### **Interest income**

Interest income is recognized in profit or loss using effective interest method. Effective interest rate is the rate that exactly discounts the estimated future cash payments and receipts through the expected life of financial asset or liability to the carrying amount of the asset or liability. SKBBL has no practice of charging management fees or commission on loans and advances so the applicable interest rate is effective interest rate for the loan.

Interest income presented in statement of profit or loss includes Interest income on financial assets measured at amortized cost calculated on an effective interest rate method considering the cash flow throughout the period of respective loan investment. These financial assets include loans and advances including staff loans.

Interest income on loans and advances where contractual payments of principal and/or interest are more than 12 months in arrears, irrespective of the net realizable value of collateral, are not recognized.

#### **Fee and commission income**

Fees and commission income that are integral to the effective interest rate on a financial asset are included in measurement of effective interest rate. SKBBL doesn't charge any fees and commission, i.e. management fee, prepayment Charge, penal Charges etc., on its Loans and advances.

Where the estimates of cash flows have been revised, the carrying amount of the financial asset or liability is adjusted to reflect the actual and revised cash flows, discounted at the instrument's original effective interest rate. The adjustment is recognized as interest income or expense in the period in which the revision is made.

If the financial asset has been reclassified, subsequent increases in the estimates of future cash receipts as a result of increased recoverability are recognized as an adjustment to the effective interest rate from the date of the change in estimate.

Once a financial asset or a group of similar financial assets has been written down as a result of an

impairment loss, interest income is recognized using the rate of interest used to discount the future cash flows for the purpose of measuring the impairment loss.

Gains and losses arising from changes in the fair value of financial assets are recognized directly in profit or loss unless an irrevocable selection is done to charge it through Other Comprehensive Income. Once such selection is done the changes in fair value is also charged through Other Comprehensive Income unless the assets is derecognized. The gain or loss on disposal of available for sale financial assets is recognized directly in profit or loss.

#### **Dividend Income**

Dividend on investment in resident company is recognized when the right to receive payment is established. Dividend income are presented in other operating income.

#### **Net Trading Income**

Net Trading Income includes all gains and losses from changes in fair value, related capital gain/loss and dividend from financial assets through profit and loss. Trading expenses are deducted from the trading income and the amount net of trading expenses are disclosed in statement of profit and loss

#### **Net Income from Other Financial Instrument at Fair Value Through Profit or Loss**

Net income from other financial instrument measured at fair value through Profit or Loss includes all gains/(losses) arises from the revaluation of financial instrument at fair value.

### 3.12 Interest expense

Interest expense on all financial liabilities are recognized in profit or loss. The interest expenses so recognized closely approximates the interest expenses that would have been derived under effective interest rate method. The difference is not considered material. The Microfinance considers the cost of exact calculation of effective interest rate method exceeds the benefit that would be derived from such compliance.

### 3.13 Employees Benefits

#### **a) Short Term Employee Benefits**

Short term employee benefit obligations are measured on an undiscounted basis and are expensed as the related service is provided. A liability is also recognized for the amount expected to be paid under bonus required by the prevailing Bonus Act to pay the amount as a result of past service provided by the employee



and the obligation can be estimated reliably under short term employee benefits.

Short-term employee benefits include all the following items (if payable within 12 months after the end of the reporting period):

- wages, salaries and social security contributions;
- profit-sharing and bonuses; and
- non-monetary benefits

**b) Post-Employment Benefit Plan**

Post-employment benefit plan includes followings:

**i. Defined Contribution Plan**

A defined contribution plan is a post-employment benefit plan under which an entity pays a fixed contribution to a separate entity and has no legal or constructive obligation to pay future amounts. Obligations for contributions to defined contribution plans are recognized as personnel expense in profit or loss in the periods during which the related service are rendered by employees. Pre-paid contributions are recognized as an asset to the extent that cash refund or reduction in future payments is available. Contributions to a defined contribution plan being due for more than 12 months after the end of the period in which the employee render the service are discounted at their present value. The following is the defined contribution plan provided by the Microfinance to its employees:

**Employees Provident Fund**

In accordance with law, all employees of the Microfinance are entitled to receive benefits under the provident fund, a defined contribution plan in which both the employee and the Microfinance contribute monthly at a pre-determined rate (currently, 10% of the basic salary plus grades). Microfinance does not assume any future liability for provident fund benefits other than its annual contribution.

**ii. Defined Benefit Plan**

**Gratuity**

For defined benefit plans, the liability recognized in the statement of financial position is the present value of the defined benefit obligation less the fair value of plan assets. Such obligations are estimated on the basis of actuarial valuation.

**Leave Benefit**

The employees of the Microfinance are entitled to carry forward a part of their unavailed/ unutilized leave subject to a maximum limit. The employees can encash unavailed/ unutilized leave partially in terms of Employee Service Byelaws of the Microfinance. The Microfinance accounts for the liability for entire accumulated outstanding leave balance on actuarial basis.

**3.14 Leases**

The determination of whether an arrangement is a lease, or contains a lease, is based on the substance of the arrangement at the inception date and requires an assessment of whether the fulfilment of the arrangement is dependent on the use of a specific asset or assets and the arrangement convey a right to use the asset, even if that right is not explicitly specified in an arrangement.

**The Institution as a Lessee:**

The Company's lease asset classes primarily consist of leases for Office Premises. The Company assesses whether a contract contains a lease, at inception of a contract. At the date of commencement of the lease, the Company recognizes a right-of-use asset ("ROU") and a corresponding lease liability for all lease arrangements in which it is a lessee, except for leases with a term of twelve months or less (short-term leases) and low value leases. For these short-term and low value leases, the Company recognizes the lease payments as an operating expense on a straight-line basis over the term of the lease. The right-of-use assets and lease liability is initially measured at the present value of the future lease payments. The lease payments are discounted using the interest rate implicit in the lease or, if not readily determinable, using the incremental borrowing rates in the country of domicile. The lease payments that are not paid at the commencement date are discounted using the interest rate implicit in the lease. If that rate cannot be readily determined, which is generally the case for leases in the Company, the lessee's incremental borrowing rate is used, being the rate that the individual lessee would have to pay to borrow the funds necessary to obtain an asset of similar value to the right-of-use asset in a similar economic environment with similar terms, security and conditions.

Lease payments included in the measurement of the lease liability comprise fixed lease payments (including in-substance fixed payments) payable during the lease term. The right-of-use assets are initially recognized at cost, which comprises the initial amount of the lease



liability adjusted for any lease payments made at or prior to the commencement date of the lease plus any initial direct costs less any lease incentives. They are subsequently measured at cost less accumulated depreciation and impairment losses. Right-of-use assets are depreciated from the commencement date on a straight-line basis over the shorter of the lease term and useful life of the underlying asset. Right of use assets are evaluated for recoverability whenever events or changes in circumstances indicate that their carrying amounts may not be recoverable. For the purpose of impairment testing, the recoverable amount (i.e. the higher of the fair value less cost to sell and the value-in-use) is determined on an individual asset basis unless the asset does not generate cash flows that are largely independent of those from other assets. In such cases, the recoverable amount is determined for the Cash Generating Unit (CGU) to which the asset belongs. Lease liability and ROU asset have been separately presented in the Balance Sheet and lease payments have been classified as financing cash flows.

#### **The Institution as a lessor:**

SKBBL, as per prevailing laws and regulations relating to bank and financial institutions, doesn't have any property which it avails for lease.

### **3.15 Share Capital and Reserve**

The Microfinance classifies the capital instruments as equity instruments or financial liabilities in accordance with the substance with the contractual terms of the instruments. Equity is defined as residual interest in total assets of an entity after deducting all its liabilities. Common shares are classified as equity of the Microfinance and distributions thereon are presented in statement of changes in equity.

Incremental costs directly attributable to issue of an equity instruments are deducted from the initial measurement of the equity instruments.

The reserves include regulatory and other reserves excluding retained earnings.

### **3.16 Earnings per share including diluted**

Basic earnings per share is computed by dividing the profit/(loss) for the year by the weighted average number of equities shares outstanding during the year.

Diluted earnings per share is computed by dividing the profit/(loss) for the year as adjusted for dividend, interest and other charges to expense or income (net of any attributable taxes) relating to the dilutive

potential equity shares, by the weighted average number of equity shares considered for deriving basic earnings per share and the weighted average number of equity shares which could have been issued on the conversion of all dilutive potential equity shares. Potential equity shares are deemed to be dilutive only if their conversion to equity shares would decrease the net profit per share from continuing ordinary operations. Potential dilutive equity shares are deemed to be converted as at the beginning of the period, unless they have been issued at a later date.

There are no instruments, such as convertibles, that would require dilution of EPS, therefore diluted EPS is same as basic EPS.

### **3.17 Segment reporting**

The Microfinance uses following basis for identification of the operating segments:

- components from which the Microfinance earns revenues and incurs expenses,
- components whose operating results are reviewed by the management to make decision about resource allocation to each segment and assess its performance, and
- components for which discrete financial information is available.

Accordingly, the Microfinance has recognized its branch office as its operating segments since the Microfinance performs its business activities through these components.

Segment results that have been reported include items directly attributable to a segment as well as those that can be allocated on a reasonable basis. The income, expenses, assets & liabilities that cannot be allocated to segments identified or those related to head office are unallocated.

## **4 EXPLANATORY NOTES**

The explanatory notes and significant disclosure relating to the financial statements are as follows:

### **4.1 Cash & Cash Equivalent.**

The fair value of Cash and Cash Equivalent is the carrying amount. Cash and cash equivalent represent the amount of cash in hand, balances with other bank and financial institutions, money at short notice and highly liquid financial assets with original maturities of three months or less from the acquisition date that are subject to an insignificant risk of changes in their value and used by the Microfinance in the management of short-term commitment.



(Amount in NPR)

Particular	31st Asar 2081	31st Asar 2080
Cash in hand		-
Balances with B/FIs	3,042,321,089.65	1,409,862,919.27
Money at call and short notice	993,628,160.81	1,905,016,464.58
Other	20,000.00	-
<b>Total</b>	<b>4,035,969,250.46</b>	<b>3,314,879,383.85</b>

Cash and Cash equivalent balance presented under "Other" is related to balance maintained in digital wallet, Khalti.

#### 4.2 Statutory Balances and Due from Nepal Rastra Bank

Statutory balances held with Nepal Rastra Bank for compulsory cash reserve has been presented under this account head. Balance with the central bank is principally maintained as a part of the regulatory cash reserve ratio required by the central bank. There are regulatory and liquidity restrictions placed on the level of the balance with the central bank.

(Amount in NPR)

Particular	31st Asar 2081	31st Asar 2080
Statutory balances with NRB	208,883,995.39	208,383,995.39
Statutory balances with BFIs	-	-
Securities purchased under resale agreement	-	-
Other deposit and receivable from NRB	610,046.37	610,046.37
<b>Total</b>	<b>209,494,041.76</b>	<b>208,994,041.76</b>

#### 4.3 Placement with Banks & Financial Institutions

The fair value of placement with the Bank and Financial Institutions is the amortized cost discounted using the effective interest rate which is equivalent to interest rate in which the instrument has been placed.

There were placements with Bank & Financial Institution as follows:

(Amount in NPR)

Particular	31st Asar 2081	31st Asar 2080
Placement with domestic FIs	1,414,400,000.00	131,600,000.00
Less: Allowances for impairment	-	-
<b>Total</b>	<b>1,414,400,000.00</b>	<b>131,600,000.00</b>

#### 4.4 Derivative Financial Instruments

(Amount in NPR)

Particular	31st Asar 2081	31st Asar 2080
<b>Held For trading</b>		
Interest Rate Swap		
Currency Swap		
Forward exchange contract		
Other		
<b>Held for risk management</b>		
Interest Rate Swap		
Currency Swap		
Forward exchange contract		
Other		
<b>Total</b>	<b>-</b>	<b>-</b>

#### 4.5 Other Trading Assets

(Amount in NPR)

Particular	31st Asar 2081	31st Asar 2080
Treasury bills		
Government bonds		
NRB Bonds		
Domestic Corporate bonds		
Equities		
Other		
<b>Total</b>	-	-
<b>Pledged</b>		
<b>Non-pledged</b>		

#### 4.6 Loan and Advances to MFIs & Cooperatives(Net)

Loan and advances given to Co-operative is shown at amortized cost and discounted using effective interest rate less the amount of impairment allowances.

(Amount in NPR)

Particular	31st Asar 2081	31st Asar 2080
Loans to microfinance institutions	3,047,731,511.75	5,535,462,562.00
Loans to FIs		-
Loans to cooperative	36,577,264,905.47	39,896,727,587.76
Less: allowance for impairment Other	(1,501,816,072.23)	(1,065,311,911.48)
Less: Allowances for impairment		-
<b>Total</b>	<b>38,123,180,344.99</b>	<b>44,366,878,238.28</b>

##### 4.6.1 Allowances for Impairment

At each reporting date, the Microfinance has assessed whether there exists objective evidence that a financial asset or group of financial assets not carried at fair value through profit or loss are impaired. A financial asset or a group of financial assets is impaired when objective evidence demonstrates that a loss event has occurred after the initial recognition of the asset(s), and that the loss event has an impact on the future cash flows of the asset(s) that can be estimated reliably.

The Microfinance deals with wholesale lending to Co-operatives and retail MFIs

An entity shall assess at the end of each reporting period whether there is any objective evidence that a financial asset or group of financial assets measured at amortized cost is impaired. If any such evidence exists, the entity shall apply NFRS 9: Financial Instruments, to determine the amount of any impairment loss. ICAN has issued carve out to measure the impairment loss on loan and advances that the bank and financial instructions shall measure impairment loss on loan and advances as the higher of amount derived as per Nepal Rastra Bank for loan loss provision and amount determined as per NFRS 9. The provision as per Nepal Rastra Bank for loan loss provision is higher than the amount determined as per NFRS 9. So, Impairment loss on Loan and Advances has been determined based on current period's loan disbursement using direction issued by the NRB.

(Amount in NPR)

Particular	31st Asar 2081	31st Asar 2080
Balance at Shrawan 1, 2080	1,065,311,911.48	710,412,439.89
Impairment loss for the year:	436,504,160.75	354,899,471.59
Charge for the year	619,423,660.12	610,231,765.97
Recoveries/reversal	(182,919,499.37)	(255,332,294.38)
Amount written off		-
<b>Balance at Asar 31, 2081</b>	<b>1,501,816,072.23</b>	<b>1,065,311,911.48</b>



#### 4.7 Loan & advances to customers

Loan to employee provided according to the Microfinance's Employee Byelaw is presented under this head. The staff loans have been discounted at interest rate of 7% and loans portion disclosed under loans and advances to customers.

(Amount in NPR)

Particular	31st Asar 2081	31st Asar 2080
Loan and advances measured at amortized cost	46,822,096.87	54,111,020.30
Less: Impairment Allowances	-	-
Collective impairment	-	-
Individual impairment	-	-
<b>Net Amount</b>	<b>46,822,096.87</b>	<b>54,111,020.30</b>
Loan and advances measured at FVTPL	-	-
<b>Total</b>	<b>46,822,096.87</b>	<b>54,111,020.30</b>

##### 4.7.1 Analysis of loan and advances - By Product

(Amount in NPR)

Particular	31st Asar 2081	31st Asar 2080
<b>Product</b>		
Term loans	-	-
Short term, term loan	-	-
Long term, term loan	-	-
Hire purchase loans	-	-
Personal Residential Loans	-	-
Staff loans	39,330,896.64	47,533,531.07
Other	-	-
<b>Sub Total</b>	<b>39,330,896.64</b>	<b>47,533,531.07</b>
Interest receivable	7,491,200.23	6,577,489.23
<b>Total</b>	<b>46,822,096.87</b>	<b>54,111,020.30</b>

##### 4.7.2 Analysis of Loan and Advances - By Collateral

(Amount in NPR)

Particular	31st Asar 2081	31st Asar 2080
Secured	-	-
Immovable assets	46,813,646.95	53,942,125.12
Government guarantee	-	-
Collateral of Government securities	-	-
Collateral of Fixed Deposit Receipt	-	-
Group guarantee	-	-
Personal guarantee	-	-
Other collateral	-	-
<b>Sub Total</b>	<b>46,813,646.95</b>	<b>53,942,125.12</b>
Unsecured	8,449.92	168,895.18
<b>Total</b>	<b>46,822,096.87</b>	<b>54,111,020.30</b>

##### 4.7.3 Allowances for impairment

Particular	31st Asar 2081	31st Asar 2080
<b>Specific allowances for impairment</b>		
<b>Balance at Shrawan 1</b>		
Impairment loss for the year:		
Charge for the year		

Recoveries/reversal during the year		
Write-offs		
Other movement		
<b>Balance at Asar end</b>		
<b>Collective allowances for impairment</b>		
<b>Balance at Shrawan 1</b>		
Impairment loss for the year:		
Charge/(reversal) for the year		
Other movement		
<b>Balance at Asar end</b>		
<b>Total allowances for impairment</b>	-	-

#### 4.8 Investment in Securities

Investments made by the Microfinance has been presented under this account head in three categories i.e. investment securities designated at fair value through profit or loss, investment securities measured at amortized cost and investment in equity measured at fair value through other comprehensive income.

(Amount in NPR)

Particular	31st Asar 2081	31st Asar 2080
Financial assets at amortized cost	-	-
Investment in equity measured at FVTOCI	26,250,238.19	57,553,223.19
<b>Total</b>	<b>26,250,238.19</b>	<b>57,553,223.19</b>

##### 4.8.1 Investment Securities measured at Amortized Cost

(Amount in NPR)

Particular	31st Asar 2081	31st Asar 2080
Debt securities	-	-
Government bonds	-	-
Government treasury bills	-	-
Nepal Rastra Bank bonds	-	-
Nepal Rastra Bank deposits instruments	-	-
Other	-	-
Less: specific allowances for impairment	-	-
<b>Total</b>	<b>-</b>	<b>-</b>

##### 4.8.2 Investment in equity measured at fair value through other comprehensive income

(Amount in NPR)

Particular	31st Asar 2081	31st Asar 2080
Equity instruments		
Quoted equity securities	10,446,195.18	41,749,180.00
Unquoted equity securities	15,804,043.01	15,804,043.01
<b>Total</b>	<b>26,250,238.19</b>	<b>57,553,223.01</b>

##### Investments in Center for Microfinance Pvt. Ltd.

This investment has been made as a strategic investment to support the Microfinance's operational requirement. Similar investment in Center for Microfinance Pvt. Ltd. has been made by other Microfinance Institutions. This investment is not actively traded in the market and are therefore is not liquid. The Microfinance has no intention to dispose these investments in foreseeable future. This investment has been carried at as the level 3 valuation, which is nearer to book value.





#### 4.8.3 Information relating to investment in equities

(Amount in NPR)

Particular	31st Asar 2081	31st Asar 2080
<b>Investment in quoted equity</b>		
FORWARD Microfinance 34820 bonus share	10,446,195.18	41,749,180.00
<b>Investment in Unquoted equity</b>		
National Banking Institution 150994.18 Shares	15,794,043.01	15,794,043.01
Center For MicroFinance Pvt Ltd 100 shares of Rs 100 each.	10,000.00	10,000.00
<b>Total</b>	<b>26,250,238.19</b>	<b>57,553,223.01</b>

Fair value of share investment in FORWARD Microfinance is calculated by taking total number of share due multiplied by closing market price of promotor share as on Asar end 2081. In case of total number of share in National Banking Institution, 112768.18 share are bonus share.

#### 4.9 Current Tax Assets

This includes advance payment made by SKBBL towards income tax liabilities or other tax liabilities to the taxing authorities.

(Amount in NPR)

Particular	31st Asar 2081	31st Asar 2080
<b>Current Tax Assets</b>	<b>421,621,529.42</b>	<b>359,947,155.56</b>
Current Year Income Tax Assets	416,137,918.08	345,561,016.73
Tax assets of prior periods	5,483,611.34	14,386,138.83
<b>Current Tax Liabilities</b>	<b>(405,195,912.70)</b>	<b>(354,663,793.17)</b>
Current Year Income Tax Liabilities	(405,195,912.70)	(354,663,793.17)
Tax liabilities of prior periods	-	-
<b>Total</b>	<b>16,425,616.71</b>	<b>5,283,362.39</b>

#### 4.10 Investment Property

(Amount in NPR)

Particular	31st Asar 2081	31st Asar 2080
<b>Investment properties measured at fair value</b>		
Balance as on Shrawan 1, 2080		
Addition/disposal during the year		
Net changes in fair value during the year		
Adjustment/transfer		
<b>Net amount</b>	-	-
<b>Investment properties measured at cost</b>		
Balance as on Shrawan 1, 2080		
Addition/disposal during the year		
Adjustment/transfer		
Accumulated depreciation		
Accumulated impairment loss		
<b>Net amount</b>	-	-
<b>Total</b>	-	-

#### 4.11 Property and Equipment

(Amount in NPR)

Particulars	Land	Building	Leasehold	Properties	Computer & Accessories	Vehicles	Furniture & Fixture	Machinery	Equipment	Others	Total
<b>Cost</b>											
<b>As on Shrawan 1, 2079</b>	-	-	<b>35,776,279.36</b>	-	<b>12,878,753.51</b>	<b>14,818,522.20</b>	<b>7,890,678.74</b>	-	<b>11,056,373.84</b>	<b>5,410,383.80</b>	<b>52,054,712.10</b>
Addition during the year	-	-	24,673,051.85	-	3,487,090.01	12,788,888.00	1,509,479.62	-	2,344,878.04	241,337.50	20,371,673.17
Acquisition	-	-	24,673,051.85	-	3,487,090.01	12,788,888.00	1,509,479.62	-	2,344,878.04	241,337.50	20,371,673.17
Capitalization	-	-	-	-	-	-	-	-	-	-	-
Disposal during the year	-	-	(1,218,842.81)	-	(27,823.99)	(6,834.24)	(4,605.18)	-	(10,238.80)	(54,411.16)	(1,322,756.18)
Adjustment/Revaluation	-	-	-	-	-	-	-	-	-	-	-
Acquired during the year	181,795,638.31	8,348,850.32	-	-	-	6,832,404.61	2,882,966.62	-	-	28,158.05	-
<b>Balance as on Asar end 2080</b>	<b>181,795,638.31</b>	<b>8,348,850.32</b>	<b>59,230,488.40</b>	<b>-</b>	<b>16,338,019.53</b>	<b>34,432,980.57</b>	<b>12,278,519.80</b>	<b>-</b>	<b>13,391,013.08</b>	<b>5,625,468.19</b>	<b>331,440,978.21</b>
Acquisition	-	-	-	-	3,208,830.15	383,340.00	601,619.94	-	2,967,752.78	616,697.40	7,778,240.27
Capitalization	-	8,257,214.76	-	-	-	-	-	-	-	-	8,257,214.76
Disposal during the year	-	-	(978,390.24)	-	-	-	(211.34)	-	(450,601.91)	(7,609.54)	(1,436,813.03)
Adjustment/Revaluation	-	153,942.16	1,343,537.96	-	824,065.33	(0.03)	(2,461,505.73)	-	1,482,969.76	106,800.02	1,449,809.45
Acquired during the year	-	-	5,920,300.66	-	-	-	-	-	-	-	5,920,300.66
<b>Balance as on Asar end 2081</b>	<b>181,795,638.31</b>	<b>16,760,007.24</b>	<b>65,515,936.78</b>	<b>-</b>	<b>20,370,915.01</b>	<b>34,816,320.54</b>	<b>10,418,422.67</b>	<b>-</b>	<b>17,391,133.71</b>	<b>6,341,356.07</b>	<b>353,409,730.32</b>
<b>Depreciation and Impairment</b>											
<b>As on Shrawan 1, 2079</b>	-	-	<b>8,793,270.01</b>	-	<b>6,725,589.01</b>	<b>10,510,846.59</b>	<b>4,809,306.25</b>	-	<b>6,285,557.37</b>	<b>1,797,766.81</b>	<b>30,129,066.04</b>
Depreciation charge for the year	-	9,149.43	11,301,798.49	-	2,841,544.80	1,871,248.43	1,407,098.21	-	2,088,820.46	1,152,230.53	20,662,740.92
Impairment for the year	-	-	-	-	-	-	-	-	-	-	-
Disposals	-	-	-	-	-	-	-	-	-	-	-
Adjustment	-	-	-	-	-	-	-	-	-	-	-
Acquired during the year	-	-	-	-	-	-	-	-	-	-	-
<b>As on Asar end 2080</b>	<b>-</b>	<b>9,149.43</b>	<b>20,095,068.50</b>	<b>-</b>	<b>9,567,133.81</b>	<b>12,382,095.03</b>	<b>6,216,404.47</b>	<b>-</b>	<b>8,374,377.83</b>	<b>2,949,997.34</b>	<b>59,594,226.40</b>
Depreciation charge for the year	-	628,297.49	11,619,908.60	-	3,441,019.00	5,270,872.51	1,426,116.16	-	2,645,198.43	1,200,909.99	26,232,372.18
Impairment for the year	-	-	-	-	-	-	-	-	-	-	-
Disposals	-	-	-	-	-	-	(39.39)	-	(428,759.43)	(1,437.42)	(430,236.24)
Adjustment	-	-	-	-	-	-	-	-	-	-	-
Acquired during the year	-	-	-	-	-	-	-	-	-	-	-
<b>As on Asar end 2081</b>	<b>-</b>	<b>637,446.92</b>	<b>31,714,977.10</b>	<b>-</b>	<b>13,008,152.81</b>	<b>17,652,967.54</b>	<b>7,642,481.24</b>	<b>-</b>	<b>10,590,816.83</b>	<b>4,149,469.91</b>	<b>85,396,312.34</b>
<b>Capital Work in Progress</b>											
<b>Net Book Value</b>											
<b>As on Asar end 2079</b>	<b>-</b>	<b>-</b>	<b>26,983,009.35</b>	<b>-</b>	<b>6,153,164.50</b>	<b>4,307,675.61</b>	<b>3,081,372.49</b>	<b>-</b>	<b>4,770,816.47</b>	<b>3,612,616.99</b>	<b>48,908,655.40</b>
<b>As on Asar end 2080</b>	<b>181,795,638.31</b>	<b>16,596,915.65</b>	<b>39,135,419.90</b>	<b>-</b>	<b>6,770,885.72</b>	<b>22,050,885.54</b>	<b>6,062,115.33</b>	<b>-</b>	<b>5,016,635.25</b>	<b>2,675,470.85</b>	<b>280,103,966.57</b>
<b>As on Asar end 2081</b>	<b>181,795,638.31</b>	<b>16,122,560.32</b>	<b>33,800,959.68</b>	<b>-</b>	<b>7,362,762.20</b>	<b>17,163,353.00</b>	<b>2,775,941.43</b>	<b>-</b>	<b>6,800,316.88</b>	<b>2,191,886.16</b>	<b>268,013,417.98</b>



#### 4.12 Goodwill and Intangible Assets

Goodwill and intangible assets like computer software both purchased and internally generated etc. has been presented under this account head.

(Amount in NPR)

Particulars	Goodwill	Software		Other	Total
		Purchased	Developed		
<b>Cost</b>					
<b>As on Shrawan 1, 2079</b>	-	<b>2,761,257.35</b>			<b>2,761,257.35</b>
Addition during the Year	89,808,920.83	1,986,221.89			91,795,142.72
Acquisition	89,808,920.83	1,711,950.00			91,520,870.83
Capitalization					-
Disposal during the year					-
Adjustment/Revaluation					-
Acquired during the year		274,271.89			274,271.89
<b>Balance as on Asar end 2080</b>	<b>89,808,920.83</b>	<b>4,747,479.24</b>			<b>94,556,400.07</b>
Addition during the Year	-	1,339,242.99			1,339,242.99
Acquisition		1,336,750.00			1,336,750.00
Capitalization					-
Disposal during the year					-
Adjustment/Revaluation		2,492.99			2,492.99
Acquired during the year		-			-
<b>Balance as on Asar end 2081</b>	<b>89,808,920.83</b>	<b>6,086,722.23</b>			<b>95,895,643.06</b>
<b>Amortization and Impairment</b>					-
<b>As on Shrawan 1, 2079</b>		<b>1,723,179.08</b>			<b>1,723,179.08</b>
Amortization charge for the Year		369,393.95			369,393.95
Impairment for the year					-
Disposals					-
Adjustment					-
Acquired during the year					-
<b>As on Asar end 2080</b>		<b>2,092,573.03</b>			<b>2,092,573.03</b>
Amortization charge for the Year		735,235.26			735,235.26
Impairment for the year					-
Disposals					-
Adjustment					-
Acquired during the year					-
<b>As on Asar end 2081</b>		<b>2,827,808.29</b>			<b>2,827,808.29</b>
<b>Capital Work in Progress</b>					-
<b>Net Book Value</b>					-
<b>As on Asar end 2079</b>	-	<b>1,038,078.27</b>			<b>1,038,078.27</b>
<b>As on Asar end 2080</b>	<b>89,808,920.83</b>	<b>2,654,906.21</b>			<b>92,463,827.04</b>
<b>As on Asar end 2081</b>	<b>89,808,920.83</b>	<b>3,258,913.94</b>			<b>93,067,834.77</b>

#### 4.13 Deferred tax assets

Deferred tax assets recognized as per NFRSs on temporary deductible differences, carry forward of unused tax losses, changes in tax rate etc. has been presented under this account head.

(Amount in NPR)

Deferred Tax on temporary differences on following item	Deferred Tax asset	Deferred Tax Liabilities	Net Deferred Tax Asset/(Liabilities)
Loan and Advance to B/Fis			-
Loan and Advance to customers			-
Investment Properties			-
Investment Securities		6,725,276.46	(6,725,276.46)
Property & Equipment		8,621,352.70	(8,621,352.70)
Employees defined benefit plan	28,778,211.30		28,778,211.30
Lease Liabilities	11,195,509.84		11,195,509.84

Other temporary differences			-
<b>Deferred tax on temporary differences</b>	<b>39,973,721.14</b>	<b>15,346,629.15</b>	<b>24,627,091.98</b>
Deferred tax on carry forward of unused tax losses			-
Deferred tax due to changes in tax rate			-
<b>Net deferred tax assets/(liabilities) as on year end of Asar End 2081</b>	<b>39,973,721.14</b>	<b>15,346,629.15</b>	<b>24,627,091.98</b>
Deferred tax (assets)/liabilities as on Shrawan 1, 2080			(31,321,962.10)
Origination/(Reversal)during the year			(6,694,870.11)
<b>Deferred tax expense /(income)recognized in profit or loss</b>			<b>(7,537,754.20)</b>
<b>Deferred tax expense /(income)recognized in the comprehensive income</b>			<b>14,232,624.32</b>
<b>Deferred tax expense /(income)recognized in directly in equity</b>			<b>-</b>

#### 4.14 Other assets

The other assets that fall under the classification of financial instruments are carried at amortized costs and those other assets that do not fall within the definition are carried at cost. These instruments are regularly monitored for impairment

(Amount in NPR)

Particular	31st Asar 2081	31st Asar 2080
Assets held for sale	-	-
Other non banking assets	-	-
Bills receivable	-	-
Accounts receivable	21,562,327.81	19,249,545.51
Accrued income	12,502,789.88	1,668,659.72
Prepayments and deposit	5,801,004.22	5,737,415.31
Income tax deposit	-	-
Deferred employee expenditure	33,597,075.96	31,260,528.72
Other		
Consumables	1,326,593.27	1,295,794.38
Inter branch balance	-	-
Replication advance	9,911,350.00	10,791,550.00
Other institution advance	-	-
Receivable under Insurance Policy	7,290,342.50	11,562,304.50
Other Staff Advance	552,259.73	-
Advance Tax-RMDC	-	639,085.97
Fixed Deposit	-	-
<b>Total</b>	<b>92,543,743.37</b>	<b>82,204,884.11</b>

#### 4.15 Due to Bank & Financial Institutions

(Amount in NPR)

Particular	31st Asar 2081	31st Asar 2080
Borrowing from BFIs	11,322,434,480.01	18,148,106,727.76
Settlement and clearing accounts		
Other		
<b>Total</b>	<b>11,322,434,480.01</b>	<b>18,148,106,727.76</b>

#### 4.16 Due to Nepal Rastra Bank

(Amount in NPR)

Particular	31st Asar 2081	31st Asar 2080
Refinance from NRB		
Standing Liquidity Facility		
Lender of last resort facility from NRB		
Securities sold under repurchase agreements		
Other payable to NRB	118,423,039.94	118,423,039.94
<b>Total</b>	<b>118,423,039.94</b>	<b>118,423,039.94</b>

Other Payable to NRB comprises of Loan obtained from NRB for Rural Self Reliance Fund.



#### 4.17 Derivative Financial Instrument

(Amount in NPR)

Particular	31st Asar 2081	31st Asar 2080
<b>Held For trading</b>		
Interest Rate Swap		
Currency Swap		
Forward exchange contract		
Other		
<b>Held for risk management</b>		
Interest Rate Swap		
Currency Swap		
Forward exchange contract		
Other		
<b>Total</b>	-	-

#### 4.18 Deposits from Customers

(Amount in NPR)

Particular	31st Asar 2081	31st Asar 2080
<b>Institutions customers:</b>		
Term deposits		
Call deposits		
Other	2,838,929,397.87	1,855,586,420.16
<b>Individual customers:</b>		
Term deposits		
Saving deposits		
Savings from Members		
Other		
<b>Total</b>	<b>2,838,929,397.87</b>	<b>1,855,586,420.16</b>

SKBBL doesn't accept deposit from customer's, however has maintained liquidity and institutional deposit of SFACL.

#### 4.19 Borrowing

(Amount in NPR)

Particular	31st Asar 2081	31st Asar 2080
<b>Domestic Borrowing</b>		
Nepal Government	20,146,222,372.50	19,297,396,195.19
Other licensed Institutions	-	-
Other	-	-
<b>Sub total</b>	<b>20,146,222,372.50</b>	<b>19,297,396,195.19</b>
<b>Foreign Borrowing</b>		
Foreign Bank and Financial	-	-
Institutions	-	-
Multilateral Development Banks	-	-
Other Institutions	-	-
<b>Sub total</b>	<b>-</b>	<b>-</b>
<b>Total</b>	<b>20,146,222,372.50</b>	<b>19,297,396,195.19</b>



#### 4.20 Provisions

(Amount in NPR)

Particular	31st Asar 2081	31st Asar 2080
Provisions for redundancy		
Provision for restructuring		
Pending legal issues and tax litigation		
Onerous contracts		
Other		
<b>Total</b>	-	-

##### 4.20.1 Movement in provision

(Amount in NPR)

Particular	31st Asar 2081	31st Asar 2080
<b>Balance at Shrawan 1, 2080</b>		
Provisions made during the year		
Provisions used during the year		
Provisions reversed during the year		
Unwind of discount		
<b>Balance at Asar 31, 2081</b>	-	-

#### 4.21 Other liabilities

Non-financial liabilities are recorded and reported at cost based on legal and constructive obligation to the Microfinance. Liquidity & Institutional savings comprises of liquidity saving as per the liquidity saving policy approved by the BOD meeting held on 14th June 2020.

(Amount in NPR)

Particular	31st Asar 2081	31st Asar 2080
Liability for employees defined benefit obligations	36,002,152.28	72,492,032.34
Liability for long-service leave	22,977,839.00	40,685,718.00
Short-term employee benefits	-	-
Bills payable	82,008.01	540,212.01
Creditors and accruals	15,433,431.83	11,346,299.40
Interest payable on deposit	-	-
Interest payable on borrowing	17,462,117.05	23,095,992.07
Liabilities on deferred grant income	-	-
Unpaid Dividend	588,659.24	-
Liabilities under Finance Lease	37,318,366.13	41,664,861.83
Employee bonus payable	140,611,522.04	178,400,527.68
<b>Other</b>		
Employee Welfare Fund	-	37,597,242.10
Interbranch Balance	-	310,614.00
Liquidity & Institutional Savings	59,529,185.34	48,150,211.96
Training fund	1,798.25	1,798.25
Other Donation fund	2,752,053.71	2,752,053.71
Payable operating expenses	5,157,893.59	10,463,053.64
TDS Payables	9,150,668.84	6,197,339.74
Staff payables	2,257,201.78	1,207,942.50
Replication programme	48,707,338.47	45,895,312.30
Agriculture Internship Program Deposit	23,268,145.31	31,659,145.31
Training programme	847,019.00	847,019.00
Deposits	-	-



Information technology fund	1,000,000.00	1,000,000.00
IT cyclic fund	1,000,000.00	1,000,000.00
Sana Kishan Sammelan Fund	1,591,250.36	1,591,250.36
Sana Kishan Rahat Fund	3,849,643.63	3,849,643.63
Revolving Fund PF	7,105,218.75	7,105,218.75
Tax Payable RMDC	-	4,117,176.30
Other	1,009,405.00	5,000.21
<b>Total</b>	<b>437,702,917.61</b>	<b>571,975,665.08</b>

#### 4.21.1 Defined benefit obligations

The amounts recognized in the statement of financial position are as follows:

(Amount in NPR)

Particular	31st Asar 2081	31st Asar 2080
Present value of funded obligations	72,949,532.00	103,991,653.00
Total present value of obligations	72,949,532.00	103,991,653.00
Fair value of plan assets	36,947,379.72	31,499,620.66
Present value of net obligations	36,002,152.28	72,492,032.34
Recognized liability for defined benefit obligations	36,002,152.28	72,492,032.34

#### 4.21.2 Plan assets

Plan assets comprise

(Amount in NPR)

Particular	31st Asar 2081	31st Asar 2080
Equity securities	-	-
Government bonds	-	-
Bank deposit	-	-
Other: CIT Fund	36,947,379.72	31,499,620.66
<b>Total</b>	<b>36,947,379.72</b>	<b>31,499,620.66</b>
Actual return on plan assets	<b>5,577,395.06</b>	-

#### 4.21.3 Movement in the present value of defined benefit obligations

(Amount in NPR)

Particular	31st Asar 2081	31st Asar 2080
Defined benefit obligations at Shrawan 1	103,991,653.00	55,937,715.00
Actuarial losses	(53,837,491.00)	4,481,827.00
Benefits paid by the plan	(129,636.00)	(365,910.00)
Current service costs and interest	22,925,006.00	14,595,532.00
Acquired	-	29,342,489.00
<b>Defined benefit obligations at Asar end</b>	<b>72,949,532.00</b>	<b>103,991,653.00</b>

#### 4.21.4 Movement in the fair value of plan assets

(Amount in NPR)

Particular	31st Asar 2081	31st Asar 2080
Fair value of plan assets at Shrawan 1	31,499,620.66	-
Interest Income	5,577,395.06	-
Contributions paid into the plan	-	-
Benefits paid during the year	(129,635.72)	-
Actuarial (losses) gains	-	-
Expected return on plan assets	-	-
Acquired	-	31,499,620.66
<b>Fair value of plan assets at Asar end</b>	<b>36,947,380.00</b>	<b>31,499,620.66</b>

#### 4.21.5 Amount recognized in profit or loss

(Amount in NPR)

Particular	31st Asar 2081	31st Asar 2080
Current service costs	12,581,794.00	9,664,831.00
Interest on obligation	10,343,212.00	4,930,701.00
Expected return on plan assets		-
<b>Total</b>	<b>22,925,006.00</b>	<b>14,595,532.00</b>

#### 4.21.6 Amount recognized in other comprehensive income

(Amount in NPR)

Particular	31st Asar 2081	31st Asar 2080
Actuarial (gain)/loss	(53,837,491.00)	4,481,827.00
<b>Total</b>	<b>(53,837,491.00)</b>	<b>4,481,827.00</b>

#### 4.21.7 Actuarial assumptions

Particular	31st Asar 2081	31st Asar 2080
Discount rate	7.0%	10.0%
Expected return on plan asset	0.0%	0.0%
Future salary increase	2.5%	10.0%
Withdrawal rate	0.0%	0.5%

#### 4.21.8 Long-service leave

The amounts recognized in the statement of financial position are as follows:

(Amount in NPR)

Particular	31st Asar 2081	31st Asar 2080
Present value of funded obligations	-	-
Total present value of obligations	22,977,839.00	40,685,718.00
Fair value of plan assets	-	-
Present value of net obligations	22,977,839.00	40,685,718.00
Recognized liability for defined benefit obligations	22,977,839.00	40,685,718.00

#### 4.22 Debt Securities Issued

(Amount in NPR)

Particular	31st Asar 2081	31st Asar 2080
Debt securities issued designated as at fair value through profit or loss		
Debt securities issued at amortized Cost		
<b>Total</b>	<b>-</b>	<b>-</b>

#### 4.23 Subordinated Liabilities

(Amount in NPR)

Particular	31st Asar 2081	31st Asar 2080
Redeemable preference shares		
Irredeemable cumulative preference share s (liabilities component )		
Other		
<b>Total</b>	<b>-</b>	<b>-</b>

#### 4.24 Share Capital

The Microfinance's registered capital structure is as follows:

(Amount in NPR)

Particular	31st Asar 2081	31st Asar 2080
Ordinary shares	3,806,373,798.57	3,331,618,204.44
Convertible preference shares (equity component only)	-	-



Irredeemable preference shares (equity component only)	-	-
Perpetual debt (equity component only)	-	-
<b>Total</b>	<b>3,806,373,798.57</b>	<b>3,331,618,204.44</b>

#### 4.24.1 Ordinary shares

(Amount in NPR)

Particular	31st Asar 2081	31st Asar 2080
<b>Authorized Capital</b>		
50,000,000 Ordinary share of Rs. 100 each	-	5,000,000,000.00
50,000,000 Ordinary share of Rs. 100 each	5,000,000,000.00	
<b>Issued capital</b>		
33,316,182.04 Ordinary share of Rs. 100 each	-	3,331,618,204.44
38,063,737.99 Ordinary share of Rs. 100 each	3,806,373,798.55	
<b>Subscribed and paid up capital</b>		
33,316,182.04 Ordinary share of Rs. 100 each	-	3,331,618,204.44
38,063,737.99 Ordinary share of Rs. 100 each	3,806,373,798.57	
<b>Total</b>	<b>3,806,373,798.57</b>	<b>3,331,618,204.44</b>

#### 4.24.2 Ordinary share ownership

(Amount in NPR)

Particular	31st Asar 2081		31st Asar 2080	
	Percent	Amount	Percent	Amount
<b>Domestic ownership (Promoter)</b>	<b>67.58</b>	<b>2,572,232,450.30</b>	<b>67.58</b>	<b>2,251,406,958.68</b>
Nepal Government	-	-	-	-
A Class licenced institutions	38.90	1,480,725,600.00	40.65	1,354,321,653.52
Other Licenced institutions	0.10	3,688,343.03	0.10	3,228,309.00
Other institutions	28.03	1,066,799,507.27	26.30	876,149,200.60
Other	0.55	21,019,000.00	0.53	17,707,795.56
<b>Domestic ownership (Public)</b>	<b>30.06</b>	<b>1,144,469,024.92</b>	<b>30.06</b>	<b>1,001,723,435.38</b>
<b>Foreign Ownership (Promoter)</b>	<b>2.36</b>	<b>89,672,323.33</b>	<b>2.36</b>	<b>78,487,810.38</b>
<b>Foreign Ownership (Public)</b>	<b>-</b>	<b>-</b>	<b>-</b>	<b>-</b>
<b>Total</b>	<b>100.00</b>	<b>3,806,373,798.55</b>	<b>100.00</b>	<b>3,331,618,204.44</b>

#### Details of shareholders holding 0.5% or more share capital:

Particulars	% of Holding	Shares Holding(No of Shares)
Agricultural Development Bank Ltd.	13.02%	4,956,204
Standard Chartered Bank Nepal Ltd	4.10%	1,560,000
Nabil Bank Limited	6.13%	2,334,499
Himalayan Bank Limited	3.77%	1,434,758
Nepal Investment Mega Bank Limited	3.69%	1,406,410
Nepal Sbi Bank Ltd	1.48%	564,786
Everest Bank Limited	1.30%	493,360
Siddhartha Bank Limited	1.10%	418,471
Global Ime Bank Limited	0.64%	243,943
Rastriya Banijya Bank Limited	0.65%	247,944
IFC	2.36%	896,723

#### 4.25 Reserves

The reserves including regulatory and other reserve excluding retained earnings are as following:

(Amount in NPR)

Particular	31st Asar 2081	31st Asar 2080
Statutory general reserve	1,953,733,475.09	1,769,344,588.71
Capital reserve	776,983,895.57	778,060,680.52
Exchange equalization reserve		-

Investment adjustment reserve	10,456,195.18	3,832,650.00
Corporate social responsibility fund	37,888,046.33	38,967,244.97
Client Protection Fund	184,249,715.67	197,161,592.03
Capital redemption reserve		
Regulatory reserve	121,020,070.84	139,601,349.62
Assets revaluation reserve	10,410,000.00	10,410,000.00
Fair value reserve	20,987,647.69	42,899,737.19
Dividend equalization reserve	-	-
Actuarial Reserve	37,702,335.33	(17,419,210.91)
Special reserve	-	-
<b>Other reserve</b>		
Deferred Tax Reserve	-	-
Loan Amortization Fund	103,661,613.00	103,661,613.00
Replication Fund	10,509,554.00	10,509,554.00
Institutional Strengthening Fund	283,303,116.37	256,202,695.62
Rural Self Reliance Fund	23,023,080.50	19,062,457.30
Reconstruction Fund	183,692,359.29	137,595,137.70
Remittance Risk Fund	274,833.67	274,833.67
Employee Training Fund	141,000.00	141,000.00
Merger/Acquisition Reserve	89,808,920.83	89,808,920.83
Restructuring Reserve	56,636,339.22	18,767,114.82
<b>Total</b>	<b>3,904,482,198.58</b>	<b>3,598,881,959.06</b>

### Institutional Strengthening Fund

Institutional Strengthening fund has been created for institutional development of cooperatives affiliated with SKBBL. 5% of net profit after reduction of current year's allocation to client protection fund and corporate social responsibility fund is credited to this fund which amounts to NPR 27,658,332.96. The closing balance of the fund for the current period is NPR 283,303,116.37

### Client Protection Fund

Client Protection Fund has been created as per directive no. 079/4.1(Ja) of Nepal Rastra Bank's directive to D class BFIs. 1% of net profit and 35% of any amount of Bonus or cash dividend declared in excess of 15%, is transferred to this fund which in total amounts to NPR. 9,219,444.32 Interest income from fund during the year amounting to NPR 8,911,207.46 and Total expenses from the fund of NPR 31,042,528.14 (detail is given below). The closing balance of the fund for the current period is NPR 184,249,715.67

### Detail of Expenses from Client Protection Fund

Particular	Amount Rs
For training and capacity building of partners and members	27,184,854.14
For group benefit of members	1,320,000.00
For benefit of members in problem	1,462,574.00
For education of children of members	1,075,100.00
<b>Total</b>	<b>31,042,528.14</b>

### Corporate Social Responsibility Fund

Corporate Social Responsibility Fund is created amounting 1% of Net Profit as per Nepal Rastra Bank's Directive. Utilization of amount from last year has been transferred to Retained Earning. 1% of net profit is transferred to this fund which amounts to NPR 9,219,444.32 and NPR 10,298,642.95 has been expended from this fund (detail is given below) during current year. The closing balance of the fund for the current period is NPR 37,888,046.33





### Detail of Expenses from Corporate Social Responsibility Fund

Particular	Amount Rs
For Social welfare	334,603.00
For Financial Literacy	9,644,150.00
Direct Donation	362,000.00
For Protection from epidemic	74,841.45
<b>Total</b>	<b>10,415,594.45</b>

### Loan Amortization Fund

This fund includes the amount provided by Agricultural Development Bank at the time of handover of SFACL's to this financial institution. NRB has granted permission to include the amount of NPR 103,661,613.00 of this fund in primary capital as per its letter dated 2012.06.05. The amount of this fund has been shown under other reserve fund in Statement of Changes in Equity.

### Replication Fund

This fund includes amount separated for the purpose of expansion of services and replication program of the financial institution, prize money of CGAP, support received from GIZ and amount deposited for this fund which includes total sum of NPR 105,09,554. The amount of this fund has been shown under other reserve fund in Statement of Changes in Equity.

### Remittance Risk Fund

This includes amount of NPR 274,833.67 received through different sources for the purpose of remittance services provided by this financial institution to its member cooperatives before 2013. The amount of this fund has been shown under other reserve fund in Statement of Changes in Equity.

### Investment Adjustment Reserve

As per the provisions of NRB directive, investment adjustment reserve is created with the amount equal to fair value of investment in securities of NPR 10,456,195.18

### Capital Reserve Fund

The amount of this fund has been shown under other reserve fund in Statement of Changes in Equity. The fund includes following amount:

Particulars	Amount (NPR)
1. Amount received from loan exemption	69,172,603.00
2. Credit Line from ADB, Manila	192,954,395.00
3. Grant Assets	6,664,333.23
4. Capital Reserve fund	304,905,900.00
5. Capital adjustment / equalization fund	203,286,664.36
<b>Total Capital Reserve Fund</b>	<b>776,983,895.59</b>

1. Nepal Government has granted exemption

for the credit provided to small and medium entrepreneurs through small farmer cooperatives for the fiscal year 2006/2007. The financial institution has included the claim amount received from the Government only to the extent it has impact on the net profit as per the directions of Ministry of Finance.

2. The grant amount received in the form of Line of Credit from Asian Development Bank for the project "Expanding Microfinance Program in Hill and Mountain of Nepal" from 2011 to 2014.
3. The assets received from different organizations has been included in the fund net of depreciation.
5. This is a non-statutory reserve created by appropriating amounts from current year's profit and by crediting amounts for calls in advance towards raising capital.

### Rural Self Reliance Fund

Nepal Government, ministry level decision dated 10th December 2018 has handed over the RSRC fund from Nepal Rastra Bank to SKBBL. As per the above agreement, write back of loan loss provision due to realization of loan has been transferred to RSRF reserve until all the loans handed over are settled, which is NPR. 23,023,080.5

### Fair Value Reserve

This reserve has been created to reflect the gain or loss in investments due to fair value adjustment through other comprehensive income. The closing balance of the reserve for the current period is NPR 20,987,647.69

### Actuarial Reserve

This reserve has been created to reflect the actuarial gain or loss in defined benefit obligation of gratuity scheme of SKBBL. The closing balance of the reserve for the current period is NPR 37,702,335.33

### Revaluation Reserve

This reserve has been created to reflect the revaluation made for the land. The land has been acquired by SKBBL along with it the revaluation reserve is acquired. The closing balance of the reserve for the current period is NPR 10,410,000

### Restructuring Reserve

The restructuring reserve has been created for the amount where the restructuring of the loan has decreased the loan loss provision in Ashar 2081 in comparison with the loan loss provision in FY 2080-81. The closing balance of the reserve for the current period is NPR 58,259,305.98.

## Regulatory Reserve

It includes amount allocated from profit or retained earnings of the Microfinance as per the Directive of NRB for the purpose of implementation of NFRS and which shall not be regarded as free for distribution of dividend (cash as well as bonus shares) and shall be presented under this account head. The regulatory reserve of the microfinance includes the reserve net of tax and employee bonus created relating to Accrued Interest Receivable as on Ashad End 2079 not recovered, Reserve on Deferred Tax Assets, Non-Banking Assets, reduction in fair value of investment in equity below cost price, actuarial loss etc.

Fiscal Year	Interest receivable	Short Loan Loss Provision	Short Provision for possible losses on investment	Short Provision on NBA	Deferred Tax Assets	Goodwill	Gain on Bargain Purchase	Actuarial Loss Recognized in OCI	Fair Value Loss Recognised in OCI	Other	Total
2077/78	293,983.46	-	-	-	14,768,964.33	-	-	715,528.80	-	-	15,778,476.59
2078/79	3.56	-	-	-	22,117,171.58	-	-	297,087.00	-	-	22,414,262.14
2079/80	1,051,255.62	-	-	-	31,321,962.10	89,808,920.83	-	17,419,210.91	-	-	139,601,349.46
2080/81	6,584,057.87	-	-	-	24,627,091.99	89,808,920.83	-	-	-	-	121,020,070.68
<b>Total</b>	<b>7,929,300.51</b>	<b>-</b>	<b>-</b>	<b>-</b>	<b>92,835,190.00</b>	<b>179,617,841.66</b>	<b>-</b>	<b>18,431,826.71</b>	<b>-</b>	<b>-</b>	

## 4.26 Contingent Liabilities and Commitment

The Microfinance seeks to comply with all applicable laws and regulations, but may be subject to regulatory actions and investigations, the outcome of which are generally difficult to predict and can be material to the Microfinance.

Where appropriate, the Microfinance recognizes a provision for liabilities when it is probable that an outflow of economic resources embodying economic benefits will be required and for which a reliable estimate can be made of the obligation(s).

(Amount in NPR)

Particular	31st Asar 2081	31st Asar 2080
Contingent Liabilities	-	-
Undrawn and undisbursed facilities	-	-
capital Commitment	-	-
Lease Commitment	-	-
Litigation	19,685,532.62	16,540,439.55
Others	-	-
<b>Total</b>	<b>19,685,532.62</b>	<b>16,540,439.55</b>

### 4.26.1 Capital Commitment

Capital expenditure approved by relevant authority of the microfinance but provision has not been made in financial statements

(Amount in NPR)

Particular	31st Asar 2081	31st Asar 2080
Capital commitments in relation to property and Equipment	-	-
Approved and contracted for	-	-
Approved but not contracted for	-	-
Sub total	-	-
Capital commitments in relation to intangible assets	-	-
Approved and contracted for	-	-
Approved but not contracted for	-	-
Sub total	-	-
<b>Total</b>	<b>-</b>	<b>-</b>



#### 4.26.2 Lease Commitment

(Amount in NPR)

Particular	31st Asar 2081	31st Asar 2080
Operating Lease Commitments	-	-
Future minimum lease payments under non-cancellable operating lease where the institution is lessee	-	-
not later than 1 year	-	-
later than 1 year but not later than 5 years	-	-
later than 5 years	-	-
Sub Total	-	-
Finance lease commitments	-	-
Future minimum lease payments under non-cancellable operating, where institution is lessee	-	-
not later than 1 year	-	-
later than 1 year but not later than 5 years	-	-
later than 5 years	-	-
Sub total	-	-
<b>Total</b>	<b>-</b>	<b>-</b>

#### 4.26.3 Litigation

SKBBL has filed appeal at Inland Revenue Department against amended assessment issued by Large Taxpayers Office. The detail of the case is given below:

(Amount in NPR)

Year	Status	Disputed Tax Amount
<b>FY 2074.75</b>	Appealed to Revenue Tribunal on 2081.04.03 for which decision is pending	7,346,821.79
<b>FY 2074.75</b>	Appealed to IRD for Administrative review for which decision is pending	1,272,182.00
<b>FY 2075.76</b>	Appealed to IRD for Administrative review on 2080.02.24 for which decision is pending	7,921,435.75
<b>FY 2076.77</b>	Appealed to IRD for Administrative review for which decision is pending	3,145,093.07

#### 4.27 Interest income

(Amount in NPR)

Particular	31st Asar 2081	31st Asar 2080
Due from Nepal Rastra Bank	-	-
Placement with bank and financial institutions	139,030,451.66	48,762,296.65
Loan and advances to financial institutions	-	-
Loans and advances to customers	4,012,435,934.35	2,975,962,669.80
Investment securities	-	-
Loan and advances to staff	2,876,913.31	3,094,357.10
Other	-	-
<b>Total interest income</b>	<b>4,154,343,299.32</b>	<b>3,027,819,323.55</b>

#### 4.28 Interest Expenses

(Amount in NPR)

Particular	31st Asar 2081	31st Asar 2080
Due to bank and financial institutions	1,477,021,900.55	973,568,506.90
Due to Nepal Rastra Bank	5,049,926.85	2,371,194.49
Deposits from customers	-	-
Borrowing	366,544,172.71	282,915,965.53

Debt securities issued	-	-
Subordinated liabilities	-	-
Other		
Liquidity & Institutional Savings	120,417,876.98	98,043,630.37
Agriculture Internship Program Deposit		
Interest on Lease	2,850,032.92	2,326,687.58
<b>Total</b>	<b>1,971,883,910.01</b>	<b>1,359,225,984.87</b>

#### 4.29 Fees & Commission Income

(Amount in NPR)

Particular	31st Asar 2081	31st Asar 2080
Loan administration fees	4,285,000.00	-
Service fees	-	-
Commitment Fees	-	-
Card Issuance Fees	-	-
Prepayment and swap fees	-	-
Remittance fees	-	-
Brokerage Fees	-	-
Other fees and commission income	-	-
<b>Total fees and Commission Income</b>	<b>4,285,000.00</b>	<b>-</b>

#### 4.30 Fees & Commission Expense

(Amount in NPR)

Particular	31st Asar 2081	31st Asar 2080
Brokerage	-	-
ATM management fees	-	-
Visa Master card Fees	-	-
Guarantee Commission Fees	-	-
Brokerage	-	-
DD/TT/Swift Fees	-	-
Remittance fees and commission	-	-
Other fees and commission expense	-	-
<b>Total fees and Commission Expense</b>	<b>-</b>	<b>-</b>

#### 4.31 Net Trading Income

(Amount in NPR)

Particular	31st Asar 2081	31st Asar 2080
Changes in fair value of trading assets	-	-
Gain/loss on disposal of trading assets	-	-
Interest income on trading assets	-	-
Dividend income on trading assets	-	-
Gain/loss foreign exchange transaction	-	-
Other	-	-
<b>Net trading income</b>	<b>-</b>	<b>-</b>

#### 4.32 Other Operating income

(Amount in NPR)

Particular	31st Asar 2081	31st Asar 2080
Foreign exchange revaluation gain	-	-
Gain/loss on sale of investment securities	-	-
Fair value gain/loss on investment properties	-	-



Dividend on equity instruments	535,645.69	55,033.50
Gain/loss on sale of property and equipment	-	-
Gain/loss on sale of investment property	-	-
Operating lease income	-	-
Gain/loss on sale of gold and silver	-	-
Other		
Examination Income	-	75,000.00
Other	6,850,348.50	792,949.30
<b>Total</b>	<b>7,385,994.19</b>	<b>922,982.80</b>

#### 4.33 Impairment (Charge)/ reversal for loans & other losses

(Amount in NPR)

Particular	31st Asar 2081	31st Asar 2080
Impairment charge/(reversal) on loan and advances to B/FIs	436,504,160.75	178,844,760.59
Impairment charge/(reversal) on loan and advances to customer		
Impairment charge/(reversal) on financial Investment		
Impairment charge/(reversal) on placement with banks and financial institutions		
Impairment charge/(reversal) on property and equipment		
Impairment charge/(reversal) on goodwill and intangible assets		
Impairment charge/(reversal) on investment properties		
<b>Total</b>	<b>436,504,160.75</b>	<b>178,844,760.59</b>

#### 4.34 Personnel Expenses

(Amount in NPR)

Particular	31st Asar 2081	31st Asar 2080
Salary	77,064,851.60	56,494,329.71
Allowances	29,143,694.91	8,710,777.66
Gratuity expense	22,925,006.00	14,528,301.79
Provident fund	7,232,678.51	4,812,043.08
Uniform	1,712,444.79	1,304,994.26
Training & development expense	5,817,910.30	4,010,607.90
Leave encashment	13,628,012.86	1,555,418.58
Medical	6,509,915.00	4,439,661.60
Insurance	1,197,116.49	805,477.82
Employees incentive	-	-
Cash-settled share-based payments	-	-
Pension expense	-	-
Finance expense under NFRSs	1,118,235.20	1,355,926.89
Dashain expenses	8,814,710.57	4,541,007.96
Overtime expenses	520,865.00	534,346.00
Remuneration expenses	58,375.00	325,001.60
Bank day allowance	4,843,644.27	4,505,292.85
Consultancy fee	-	-
Newspaper Allowances		-
Other Benefits		37,597,242.10
<b>Sub Total</b>	<b>180,587,460.50</b>	<b>145,520,429.80</b>
Employees bonus	140,611,522.04	125,471,040.68
<b>Grand Total</b>	<b>321,198,982.54</b>	<b>270,991,470.48</b>

\*Provision for staff bonus is mandatory under the requirement of the Bonus Act 2030 and Nepal Rastra Bank Directive and same has been complied. As per NRB directive, total amount staff bonus of Rs. 5,409,889.20 related to writeback of loan loss provision on restructured loan has been deducted from total provision for staff bonus.

As per the directives to D Class Bank & Financial Institution from Nepal Rastra Bank point no 6.5, 3% of staff expenses should be utilized in the training and other staff efficiency promotional activities. Total staff expense of previous year is NPR 145,520,429.80 and its 3% threshold is NPR 4,289,723.53. In the current fiscal year, NPR 5,817,910.30 has been spent as training expenses.

#### 4.35 Other Operating expenses

(Amount in NPR)

Particular	31st Asar 2081	31st Asar 2080
Directors' fee	1,642,500.00	1,357,500.00
Directors' expense	1,322,477.77	1,391,948.00
Auditors' remuneration	1,130,000.00	435,050.00
Other audit related expense	531,656.00	294,333.14
Professional and legal expense	-	-
Office administration expense	-	-
Operating lease expense	-	199,221.56
Finance cost under finance lease	-	-
Operating expense of investment properties	-	-
Corporate social responsibility expense	10,415,594.45	1,320,183.79
Client Protection expenses	-	-
Onerous lease provisions	-	-
Other	77,432,492.22	66,740,607.64
<b>Total</b>	<b>92,474,720.44</b>	<b>71,738,844.12</b>

##### 4.35.1 Office Administration Expense

(Amount in NPR)

Particular	31st Asar 2081	31st Asar 2080
Water and electricity	2,403,146.24	1,552,985.74
Repair and maintenance	3,285,968.58	1,691,945.80
(a) Building	-	-
(b) Vehicle	2,522,320.63	827,457.48
(c) Computer and accessories	-	-
(d) Office equipment and furniture	763,647.95	864,488.32
(e) Other	-	-
Insurance	1,936,108.80	383,774.30
Postage, telex, telephone, fax	2,156,540.94	1,518,296.69
Printing and stationery	2,515,578.35	1,557,380.38
News paper, books and journals	950,434.94	1,120,909.67
Advertisement	793,096.76	1,049,501.69
Travel allowance and expense	15,162,997.64	10,131,898.98
Entertainment	2,099,236.53	1,622,790.95
Annual/special general meeting expense	1,324,339.31	894,703.67
Other	-	-
(a) Share issuance cost	3,220,692.05	2,714,225.49
(b) Fuel expenses	3,875,301.01	3,274,186.24
(c) Renewal fee	1,371,117.01	668,525.00
(d) Subcommittee expenses	652,784.00	1,265,950.07
(e) Recruitment expenses	73,168.00	853,609.00
(f) Bank day / incentives	1,828,289.49	1,337,300.30
(g) Business promotion	3,411,150.70	5,827,937.48
(h) Trainee selection expenses	-	-
(i) Loan Renewal and Bank Charges	14,373,445.63	14,600,870.07
(j) Miscellaneous	4,862,249.06	1,251,290.53





(k) Furnishing Expenses	1,634,711.10	878,453.79
(l) Technical Consultancy Expenses	2,330,731.11	3,110,868.25
(m) Membership Expenses	984,510.46	701,385.88
(n) Write off Expenses	537,364.34	409,013.31
(o) Cleaning Expenses	2,655,631.52	1,112,133.00
(p) IT Expenses	1,981,760.43	3,030,593.90
(q) Loss on Sale of Share		-
(r) Youth Agriculture Award expenses		2,497,013.22
(s) Merger Expenses		1,668,373.64
(t) Other Expenses	1,012,138.22	14,690.60
<b>Total</b>	<b>77,432,492.22</b>	<b>66,740,607.64</b>

#### 4.36 Depreciation & Amortization

(Amount in NPR)

Particular	31st Asar 2081	31st Asar 2080
Depreciation of Property, plant & equipment (Refer note 4.11)	14,612,413.58	9,370,091.91
Depreciation on investment property	-	-
Amortization of Intangible assets (Refer note 4.12)	735,235.26	369,393.95
Depreciation on Assets under finance lease	11,619,908.60	11,301,798.49
<b>Total</b>	<b>26,967,557.44</b>	<b>21,041,284.34</b>

#### 4.37 Non Operating Income

(Amount in NPR)

Particular	31st Asar 2081	31st Asar 2080
Recovery of loan written off	-	-
Other Non Operating Income	2,617,628.07	2,339,404.14
(a) Gain From Sale of Fixed assets	-	-
(b) Donation Assets Depreciation Reverse	2,417,379.12	2,339,404.14
(c) Other	200,248.95	-
<b>Total</b>	<b>2,617,628.07</b>	<b>2,339,404.14</b>

#### 4.38 Non Operating Expense

(Amount in NPR)

Particular	31st Asar 2081	31st Asar 2080
Other Non Operating Expenses	-	-
<b>Total</b>	<b>-</b>	<b>-</b>

#### 4.39 Income Tax Expense

The Microfinance current tax liabilities are calculated using the Income Tax Act, 2058 as applicable in Nepal. Current tax payable (or recoverable) is based on the taxable profit for the year. Taxable profit differs from the profit reported in the statement or profit or loss, because some item of income or expense are taxable or deductible in different years or may never be taxable or deductible.

(Amount in NPR)

Particular	31st Asar 2081	31st Asar 2080
<b>Current Year Tax Expense</b>	<b>405,195,912.70</b>	<b>356,920,965.96</b>
Current Year	405,195,912.70	354,663,793.17
Adjustment for Prior Years	-	2,257,172.79
<b>Deferred tax expense</b>	<b>(7,537,754.20)</b>	<b>(1,248,511.76)</b>
Origination and reversal of temporary differences	(7,537,754.20)	(1,248,511.76)
Changes in tax rate	-	-
Recognition of previously unrecognized tax los ses	-	-
<b>Total</b>	<b>397,658,158.50</b>	<b>355,672,454.20</b>

#### 4.39.1 Reconciliation of tax expense and accounting profit

(Amount in NPR)

Particular	31st Asar 2081	31st Asar 2080
Profit before tax	1,319,602,590.40	1,129,239,366.09
Tax amount at tax rate of 30%	395,880,777.12	338,771,809.83
Add: Tax effect of expenses that are not deductible for tax purpose	25,003,928.66	15,057,290.90
Less: Tax effect on exempt income/ other deductables	(15,688,793.08)	(16,510.05)
Add/less: Tax effect on other items (Deferred tax)	(7,537,754.20)	(397,309.27)
<b>Total income tax expense</b>	<b>397,658,158.50</b>	<b>353,415,281.41</b>
<b>Effective tax rate</b>	<b>30.13%</b>	<b>31.30%</b>

#### 4.39.2 Tax Settlement Status

(Amount in NPR)

Income Years	Provision for Tax (as per self-assessment)	Advance Tax Paid	Advance Tax Net of Provision
2073.74	143,406,886.37	143,406,886.37	-
2074.75	169,419,228.86	173,686,063.97	4,266,835.11
2075.76	212,482,649.91	219,021,555.70	6,538,905.79
2076.77	242,606,075.04	244,651,035.97	2,044,960.93
2077.78	267,034,252.81	276,301,097.73	9,266,844.92
2078.79	305,668,639.79	320,054,778.63	14,386,138.84
2079.80	354,663,793.17	359,947,155.56	5,283,362.39
2080.81	405,195,912.70	421,621,529.42	16,425,616.71

### Additional Information and Disclosures

#### 5.1 RISK ASSESSMENT AND MANAGEMENT

##### Risk Management

The Microfinance is exposed to various types of risks including credit, market, liquidity, operational, legal, compliance and reputation risks. The objective of the risk management framework at the Microfinance is to ensure that various risks are understood, measured and monitored and that the policies and procedures established to address these risks are strictly adhered to.

The Board of Directors has oversight on all the risks assumed by the Microfinance. The board level sub-committee (Risk Management Committee) has been established to facilitate focused oversight of various risks. The committee reviews the risk management policies as well as the Microfinance's compliance with NRB Directives.

The Microfinance's Risk Management Committee comprised during reporting period as following:

S.N.	Members of Risk Management Committee	Designation
1	Mrs. Samata Pant, Director	Coordinator
2	Mr. Umesh Lamsal, Director	Member
4	Mr. Roop Bahadur Khadka	Member Secretary
5	Mrs Isha K.C	Member

##### Risk Governance

rained supervisors and analysts in the Microfinance examine and monitor the performance and activities of partner cooperatives. In addition to monitoring the financial condition of the cooperatives, supervisors also review compliance with terms and conditions of loan agreements and regulations and seek corrective action as and when necessary.

Risk Management Department conducts periodical financial surveillance and monitoring and provides pre-examination analysis and other analytical support to onsite supervisors and management.

Through its risk management framework, the Microfinance seeks to efficiently manage credit, market and liquidity risks which arise directly through the Microfinance's commercial activities as well as operational, regulatory and reputational risks which arise as a normal consequence of any business undertaking. As part of this framework, the Microfinance uses a set of principles that describe its risk management culture. The principles of risk management followed by the Microfinance include:

- Prepare quarterly report of financial position and performance for individual cooperatives and to conclude the trends and indicators on these.
- Analyze the financial position and performance indicators on quarterly basis.



- Provide all statistical data required for onsite supervision.
- Anticipating future risks and ensuring awareness of all risks.
- Efficient and effective risk management and control to gain competitive advantage.

In order to enhance governance/oversight and to enable earlier detection and mitigation of critical risks, Supervision System (SS) has been implemented in SKBBL.

**Following's are the major risk faced by the microfinance and the mitigating measures followed by it:**

#### **Credit Risk**

Credit risk is the potential for loss due to failure of counterparty to meet its obligations to pay the Microfinance in accordance with agreed terms.

The Microfinance has Credit Policy that, inter alia, consist of areas of lending, eligibility of borrower, loan application format and requirement, necessary documents for processing loans, risk assessment areas, loan approval authority and other general credit principles. The credit policy has been formulated by keeping in mind the prudential norms given by NRB.

A standardized loan application form has been in use for facilitating collection and analysis of all the relevant data for evaluating credit worthiness and proper evaluation of the credit risk of the prospective borrower. The factors considered in evaluating loan applications normally included prospects of the business, management of the cooperative, financial analysis- income statement, balance sheet, cash flow statement, key financial indicators, key risk and mitigating factors. Further, inspection and supervision are also conducted before approval of the loan for pre-analysis and after the disbursement of loan as well for monitoring the utilization of loan.

#### **Operation Risk**

Operational risk is the prospect of loss resulting from inadequate or failed procedures, systems or policies, employee errors, system failures, fraud or other criminal activity that disrupts business processes.

Operational risk exposures are managed through a consistent set of management processes that drive risk identification, assessment, control and monitoring. For the control of operational risk of institution, it has Financial Administration Policy, Employee Bylaws which guides the day-to-day operation.

Each risk control owner is responsible for identifying risks that are material and for maintaining an effective

control environment across the organization. Risk control owners have responsibility for the control of operational risk arising from the management of the following activities: External Rules & Regulations, Liability, Legal Enforceability, Damage or Loss of Physical Assets, Safety & Security, Internal Fraud or Dishonesty, External Fraud, Information Security and Processing Failure. Operational risks can arise from all business lines and from all activities carried out by the Microfinance. Operational Risk management approach seeks to ensure management of operational risk by maintaining a complete process defined for all business segments, products and processes.

#### **Market Risk**

Risks arising out of adverse movements in interest rates and equity prices are covered under Market Risk Management. Market Risk is the potential for loss of earnings or economic value due to adverse changes in financial market rates or prices. Institutional exposure to market risk arises principally from institutional driven transactions.

In line with Risk Management Guidelines prescribed by NRB, the Microfinance focuses on risk management. In addition to that, Interest rate risk is assessed at a regular interval to strengthen market risk management. The market risk is managed within the risk tolerances and market risk limits set by ALCO.

#### **Liquidity Risk**

Liquidity risk is the potential that the Microfinance either does not have sufficient liquid financial resources available to meet all its obligations as they fall due, or can only access these financial resources at excessive cost. The Liquidity Risk is managed by ALCO.

#### **Reputational Risk**

Reputational risk is a risk of loss resulting from damages to reputation of institution, in lost revenue; increased operating, capital or regulatory costs; or destruction of shareholder value.

Reputational risk is managed by the management committee which are responsible for protecting the institution's reputation locally and has the responsibility to ensure that the Microfinance does not undertake any activities that may cause material damage to the reputation of institution.

#### **Internal Control**

The Board is committed to managing risks and in controlling its business and financial activities in a manner which enables it to maximize profitable business opportunities, avoid or reduce risks which can cause loss or reputational damage, ensure compliance with applicable laws and regulations and enhance resilience to external events. To achieve this,

the Board has adopted policies and procedures of risk identification, risk evaluation, risk mitigation and control/monitoring.

The effectiveness of the Microfinance's internal control system is reviewed regularly by the Board, its Committees, Management and Internal Audit. The Audit Committee has reviewed the effectiveness of the Microfinance's system of internal control during the year and provided feedback to the Board as appropriate. SKBBL has in-house Internal Audit division that performs internal audit function of institution. The Internal Audit monitors compliance with policies/standards and the effectiveness of internal control structures across the Company through its program of business/unit audits. The Internal Audit function is focused on the areas of greatest risk as determined by a risk-based assessment methodology. Internal Audit reports are quarterly forwarded to the Audit Committee. The findings of all audits are reported to the Chief Executive Officer and Business Heads for initiating immediate corrective measures.

## 5.2 Capital Management

### i. Qualitative Disclosure

The microfinance has maintained the capital adequacy as per Capital adequacy framework, 2007 (Updated July 2008) as required by Nepal

Rastra Bank. The main objective of this framework is to develop a safe and sound financial system by way of sufficient amount of qualitative capital and risk management practices. The total equity of the microfinance comprises of paid-up capital, statutory reserves and other reserves. Assessment of capital adequacy of microfinance is done on regular basis taking into considerations the exposure of microfinance. Also, the analysis of possible impact on capital adequacy is being done on regular basis taking into consideration the future impacts on assumptive basis. Capital adequacy of microfinance and impact in capital due to future change in nature and size of business is discussed in Risk Management Committee and is summarized in board. Regular monitoring of nature of business is being done so that unexpected negative impact could not take place in capital adequacy of microfinance. The internal capital adequacy assessment process (ICAAP) is a comprehensive process which requires board and senior management oversight, monitoring, reporting and internal control reviews at regular intervals to ensure the alignment of regulatory capital requirement with the true risk profile of the microfinance and thus ensure long-term safety and soundness of the microfinance.

### ii. Quantitative Disclosure

Capital adequacy of the microfinance as per regulatory requirement is as follows:

<b>Sana Kisan Bikas Laghubitta Bittiya Sanstha Ltd.</b> <b>Statement of Capital Fund</b> At the month end of Asar 2081			
A.	Core Capital	(Rs. in '000)	
SN	Description	Period	
		Current	Previous
1	Paid up Capital (ordinary shares)	3,806,373.80	3,331,618.20
2	Proposed bonus share	-	-
3	Share premium	18,269.71	18,269.71
4	Irredeemable preferential share	-	-
5	General Reserve Fund	1,953,733.48	1,769,344.59
6	Accumulated profit/(loss)	1,757,955.76	1,685,135.98
7	Profit & loss a/c as per balance-sheet	-	-
8	Capital Redemption Reserve Fund	-	-
9	Capital Adjustment Fund	-	-
10	Calls in advance	-	-
11	Other Free Reserves	172,834.22	172,834.22



Deductions:			(24,627.09)	(31,321.96)
	a.	Goodwill	-	-
	b.	Deferred tax assets	(2,4627.09)	(31,321.96)
	c.	Investment on shares and securities in excess of limits	-	-
	d.	Investment to the company having financial interests	-	-
	e.	Fictitious Asset	-	-
	f.	Investment on land and building for self-use not complying the Directives of NRB	-	-
	g.	Investment on land development and housing construction in excess of limits	-	-
	h.	Underwriting share not sold within the stipulated time	-	-
	i.	Credit and other facilities banned by the prevailing laws	-	-
Total Core Capital (A)			7,684,539.87	6,945,880.74
B.	Supplementary capital			
SN	Description		Period	
			Current	Previous
1	Provisions of loan loss made for pass loan		500,798.46	745,018.00
2	Additional loan loss provision		82,614.91	69,109.00
3	Hybrid capital instruments			-
4	Unsecured Subordinated Term Debt			-
5	Exchange Equalization Fund			-
6	Assets revaluation Fund (max. 2% of Supplementary capital is added automatically)		10,410.00	-
7	Investment adjustment Fund		10,456.20	3,832.65
Total Supplementary Capital (B)			604,279.56	817,959.65
C.	Total Capital Fund (A+B)		8,288,819.43	7,763,840.39
D.	Minimum capital Fund to be maintained based on Risk Weighted Assets:			
1	Minimum Capital Fund Required (8.0 % of RWA)		4,508,200.10	3,947,282.96
2	Minimum Core Capital Required (4.0 % of RWA)		2,254,100.05	1,973,641.48
3	Capital Fund maintained (in %)		14.71	15.74
4	Core Capital maintained (in %)		13.64	14.08

Statement of Risk Weighted Assets (RWA)						
A. On-Balance-sheet Items			(Rs in 000)			
S.N.	Description	Weight (%)	Current		Previous	
			Amount	RWA	Amount	RWA
1	Cash Balance	0	20.00	0.00	0.00	0.00
2	Gold (Tradable)	0		0.00		0.00
3	NRB Balance	0	209494.04	0.00	208994.04	0.00
4	Investment to Govt. Bond	0		0.00		0.00
5	Investment to NRB Bond	0		0.00		0.00
6	Loan against Own FD	0		0.00		0.00
7	Loan against Govt. Bond	0		0.00		0.00
8	Accrued interests on Govt. bond	0		0.00		0.00

9	Investment to Youth and Small Entrepreneurs Self-employment Fund	0		0.00		0.00
10	Balance on domestic banks and financial institutions	20.00	3042321.09	608464.22	1409862.92	281972.58
11	Loan against other banks' and financial institutions' FD	20.00		0.00		0.00
12	Foreign bank balance	20.00		0.00		0.00
13	Money at call	20.00	993628.16	198725.63	1905016.46	381003.29
14	Loan against internationally rated bank guarantee	20.00		0.00		0.00
16	Inter-bank lending	20.00		0.00		0.00
17	Investment on shares/debentures/bonds	100.00	26250.24	26250.24	57553.22	57553.22
18	Other investments	100.00		0.00		0.00
19	Loans & advances, bills purchase/discount	100.00	38123180.34	38123180.34	45432190.15	45432190.15
20	Fixed assets	100.00	361081.25	361081.25	372567.79	372567.79
21	Net interest receivables (Total IR - 8 - Interest suspense)	100.00	0.00	0.00		0.00
22	Net Non-Banking Asset	100.00		0.00		0.00
23	Other assets (Except advance tax payment)	100.00	163992.93	163992.93	245126.85	245126.85
24	Real estate/residential housing loans exceeding the limits	150.00		0.00		0.00
<b>Total On-Balance-sheet Items (A)</b>			42919968.06	39481694.62	49631311.44	46770413.89
<b>B. Off-Balance-sheet Items</b>						
S.N.	Description	Weight (%)	Current period		Previous period	
			Amount	RWA	Amount	RWA
1	Bills collection	0		0.00		0.00
2	Forward foreign exchange contract	10		0.00		0.00
3	L/C with maturity less than six months (Outstanding value)	20		0.00		0.00
4	Guarantee against International rated bank's counter guarantee	20		0.00		0.00
5	L/C with maturity more than six months (Outstanding value)	50		0.00		0.00
6	Bid bond, performance bond and underwriting	50		0.00		0.00
7	Loan sale with repurchase agreement	50		0.00		0.00
8	Advance payment guarantee	100		0.00		0.00
9	Financial and other guarantee	100		0.00		0.00
10	Irrevocable loan commitment	100	15992721.80	15992721.80	2057770.00	2057770.00
11	Possible liabilities for income tax	100	19685.53	19685.53	16540.44	16540.00
12	All types of possible liabilities including acceptance	100		0.00		0.00
13	Rediscounted bills	100		0.00		0.00
14	Unpaid portion of partly paid share investment	100		0.00		0.00
15	Unpaid guarantee claims	200		0.00		0.00
16	Amount to be maintained for operational risk (2% of Total Assets)	100	858399.36	858399.36	496313.11	496313.11
<b>Total Off-Balance-sheet Items (B)</b>			16870806.69	16870806.69	2570623.55	2570623.11
<b>Total Risk Weighted Assets (A) + (B)</b>				56352501.31		49341037.00

### iii. Compliance with external requirement

During the period the microfinance complied with all external imposed capital requirements to which it is subject to.





### 5.3 Classification and Fair value of financial asset and liability

Assets and liabilities carried at fair value or for which fair values are disclosed have been classified into three levels according to the observability of the significant inputs used to determine the fair values. Changes in the observability of significant valuation inputs during the reporting period may result in a transfer of assets and liabilities within the fair value hierarchy. The Microfinance recognises transfers between levels of the fair value hierarchy when there is a significant change in either its principal market or the level of observability of the inputs to the valuation techniques as at the end of the reporting period.

**Level 1** fair value measurements are those derived from unadjusted quoted prices in active markets for identical assets or liabilities.

**Level 2** valuations are those with quoted prices for similar instruments in active markets or quoted prices for identical or similar instruments in inactive markets and financial instruments valued using models where all significant inputs are observable.

**Level 3** portfolios are those where at least one input, which could have a significant effect on the instrument's valuation, is not based on observable market data.

Following is the classification of financial assets & financial liabilities as on 31-03-2081:

Financial Assets	Level 1	Level 2	Level 3
Cash & Cash Equivalent	4,035,969,250.46	-	-
Statutory Balances and Due from Nepal Rastra Bank	209,494,041.76	-	-
Placement with Banks & Financial Institutions	-	-	1,414,400,000
Derivative Financial Instruments	-	-	-
Other Trading Assets	-	-	-
Loan and Advances to MFIs & Cooperatives	-	-	38,123,180,344.99
Loan & advances to customers	-	-	46,822,096.87
Investment Securities	1,044,6195.18	15,804,043.01	-
Other assets	-	-	92,543,743.37
<b>Total Assets</b>	<b>4,255,909,487.40</b>	<b>15,804,043.01</b>	<b>39,676,946,185.23</b>
Financial Liabilities	Level 1	Level 2	Level 3
Deposits from Customer	-	-	2,838,929,397.87
Due to Bank & Financial Institutions	-	-	11,322,434,480.01
Due to Nepal Rastra Bank	-	-	118,423,039.94
Borrowing	-	-	20,146,222,372.50
Other liabilities	-	-	437,702,917.61
<b>Total Liabilities</b>	-	-	<b>34,863,712,207.93</b>

### 5.4 Operating Segment Information

#### 5.4.1 General information

The Microfinance uses following basis for identification of the operating segments:

- components from which the Microfinance earns revenues and incurs expenses,
- components whose operating results are reviewed by the management to make decision about resource allocation to each segment and assess its performance, and
- components for which discrete financial information is available.

Accordingly, the Microfinance has recognized its branch office as its operating segments since the Microfinance performs its business activities through these components.

Segment revenues are aggregate

of interest income reported by the Microfinance under various heads. Segment results are determined after considering interest costs. Following information are relevant for understanding segment analysis:

- Interest cost: Interest costs are allocated to respective segments on the basis of segment revenue.
- Assets: Segment assets consist of carrying amount of property, plant and equipment that is controlled and used by the respective segment
- Liabilities: Segment liabilities consist of other liabilities including sundry creditors that pertain to the respective segment,
- Depreciation & Amortization: Depreciation and amortization costs pertaining to assets controlled and used by the segments are charged to the respective segments

5.4.2 The segmental information about profit or loss, assets and liabilities are presented below:

(Amount in NPR)

Particular	Head Office	Kathmandu Branch	Birtamod Branch	Hetauda Branch	Bardiwas Branch	Nepalgunj Branch	Other	Total
Revenue from external customers	129,873,041.89	681,300,910.15	320,661,777.32	744,789,619.26	509,797,684.82	379,008,935.94	1,400,582,324.13	4,166,014,293.51
Intersegment Expenses/Revenues	-	-	-	-	-	-	-	-
<b>Net Revenue</b>	<b>129,873,041.89</b>	<b>681,300,910.15</b>	<b>320,661,777.32</b>	<b>744,789,619.26</b>	<b>509,797,684.82</b>	<b>379,008,935.94</b>	<b>1,400,582,324.13</b>	<b>4,166,014,293.51</b>
Interest Income	122,487,047.70	677,015,910.15	320,661,777.32	744,789,619.26	509,797,684.82	379,008,935.94	1,400,582,324.13	4,154,343,299.32
Interest Expense	68,091,293.60	189,251,749.28	163,859,708.13	321,332,733.45	223,084,058.30	224,667,825.60	781,596,541.65	1,971,883,910.01
<b>Net Interest Income</b>	<b>54,395,754.10</b>	<b>487,764,160.87</b>	<b>156,802,069.19</b>	<b>423,456,885.81</b>	<b>286,713,626.52</b>	<b>154,341,110.34</b>	<b>618,985,782.48</b>	<b>2,182,459,389.31</b>
Depreciation and Amortization	16,042,246.93	577,655.99	848,331.95	1,123,934.05	1,127,900.92	1,114,474.29	6,133,013.31	26,967,557.44
<b>Segment Profit / (Loss)</b>	<b>46,452,735.30</b>	<b>416,539,486.04</b>	<b>(412,880,260.87)</b>	<b>361,622,537.54</b>	<b>244,846,908.02</b>	<b>131,803,793.58</b>	<b>528,599,762.72</b>	<b>1,316,984,962.33</b>
Other material non-cash items	-	-	-	-	-	-	-	-
Impairment of Assets	222,753,560.82	113,581,149.00	492,488,877.35	131,438,882.57	127,810,436.39	64,901,243.44	348,841,922.66	1,501,816,072.23
Segment Assets	22,416,959,009.84	2,308,835,807.25	1,948,810,576.59	3,810,470,034.24	2,651,883,632.65	2,568,083,004.47	8,645,751,612.05	44,350,793,677.09
Segment Liability	22,416,959,009.84	2,308,835,807.25	1,948,810,576.59	3,810,470,034.24	2,651,883,632.65	2,568,083,004.47	8,645,751,612.05	44,350,793,677.09

#### 5.4.3 Measurement of Operating segment profit or loss, asset and liabilities

The Bank has determined segments based on the organizational geographical structure i.e. Area Office wise.

#### 5.4.4 Reconciliation of Reportable segment revenue, profit or loss, asset and liabilities

##### a) Revenue

Particular	Amount in NPR
Total revenue for reportable segment	4,166,014,293.51
Other revenue	-
Elimination of intersegment revenue	-
<b>Entity's Revenue</b>	<b>4,166,014,293.51</b>

##### b) Profit or loss (Operating Profit)

Particular	Amount in NPR
Total profit or loss for reportable segments	1,316,984,962.33
Other Profit or loss	-
Elimination of intersegment profits	-
<b>Profit before income tax</b>	<b>1,316,984,962.33</b>

##### c) Asset

Particular	Amount in NPR
Total asset for reportable segments	44,350,793,677.09
Other Asset	-
Unallocated amount	-
<b>Entity's Asset</b>	<b>44,350,793,677.09</b>

##### d) Liabilities

Particular	Amount in NPR
Total Liabilities for reportable segments	44,350,793,677.09
Other Liabilities	-
Unallocated amount	-
<b>Entity's Liabilities</b>	<b>44,350,793,677.09</b>

#### 5.4.5 Information about product and service

Revenue from each type of product and service described in point no 1(a) above

Revenue generated from following products	Amount in NPR
Loan to Cooperatives & Microfinance	39,624,996,417.22
Other	-
<b>Total</b>	<b>39,624,996,417.22</b>

#### 5.4.6 Information about major customers

The Microfinance does not have any customer, which generate more than 10% of the entity's revenue.

#### 5.5 Share options and share based payment

There is no share-based payment made by the Microfinance.

#### 5.6 Contingent liabilities and commitment

Contingent liabilities and commitment include additional tax demanded by LTO on its tax assessment and irrevocable credit commitment. Comprehensive

disclosure of the contingent liabilities and commitments made by the microfinance are disclosed on Note 4.26.

#### 5.7 Related Party Disclosure

The Microfinance identifies the following as the related parties under the requirements of NAS 24:

1. Directors of the Microfinance and their close family members, if any
2. Key Managerial Personnel and their close family members, if any

3. Promoter Commercial Banks of the Microfinance
4. Promoter Small Farmer Agriculture Cooperative Limited (SFACLs) of the Microfinance
5. Subsidiary of major shareholders

The related party disclosures as presented below:

#### 5.7.1. Promoter Commercial Banks and SFACLs of the Microfinance

Particulars	2080.81	
	% of Holding	Shares Holding
Agricultural Development Bank Ltd.	13.02%	4,956,204
Standard Chartered Bank Nepal Ltd	4.10%	1,560,000
Nabil Bank Limited	6.13%	2,334,499
Himalayan Bank Limited	3.77%	1,434,758
Nepal Investment Mega Bank Limited	3.69%	1,406,410
Nepal Bank Limited	3.65%	1,390,821
Nepal SBI Bank Ltd	1.48%	564,786
Everest Bank Limited	1.30%	493,360
Siddhartha Bank Limited	1.10%	418,471
Global Ime Bank Limited	0.64%	243,943
Rastriya Banijya Bank Limited	0.65%	247,944
Small Farmers Agriculture Cooperatives	26.91%	10,242,298
IFC	2.36%	896,723

#### 5.7.2. Transaction with promoter commercial banks and their major shareholders for FY 2080.81

The outstanding balance of borrowings from promoter shareholder's is given in the table below:

Bank and Financial Institution	Borrowings Outstanding Balance
Agricultural Development Bank Limited	1,350,000,000
Everest Bank Limited	576,681,212
Global Ime Bank Limited	1,779,754,169
Machhapuchchhre Bank Limited	622,769,514
Nabil Bank Limited	1,815,000,000
Nepal Bank Limited	715,000,000
Nepal SBI Bank Limited	428,750,000
Nic Asia Bank Limited	500,000,000
Prabhu Bank Limited	222,480,775
Rastriya Banijya Bank Limited	207,400,000
Sanima Bank Limited	210,102,696
Standard Chartered Bank Limited	1,550,000,000
Nepal Investment Mega Bank Limited	786,333,333



### 5.7.3. Transaction with promoter SFACs for the FY 2080.81

Promoter SFACL has hold 26.91% of shareholding of SKBBL. Total outstanding balance of loan with total SFACL amounts to Rs. 32,889,256 thousand as on Ashad end 2081.

### 5.7.4. Transaction with and payments to directors of Microfinance

The details relating to compensation paid to directors were as follows:

Particulars	2080.81
Meeting Fees	1,642,500.00
Other expenses	1,322,477.77
<b>Total</b>	<b>2,964,977.77</b>

Details of the Board of Directors and their composition, and changes if any, during the period are disclosed in the director's report

### 5.7.5. Transaction with and payment to Key Management Personnel (KMP)

The key management personnel are those persons having authority and responsibility of planning, directing and controlling the activities of the entity, directly or indirectly including any director. Related party disclosure of directors is presented in above point. The microfinance considers Chief Executive Officer (CEO) to be its KMP. The details relating to the remuneration paid and other facilities provided to Dr. Shivaram Prasad Koirala, CEO of the Microfinance is as follows:

Particulars	2080.81
Dr. Shiv Ram Prasad Koirala, CEO	3,692,334.40

\*Bonus and welfare fund is provided as per prevalent rules and regulations.

## 5.8 Merger and Acquisition

In the F/Y 2079-80, the Sana Kisan Bikas Laghubitta Bittiya Sanstha Limited and erstwhile RMDC Laghubitta Bittiya Sanstha Limited was merged. There is no any merger and acquisition event in the current year.

## 5.9 Additional Disclosure of non-consolidated entities.

Not Applicable.

## 5.10 Events after reporting date

### Accounting Policy

The Microfinance monitors and assess events that may have potential impact to qualify as adjusting and / or non-adjusting events after the end of the reporting period. All adjusting events are adjusted

in the books with additional disclosures and non-adjusting material events are discloses in the notes with possible financial impact, to the extent ascertainable.

### Explanatory Notes

There are no material events that has occurred subsequent to 31st Asar 2081 till the signing of this financial statement.

## 5.11 Programs implemented under the support from Donor Agencies

### Rural Enterprise Financing Project

The Asian Development Bank (ADB) and Sana Kisan Bikas Laghubitta Bittiya sanstha Ltd. (SKBBL) signed the Rural Enterprise Financing Project on 10 December 2019 to increase incomes of subsistence small farmers by helping them engage in rural enterprises. SKBBL in partnership with SFACs is financing rural enterprises comprising (i) collective enterprises that are owned and operated by group or smallholder farmers or Small Farmers' Agriculture Cooperatives (SFACs) and (ii) individual enterprises, under REF Project. The REF Project has three expected outcomes (i) Output 1: collective enterprises developed and financed (ii) Output 2: individual enterprises promoted and financed and (iii) Output 3: rural enterprise financing capacity enhanced.

As of 15 July 2024, the REF Project has supported various SFACs providing loan to 1923 individual enterprises and 36 collective enterprises. The total loan disbursed amount is NPR.4,22,40,95,000 and outstanding balance as on Ashad end 2081 amounted to NPR. 3,41,16,72,972.12.

### Clean Cooking Solutions Project (NREP)

SKBBL has signed an agreement with the Alternative energy Promotion Centre (AEPIC)/Central Renewable Energy Fund (CREF) on February 11, 2022, for the promotion of clean cooking solutions in Lumbini Province. The project aims to promote E-cooking technology to the members of small farmers' agricultural cooperatives in the project area. The objective of the project is to increase awareness raising on clean cooking, strengthening supply chain electronic cooktops, establishment of after sales service at local level, wiring up-gradation and installation of e-cooking systems in 10500 household in Lumbini Province.

Total the Project expenditure since it's inception till Ashad end 2081 amounted to Rs. 2,11,29,597.54 with current year expenditure being Rs. 1,691,499.00 & the project period is upto December end, 2024.

## Capacity Development and Financing to Migrant Workers

SKBBL is implementing Capacity Development and Financing to Migrant Workers (SEP) project under the challenge fund modality of UKaid funded and WSP USA Solution Inc. (WSP) managed Skill for Employment Programme (SEP). The goal of the project is to provide access to finance to the aspirant migrant from the family members of partner SFACLs at an affordable interest rate. After the successful completion of the pilot phase of the project, SKBBL is implementing the scale-up phase of the project, that is being implemented during the current fiscal year. The scale up phase of SEP project shall end on December 2023. The scale up phase of the project is implemented by four branch offices partnering 213 Small Farmer Agricultural Cooperatives Limited (SFACL) from eight districts each of Lumbini and Madhesh Provinces. Total budget of the Scale up phase is NPR. 6,99,38,000 of which NPR. 6,04,34,152.77 was spent up to the project period. Of the total expenses SEP contributed 50% and remaining 50% was managed by SKBBL and partner SFACLs. The project successfully completed on 31st December, 2023.

## Rural Enterprises and Remittance Project (RERP 'SAMRIDHI')

Rural Enterprises and Remittance Project, RERP "SAMRIDHI" is a seven years Project being implemented Jointly by Government of Nepal (Gon), Ministry of Industry, Commerce and Supplies (MoICS), and the International Fund for Agriculture Development (IFAD) for reducing poverty and achieving sustainable peace and access to finance through cooperatives and inclusive economic development. The project aims at providing sustainable sources of income to poor households, migrant families, and returnees in the 16 districts of Province 1, Province 2 and Bagmati Province. The activities of Capacity Development of Cooperative Program include class-based training delivery, field-based technical supports to 221 partner cooperatives.

The project plans to measures project intervention to enhance the competency of the cooperatives in terms of increase in outreach, disbursement of credit, outstanding loan and collection of savings. The project has developed 9 training manuals for cooperatives. Total income received as grant income was NRs. 38,92,266.66/- and total expenditure incurred in Project Activities in current FY amounted to NRP.78,42,052.44. The project was successfully completed on 31st December, 2023.

## 5.12 Loan and Grants supported by the Government of Nepal

### 5.12.1 Government of Nepal Supported Programs

The government of Nepal (GoN) has been supporting SKBBL for SFACLs' replication program, capacity development (training/workshop), agriculture and livestock business promotion program, and institutional reform program under the budget subhead 30500101 (P2). Additionally, the government of Nepal has been providing grant support for the livestock assurance program under the micro-insurance (Pasu, bali, Swashtya) support program, budget subhead 30500102 (P1).

#### SFACLs' Replication

In order to provide access to finance in the rural area of Nepal, SKBBL has been promoting the formation of new SFACLs through a process called SFACLs' Replication Program. In this FY, NRs. 10 million was received from GON to implement 10 SFACL Replication programs. NRs. 10 million has been spent by establishing 10 SFACLs, where additional 4,000 households of small farmers are benefitted.

#### Capacity Development (Training/Workshop) Program

SKBBL has been providing training/workshops for small farmers on business promotion, agriculture, institutional development, good governance, office management and accounting. During the reporting period, the total budget of NRs. 10 million was received from GoN for conducting 200 program activities. Due to the high demand of the programs, 608 program activities were conducted with total expenditure of NRs. 1,44,35,568.00 (from GoN Support NRs. 1,00,00,000.00 and SFACL's contributions NRs. 44,35,568.00) for 35,696 small farmers.

#### Agriculture and Livestock Business Promotion Program

In order to promote the commercialization of agriculture and livestock, SKBBL has been carrying out an agriculture and livestock business promotion program with the support of the GoN. During the reported FY, the total budget of NRs 10 million received from the GoN. Altogether 262 programs were conducted with a total cost of NRs. 1,91,88,746.74 (GoN NRs. 99,94,194.00 and contributions of SFACLs/peoples NRs 91,94,552.74) for 6690 families of small farmers. The unspent number of NRs. **5806** under this heading paid back to the GoN by issuing cheque number 3,44,29,361 of Agricultural Development bank limited. dated on 24th Asar 2081.





### **Institutional Reform Program**

The government of Nepal has been supporting for the institutional reform of relatively weaker SFACLs. During this fiscal year, Rs. 10 million budgets from GoN were received for this program. Altogether 163 SFACLs were reformed by spending NRs. 1,00,00,000.00 amount and 8595 members of SFACLs are benefitted.

### **Livestock Assurance Program (Livestock Security Program)**

SKBBL has been promoting livestock assurance program to minimize the risk of livestock casualty of small farmers. Under this program, a total sum of NRs. 9,50,00,000.00 received from GoN, and provided a sum of NRs. 8,75,60,000.00 as premium subsidy, targeting 40000 livestock's insurance and Rs. 74,40,000.00 for 100 livestock assurance promotion programs respectively. Under this program, 49,926 livestock's worth of NRs 2.24 billion were insured by SFACLs from 22,844 small farmer families and 142 livestock assurance promotion programs conducted by covering 1,15,786 families of small farmers in the period NRs. 480,679.71 including NRs. 25,24,948.90 contributions from small farmers and NRs. 9,50,00,000.00 as subsidy from GoN used for this purpose in the period.

### **5.12.2 Credit Support from the Government of Nepal**

The government of Nepal has been providing loan support for agri-business to SKBBL. The credit programs supported by GoN are briefly mentioned below:

#### **Milk and Meat based Livestock Loan (credit) Program**

The government of Nepal has been providing livestock loan to SKBBL to promote meat and dairy production in the country. SKBBL has been monitoring the proper utilization of the fund. SKBBL has received a loan of Rs. 1 billion from the GoN to provide it to 10,000 small farmers in the reported period. In the period, SKBBL has successfully lent Rs. 5.15 billion as loans 27,408 farmers by achieving 264% and 516% of physical and financial targets respectively. GoN provided NRs. 17.38 billion as livestock loan to SKBBL until FY 2080/81. Out of the total received loan, SKBBL paid back total NRs. 5.89 billion to GoN and total NRs. 13.21 billion is remaining as outstanding livestock & vegetable loan.

#### **Vegetable Farming Loan Program**

Since F/Y 2076/77, the government of Nepal has been providing vegetable loan to SKBBL. In the F/Y

2080/81, the government provided Rs. 500 million to promote vegetable farming for 4,000 small farmers. In the period, SKBBL has provided Rs. 593 million as vegetable loan for 3468 small farmers. Until FY 2080/81, GoN provided NRs. 1726 million as vegetable loan for SKBBL, where NRs. 100 million has been repaid and remaining NRs. 1626 million as outstanding vegetable loans.

### **Rural Enterprise Credit**

Through the "Rural Enterprise Financing Program" with the credit support of the Asian Development Bank (ADB), the government of Nepal has been providing "Rural Enterprise Credit" support to SKBBL. During the FY 2080/81, NRs. 1.5 billion budgets have been allocated to promote 500 agriculture enterprises in rural areas of the country. SKBBL has provided a total loan of NRs. 1.28 billion for 701 agriculture enterprises in the F/Y 2080/81. A total loan of NRs. 5 billion has been received from GoN under this heading until F/Y 2080/81.

### **Rural Self-Reliance Credit/Fund**

To promote the self-reliance of the rural people, rural self-reliance credit program has been started with the credit support of the government of Nepal and Nepal Rastra Bank. Under this program, on the behalf of GoN, Nepal Rastra Bank handed over a total loan of NRs. 98,56,16,176.71 to SKBBL. SKBBL paid back NRs. 517,193,136.77 and the remaining loan balance is NRs. 468,423,039.94.

### **Livelihood Restoration Credit Program**

With the credit support of the Asian Development Bank, Livelihood Restoration Credit Program was initiated for supporting the rural earthquake affected people. In the end of reporting FY, total of loan amount NRs. 58,85,00,000.00 has been paid.

### **Agriculture Loan**

The government of Nepal, with the credit support of IFAD, has provided a loan of NRs. 80,00,00,000.00 for promoting agricultural activities in seven districts of west and mid-west region (Rukum Purwa, Rukum Pashim, Rolpa, Gulmi, Arghakhanchi, Salyan and Pyuthan) rural areas through Kisanka Lagi Unnat Biu Bijan Karyakram, KUBK. Up to the end of FY 2080/81 Out of the total received loan amount, NRs. 32,00,00,000.00 has been repaid and the remaining loan balance is NRs. 48,00,00,000.00 to be paid.

### **Concessional Credit (Bagmati Province)**

To support the rural deprived small farmers, the Bagmati province government has provided NRs. 0.94 billion to SKBBL as concessional credit. SKBBL provides this loan to the partner cooperatives at

1.5% interest rate and they provide small farmers at 3% interest rate per annum.

#### Proposed Dividend

The Microfinance has proposed 13.30% Bonus share on Share capital as on Asar end 2081 which amounts

to NPR. 50,62,47,715.21 and 0.70% Cash dividend (for dividend tax) on Share capital as on Asar end 2081 which amounts to NPR. 2,66,44,616.59. Total amount of dividend is Rs.53,28,92,331.80. The Dividend is proposed for approval from upcoming AGM.

**CA. Mandipa Dahal**  
Act Chief Manager  
Head-Finance & HR Department

**Dr. Nav Raj Simkhada**  
Deputy CEO

**Dr. Shiv Ram Prasad Koirala**  
CEO

**Khem Bahadur Pathak**  
Chairman

**CA. Kiran Dongol**  
Partner  
For and on Behalf of  
J.B. Rajbhandary & DiBins  
Chartered Accountants

**Astha Bhatta**  
Director

**Bhim Prasad Panta**  
Director

**Umesh Lamshal**  
Director

**Sukhadev Neupane**  
Director

**Samata Pant (Bhatta)**  
Director

**Dr. Babu Kaji Thapa**  
Director

Date: 2081-08-16  
Place: Kathmandu



## साना किसान विकास लघुवित्त वित्तीय संस्था लि.

केन्द्रीय कार्यालय, काठमाडौं ।

### प्रबन्धपत्रमा संशोधन सम्बन्धी प्रस्ताव

साना किसान विकास लघुवित्त वित्तीय संस्था लि.को प्रबन्धपत्रमा देहाय बमोजिम संशोधन गरिएको छ :

१. प्रबन्धपत्रको दफा ५ को खण्ड (ख) र (ग) को सट्टा देहाय बमोजिमको खण्ड (ख) र (ग) राखिएको छ :

- (ख) वित्तीय संस्थाको जारी पुँजी रु. ४,३१,२६,२१,५१३।७८ (अक्षरेपी चार अर्ब एकतीस करोड छब्बीस लाख एकाईस हजार पाँच सय तेन्हु रुपैयाँ र पैसा अठहत्तर मात्र) हुनेछ । सो पुँजीलाई प्रति शेयर रु. १००।- का दरले ४,३१,२६,२१५।- (अक्षरेपी चार करोड एकतीस लाख छब्बीस हजार दुई सय पन्ध्र) थान साधारण शेयरमा विभाजन गरिएको छ ।
- (ग) वित्तीय संस्थाको चुक्ता पुँजी रु. ४,३१,२६,२१,५१३।७८ (अक्षरेपी चार अर्ब एकतीस करोड छब्बीस लाख एकाईस हजार पाँच सय तेन्हु रुपैयाँ र पैसा अठहत्तर मात्र) हुनेछ ।

# साना किसान विकास लघुवित्त वित्तीय संस्था लि.

केन्द्रीय कार्यालय, काठमाडौं ।

## प्रबन्धपत्रमा संशोधन सम्बन्धी प्रस्ताव (तिन महले)

क्र.सं.	दफा / उपदफा / खण्ड	हालको व्यवस्था	संशोधित प्रबन्धपत्र	संशोधन गर्नुपर्ने कारण
१	५ (ख)	वित्तीय संस्थाको जारी पुँजी रु. ३,८०,६३,७३,७९८।५७ (अक्षरेपी तीन अर्ब असी करोड त्रिसठ्ठी लाख त्रिहत्तर हजार सात सय अठ्ठानब्बे रुपैयाँ र पैसा सन्ताउन्न मात्र) हुनेछ । सो पुँजीलाई प्रति शेयर रु. १००।- का दरले ३,८०,६३,७३७।- (अक्षरेपी तीन करोड असी लाख त्रिसठ्ठी हजार सात सय सैंतिस) थान साधारण शेयरमा विभाजन गरिएको छ ।	वित्तीय संस्थाको जारी पुँजी रु. ४,३१,२६,२१,५१३।७८ (अक्षरेपी चार अर्ब एकतीस करोड छब्बीस लाख एकाईस हजार पाँच सय तेन्हु रुपैयाँ र पैसा अठहत्तर मात्र) हुनेछ । सो पुँजीलाई प्रति शेयर रु. १००।- का दरले ४,३१,२६,२१५।- (अक्षरेपी चार करोड एकतीस लाख छब्बीस हजार दुई सय पन्ध्र) थान साधारण शेयरमा विभाजन गरिएको छ ।	सञ्चालक समितिले प्रस्ताव गरे बमोजिम १३.३० प्रतिशतका दरले बोनस शेयर वितरण गर्दा सोही हदसम्म जारी पुँजी वृद्धि गर्नुपर्ने भएकोले।
२	५ (ग)	वित्तीय संस्थाको चुक्ता पुँजी रु. ३,८०,६३,७३,७९८।५७ (अक्षरेपी तीन अर्ब असी करोड त्रिसठ्ठी लाख त्रिहत्तर हजार सात सय अठ्ठानब्बे रुपैयाँ र पैसा सन्ताउन्न मात्र) हुनेछ ।	वित्तीय संस्थाको चुक्ता पुँजी रु. ४,३१,२६,२१,५१३।७८ (अक्षरेपी चार अर्ब एकतीस करोड छब्बीस लाख एकाईस हजार पाँच सय तेन्हु रुपैयाँ र पैसा अठहत्तर मात्र) हुनेछ ।	सञ्चालक समितिले प्रस्ताव गरे बमोजिम १३.३० प्रतिशतका दरले बोनस शेयर वितरण गर्दा सोही हदसम्म जारी पुँजी वृद्धि गर्नुपर्ने भएकोले।



नेपाल राष्ट्र बैंक  
लघुवित्त संस्था सुपरिवेक्षण विभाग



केन्द्रीय कार्यालय  
बालुवाटार, काठमाडौं  
फोन नं.: ४४१२२२३  
फ्याक्स नं.: ४४१२२२४  
Web site: [www.nrb.org.np](http://www.nrb.org.np)  
Email: [nrbmfpd@nrb.org.np](mailto:nrbmfpd@nrb.org.np)  
पोष्ट बक्स नं.: ७३

पत्र संख्या: ल.वि.स.सु.वि./गैर-स्थलगत/साना किसान/०८१/८२

मिति: २०८१/०८/२७

च. नं.: २०५

श्री साना किसान लघुवित्त वित्तीय संस्था लिमिटेड,  
बबरमहल, काठमाडौं।

साना किसान विकास लघुवित्त वित्तीय संस्था लि.

दर्ता नं.: - ११२६९

मिति: - २०८१/०८/२६

विषय: आर्थिक वर्ष २०८०/८१ को वार्षिक वित्तीय विवरणहरु प्रकाशन गर्ने सम्बन्धमा।

महाशय,

त्यस संस्थाले पेश गरेको आर्थिक वर्ष २०८०/८१ को लेखापरीक्षण भएको वासलात, नाफा नोक्सान हिसाब, सोसँग सम्बन्धित अनुसूचीहरु, लेखापरीक्षकको प्रारम्भिक तथा अन्तिम लेखापरीक्षण प्रतिवेदन र सो उपर व्यवस्थापनको प्रतिक्रिया, लङ्गफर्म अडिट रिपोर्ट लगायतका वित्तीय विवरणहरुको आधारमा गैर-स्थलगत सुपरिवेक्षण गर्दा देखिएका कैफियतहरुका सम्बन्धमा आयकर ऐन/नियमावली तथा अन्य प्रचलित कानूनी व्यवस्था समेतको पालना गर्ने गरी देहाय बमोजिमका निर्देशनहरु शेरधनीहरुको जानकारीका लागि वार्षिक प्रतिवेदनको छुट्टै पानामा प्रकाशित तथा कार्यान्वयन गर्ने गरी संस्थाले प्रस्ताव गरे अनुसार आर्थिक वर्ष २०८०/८१ सम्मको सञ्चित मुनाफाबाट २०८१ असार मसान्तमा कायम रहेको कुल चुक्ता पुँजी रु.३,८०,६३,७३,७९८।५७ को १३.३० प्रतिशत शेर लाभांशले हुन आउने रकम रु.५०,६२,४७,७९५।२९ (अक्षरेपी पचास करोड बसंष्टी लाख सत्वालीस हजार सात सय पन्ध्र र पैसा एक्काइस मात्र) र ०.७० प्रतिशत नगद लाभांशले हुन आउने रकम रु.२,६६,४४,६९६।५९ (अक्षरेपी दुई करोड छैसठ्ठी लाख चवालीस हजार छ सय सोह्र र पैसा उनात्साठी मात्र) गरी जम्मा १४ प्रतिशतले हुन आउने कुल लाभांश रकम रु.५३,२८,९२,३३१।८० (अक्षरेपी त्रीपन्न करोड अठ्ठाइस लाख बयानब्बे हजार तीन सय एकतीस र पैसा असी मात्र) साधारण सभाबाट स्वीकृत गरे पश्चात वितरण गर्न स्वीकृति तथा वार्षिक साधारण सभा प्रयोजनको लागि आर्थिक वर्ष २०८०/८१ को वित्तीय विवरण प्रकाशन गर्न सहमति प्रदान गरिएको व्यहोरा निर्णयानुसार अनुरोध गर्दछु।

(क) यस बैंकबाट “घ” वर्गको इजाजतपत्रप्राप्त लघुवित्त वित्तीय संस्थाहरुलाई जारी गरिएको एकीकृत निर्देशन, २०७९ को निर्देशन नं. ८/०७९ को बुँदा नं. २ को व्यवस्था विपरीत रहेको लगानी यथाशीघ्र विनिवेश गर्नुहुन।

(ख) यस बैंकबाट “घ” वर्गको इजाजतपत्रप्राप्त लघुवित्त वित्तीय संस्थाहरुलाई जारी गरिएको एकीकृत निर्देशन, २०७९ को निर्देशन नं. १०/०७९ को बुँदा नं. ६ बमोजिम यस बैंकबाट इजाजतपत्रप्राप्त कुनै एक “घ” वर्गको संस्थाको संस्थापक शेरमा लगानी गर्दा चुक्ता पुँजीको बढीमा २५ प्रतिशत र अन्य “घ” वर्गका संस्थाहरुमा चुक्ता पुँजीको १० प्रतिशत मात्र लगानी गर्न सकिने व्यवस्था रहेकोले उल्लिखित सीमाभन्दा बढी शेरधारण गर्ने संस्थापक शेरधनी रहे/नरहेको एकीन गरी सो सीमाभन्दा बढी भएमा उक्त शेरधनीले आफ्नो शेर उपरोक्त सीमाभित्र नल्याएसम्म प्रस्तावित नगद लाभांश तथा बोनस शेर वितरण रोक्का राख्ने व्यवस्था मिलाउनुहुन।

(ग) संस्थाको आन्तरिक र बाह्य लेखापरीक्षक तथा यस बैंकको स्थलगत निरीक्षण तथा गैर-सुपरिवेक्षण प्रतिवेदनले औल्याएका कैफियतहरु पुनः नदोहोरिने गरी सुधार गर्नुहुन।

बोधार्थ :

१. नेपाल राष्ट्र बैंक, बैंक तथा वित्तीय संस्था नियमन विभाग।
२. कार्यान्वयन इकाई, लघुवित्त संस्था सुपरिवेक्षण विभाग।

भवदीय,

(प्रमेश पोखरेल)  
उप- निर्देशक





## साना किसान विकास लघुवित्त वित्तीय संस्था लि.

(नेपाल राष्ट्र बैंकबाट 'घ' वर्गको इजाजतपत्रप्राप्त लघुवित्त वित्तीय संस्था)  
केन्द्रीय कार्यालय, बबरमहल, काठमाडौं, नेपाल

मिति : २०८१/०९/०४

प.सं. आ.व. २०८१/०८२

च.नं. १६६९

श्री नेपाल राष्ट्र बैंक  
लघुवित्त संस्था सुपरिवेक्षण विभाग  
केन्द्रीय कार्यालय  
बालुवाटार, काठमाडौं ।

विषय:- निर्देशनहरु सम्बन्धमा व्यवस्थापनको प्रत्युत्तर ।

महोदय,

त्यस बैंकको पत्र संख्या ल.वि.स.सु.वि/गैर स्थलगत/साना किसान/०८१/०८२ च.नं. २०४ मिति २०८१/०८/२७ बाट दिइएका निर्देशनहरुको सम्बन्धमा देहाय अनुसारको प्रतिबद्धता रहेको बेहोरा अनुरोध छ ।

- नेपाल राष्ट्र बैंकबाट इजाजतपत्रप्राप्त "घ" वर्गका लघुवित्त वित्तीय संस्थाहरुलाई जारी गरिएको एकीकृत निर्देशन, २०७९ को निर्देशन नं. ८/०७९ को बुँदा नं. २ को व्यवस्था विपरीत रहेको लगानी यथाशीघ्र विनिवेश गरिने बेहोरा अनुरोध छ ।
- नेपाल राष्ट्र बैंकबाट इजाजतपत्रप्राप्त "घ" वर्गका लघुवित्त वित्तीय संस्थाहरुलाई जारी गरिएको एकीकृत निर्देशन, २०७९ को निर्देशन नं. १०/०७९ को बुँदा नं. ६ बमोजिम त्यस बैंकबाट इजाजतपत्रप्राप्त कुनै एक बैंक तथा वित्तीय संस्थाको उल्लिखित सिमा भन्दा बढी संस्थापक शेयरधनीहरुको एकीन गरी निर्देशन अनुसार सो सीमाभन्दा बढी भएमा उक्त शेयरधनीले आफ्नो शेयर सीमाभित्र ल्याएपछि मात्र प्रस्तावित नगद लाभांश तथा बोनस शेयर वितरण गरिने व्यवस्थाको पूर्ण पालना गरिने बेहोरा अनुरोध छ ।
- संस्थाको आन्तरिक र बाह्य लेखापरीक्षकका साथै नेपाल राष्ट्र बैंकको स्थलगत निरीक्षण तथा गैर स्थलगत सुपरिवेक्षण प्रतिवेदनमा औल्याइएका कैफियतहरु पुनः नदोहोरिने गरि सुधार गर्न व्यवस्थापन प्रतिबद्ध रहेको बेहोरा समेत हार्दिक अनुरोध छ ।

भवदीय,

बोधार्थ :

श्री नेपाल राष्ट्र बैंक  
बैंक तथा वित्तीय संस्था नियमन विभाग

डा. शिवराम प्रसाद कोइराला  
प्रमुख कार्यकारी अधिकृत  
प्रमुख कार्यकारी अधिकृत



२०८१/९/४



[illegible]

This image shows a single sheet of white paper with horizontal blue lines. The lines are evenly spaced and run across the width of the page. There are no margins, text, or other markings on the paper.



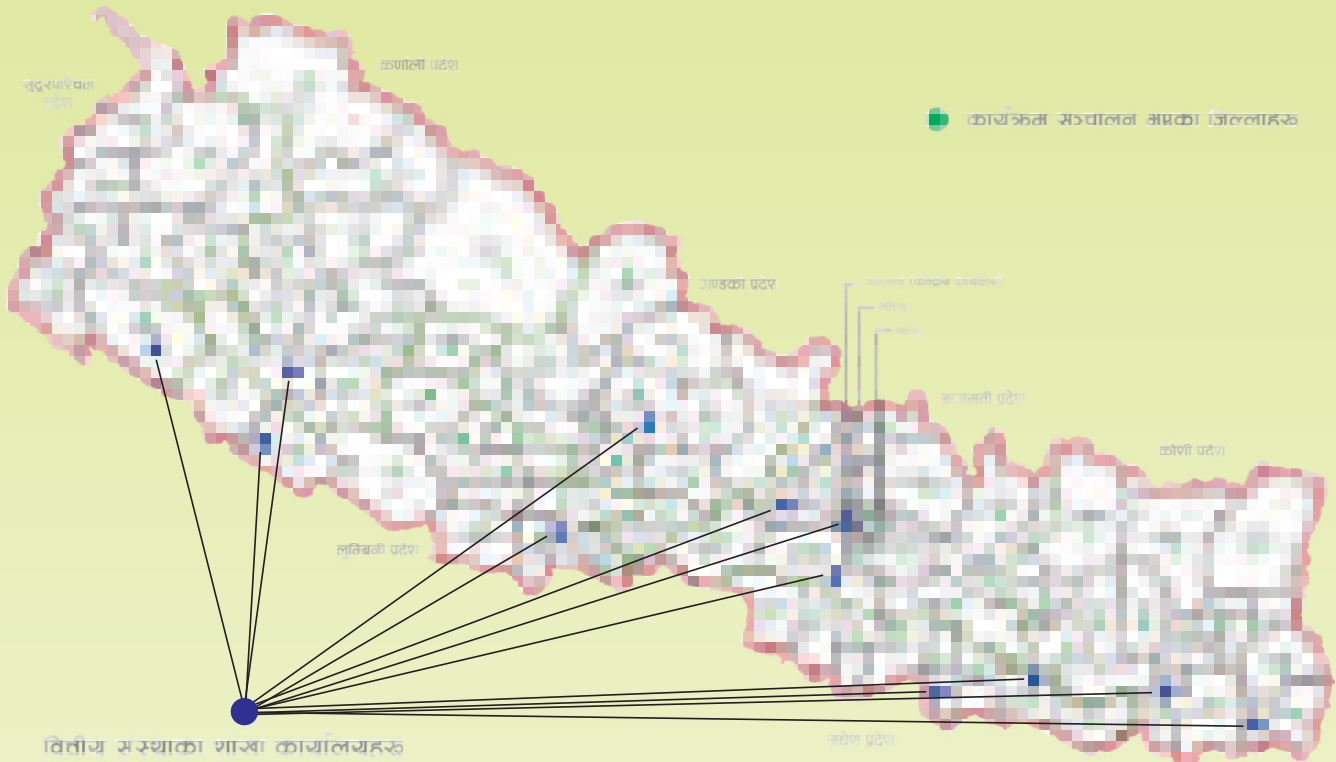
This image shows a full page of blank, lined paper. It features approximately 20 horizontal blue lines spaced evenly across the page, typical of standard notebook paper. The lines are thin and light blue, set against a plain white background. There is no handwriting or other markings on the page.



साना किसान कृषि सहकारी संस्थाहरू तथा सदस्यहरूद्वारा सञ्चालित कृषि तथा व्यवसायका केही भलकहरू







## शाखा कार्यालयहरू

क्र.स.	स्थान	फोन नं.	क्र.स.	स्थान	फोन नं.
१	हेटौडा, मकवानपुर	०५७-५२५३८८, ०५७-५२४१२२	७	काठमाडौं	०१-४५९४६७१, ०१-४५९६६८४
२	बर्दिबास, महोत्तरी	०४४-५५०४०३, ०४४-५५०३२२	८	बिर्तामोड, झापा	०२३-५४२७२८, ०२३-५४२१७३
३	बुटवल, रुपन्देही	०७१-४२०५०१, ०७१-४२०५००	९	पोखरा, कास्की	०६१-५८८३३५, ०६१-५८४९१३
४	गजुरी, धादिङ	०१०-४०२०८०, ०१०-४०२११७	१०	इटहरी, सुनसरी	०२५-५८४३३४, ०२५-५८८६००
५	नेपालगञ्ज, बाँके	०८१-४१५१३६, ०८१-४१५२९१	११	अत्तरिया, कैलाली	०९१-५५१३१८
६	लहान, सिराहा	०३३-५९००९१, ५९००९२	१२	वीरेन्द्रनगर, सुर्खेत	०८३-५२३९२५



## साना किसान विकास लघुवित्त वित्तीय संस्था लि. Sana Kisan Bikas Laghubittta Bittiyasanstha Ltd.

बबरमहल, काठमाडौं, नेपाल

फोन नं.: +९७७-४९९९८५५, ५३२०५९३, ५५०५६९२

इमेल: info@skbbl.com.np, वेबसाईट: www.skbbbl.com.np